

GEMEINDE SASBACH
(Ortenaukreis)

Jahresabschluss

2020



Inhaltsverzeichnis

1 Feststellungsbeschluss	1
2 Vorwort	3
3 Rechenschaftsbericht	5
3.1 Planung und Entwicklung der Finanzwirtschaft	5
3.2 Planabweichungen in der Gesamtergebnisrechnung	8
3.3 Planabweichungen in der Gesamtfinanzenrechnung	16
3.4 Vermögenslage	23
3.5 Schlussbetrachtung	25
4 Jahresrechnung der Gemeinde Sasbach	27
4.1 Ergebnisrechnung	28
4.2 Finanzrechnung	35
4.3 Teilhaushaltsrechnungen	44
5 Anhang	129
Zahlen, Daten, Fakten	129
Allgemeine Bilanzierungs- und Bewertungsgrundsätze	131
Angaben f. d. Einbeziehung v. Zinsen für Fremdkapital in den Herstellungskosten	132
Bilanz inkl. Erläuterungen	133
Anteil der beim KVBW gebildeten Pensionsrückstellungen	150
Vorbelastung künftiger Haushaltsjahre nach § 42 GemHVO	150
Übersicht über die nicht in Anspruch genommenen Kreditermächtigungen	150
Ermächtigungsübertragungen	151
Entwicklung der Liquidität zum Jahresabschluss	152
Kennzahlen zur Beurteilung der finanziellen Leistungsfähigkeit	153
Vermögensübersicht	154
Übersicht über den Stand der Rücklagen	155
Übersicht über den Stand der Rückstellungen	155
Schuldenübersicht	156



1 Feststellungsbeschluss

Auf Grund von § 95b der Gemeindeordnung für Baden-Württemberg in der jeweils geltenden Fassung hat der Gemeinderat am 26. Januar 2026 den Jahresabschluss für das Jahr 2020 mit folgenden Werten beschlossen:

1.	Ergebnisrechnung	€
1.1	Summe der ordentlichen Erträge	13.886.563,29
1.2	Summe der ordentlichen Aufwendungen	14.910.873,93
1.3	Ordentliches Ergebnis (Saldo aus 1.1 und 1.2)	-1.024.310,64
1.4	Außerordentliche Erträge	3.272.568,43
1.5	Außerordentliche Aufwendungen	1.253,68
1.6	Sonderergebnis (Saldo aus 1.4 und 1.5)	3.271.314,75
1.7	Gesamtergebnis (Saldo aus 1.3 und 1.6)	2.247.004,11

2.	Finanzrechnung	€
2.1	Summe der Einzahlungen aus laufender Verwaltungstätigkeit	13.228.366,62
2.2	Summe der Auszahlungen aus laufender Verwaltungstätigkeit	13.627.150,43
2.3	Zahlungsmittelüberschuss / -bedarf der Ergebnisrechnung (Saldo aus 2.1 und 2.2)	-398.783,81
2.4	Summe der Einzahlungen aus Investitionstätigkeit	4.142.839,66
2.5	Summe der Auszahlungen aus Investitionstätigkeit	3.057.399,96
2.6	Finanzierungsmittelüberschuss / -bedarf aus Investitionstätigkeit (Saldo aus 2.4 und 2.5)	1.085.439,70
2.7	Finanzierungsmittelüberschuss / -bedarf (Saldo aus 2.3 und 2.6)	686.655,89
2.8	Summe der Einzahlungen aus Finanzierungstätigkeit	0,00
2.9	Summe der Auszahlungen aus Finanzierungstätigkeit	52.789,71
2.10	Finanzierungsmittelüberschuss / -bedarf aus Finanzierungstätigkeit (Saldo aus 2.8 und 2.9)	-52.789,71
2.11	Änderung des Finanzierungsmittelbestands zum Ende des Haushaltsjahres (Saldo aus 2.7 und 2.10)	633.866,18
2.12	Zahlungsmittelüberschuss / -bedarf aus haushaltsunwirksamen Einzahlungen und Auszahlungen	1.655.435,96
2.13	Anfangsbestand an Zahlungsmitteln	1.729.711,49
2.14	Veränderung des Bestands an Zahlungsmitteln (Saldo aus 2.11 und 2.12)	2.289.302,14
2.15	Endbestand an Zahlungsmitteln am Ende des Haushaltsjahres (Saldo aus 2.13 und 2.14)	4.019.013,63



3.	Bilanz	€
3.1	Immaterielles Vermögen	10.975,53
3.2	Sachvermögen	37.282.763,60
3.3	Finanzvermögen	7.757.043,07
3.4	Abgrenzungsposten	216.139,76
3.5	Nettoposition	0,00
3.6	Gesamtbetrag auf der Aktivseite (Saldo aus 3.1 bis 3.5)	45.266.921,96
3.7	Basiskapital	28.218.857,11
3.8	Rücklagen	2.247.004,11
3.9	Sonderposten	10.536.175,21
3.10	Rückstellungen	181.076,11
3.11	Verbindlichkeiten	3.536.092,66
3.12	Passive Rechnungsabgrenzungsposten	547.716,76
3.13	Gesamtbetrag auf der Passivseite (Saldo aus 3.7 bis 3.12)	45.266.921,96

Feststellung, Aufgliederung und Verwendung des Jahresergebnisses (§ 49 Abs. 3 Satz 4 i. V. m. § 2 Abs. 1 Nr. 25 bis 36 GemHVO)						
Stufen der Ergebnisverwendung und des Haushaltsausgleichs ¹⁾		Ergebnis des Haushaltsjahres		Rücklagen aus Überschüssen des		Basis- kapital
		Sonder- ergebnis	Ordentliches Ergebnis	ordentlichen Er- gebnisses	Sonder- ergebnisses	
		1	2	6	7	8
1	Ergebnis des Haushaltsjahres bzw. Anfangsbestände	3.271.314,75	-1.024.310,64	0,00	0,00	28.297.135,39
6	Ausgleich eines Fehlbetrags des ordentlichen Ergebnisses durch einen Überschuss des Sonderergebnisses	-1.024.310,64	1.024.310,64	-1.024.310,64		
7	Zuführung eines Überschusses des Sonderergebnisses zur Rücklage aus Überschüssen des Sonderergebnisses	-2.247.004,11			2.247.004,11	
13	vorläufige Endbestände				2.247.004,11	28.297.135,39
15	Nachrichtlich: Veränderung des Basiskapitals auf Grund von Be- richtigungen der Eröffnungsbilanz					-78.278,28
16	Endbestände			0,00	2.247.004,11	28.218.857,11

Sasbach den, 26. Januar 2026

Dijana Opitz

Bürgermeisterin



2 Vorwort

Die Gemeinde Sasbach stellt nach § 95 GemO i.V.m. den §§ 47 ff. GemHVO zum Schluss eines jeden Haushaltsjahres nach den Grundsätzen der ordnungsgemäßen Buchführung unter Berücksichtigung der Vorgaben des Neuen Kommunalen Haushalts- und Rechnungswesens (NKHR) einen Jahresabschluss auf.

In diesem Jahresabschluss werden sowohl die Haushaltsdaten als auch die Vermögens-, Finanz- und Ertragslage der Gemeinde zum Stichtag detailliert dargestellt. Dies umfasst die Ergebnisrechnung, die Finanzrechnung und die Bilanz sowie den Rechenschaftsbericht, die Anhänge und die Anlagen.

Der Bericht bietet nicht nur einen Überblick über die finanzielle Entwicklung der Gemeinde Sasbach im abgelaufenen Jahr, sondern gibt auch Aufschluss über die wirtschaftlichen Herausforderungen und Erfolge, die das Verwaltungshandeln geprägt haben. Dieser Jahresabschluss stellt somit eine wesentliche Grundlage für die zukünftige Haushaltsplanung und die nachhaltige Entwicklung der Gemeinde Sasbach dar.

Nach § 95 Abs. 1 GemO hat die Gemeinde Sasbach zum Schluss eines jeden Haushaltsjahres einen Jahresabschluss aufzustellen, der die tatsächliche Vermögens-, Ertrags- und Finanzlage darstellt. Dabei sind sämtliche Vermögensgegenstände, Schulden, Rückstellungen, Rechnungsabgrenzungsposten, Erträge, Aufwendungen, Ein- und Auszahlungen zu beachten. Die Darstellung der Vermögens-, Ertrags- und Finanzlage eines Haushaltsjahres erfolgt gem. § 95 Abs. 2 GemO in einer Drei-Komponenten-Rechnung, bestehend aus der Ergebnis- und Finanzrechnung sowie der Bilanz.

Während die Ergebnisrechnung gem. § 49 GemHVO zeigt, ob der Ressourcenverbrauch durch das Ressourcenaufkommen erwirtschaftet wurde, ermittelt die Finanzrechnung gem. § 50 GemHVO, ob die Auszahlungen durch Einzahlungen ausgeglichen werden konnten. Zugleich wird in der Finanzrechnung die Veränderung der liquiden Mittel im Verlauf des Haushaltsjahres dargestellt. Schlussendlich fließen sowohl das Ergebnis der Finanz- als auch der Ergebnisrechnung in die Bilanz ein, die gem. § 52 GemHVO die Zusammensetzung von Vermögen und Kapital offenlegt und somit eine umfassende Übersicht der Vermögensgegenstände und Schulden einer Kommune ausweist.

Der Jahresabschluss wird durch einen Rechenschaftsbericht nach § 54 GemHVO erweitert. Es soll ein, den tatsächlichen Verhältnissen entsprechendes Bild vermittelt werden, indem der Verlauf der Haushaltswirtschaft und die wirtschaftliche Lage unter dem Gesichtspunkt der Sicherung der stetigen Aufgabenerfüllung dargestellt werden. Es wird zudem gefordert, die wichtigsten Ergebnisse des Jahresabschlusses sowie erhebliche Abweichungen der Jahresergebnisse von den Haushaltsansätzen zu erläutern und eine Bewertung der Abschlussrechnungen vorzunehmen. In § 54 Abs. 2 GemHVO werden weitere Angaben genannt, die im Rechenschaftsbericht dargestellt werden sollen. Demnach sollen Ziele und



Strategien, der Stand der kommunalen Aufgabenerfüllung, Vorgänge von besonderer Bedeutung, die nach dem Schluss des Haushaltsjahres eingetreten sind, zu erwartende positive Entwicklungen, mögliche Risiken von besonderer Bedeutung, die Entwicklung und Deckung der Fehlbeträge sowie die Entwicklung der verbindlich vorgegebenen Kennzahlen, dargestellt werden.

Ferner ist der Jahresabschluss um einen Anhang zu erweitern, sodass der Anhang mit der Bilanz, der Ergebnis- und Finanzrechnung eine Einheit bildet. Darüber hinaus sind dem Anhang als Anlagen eine Vermögens- und Schuldenübersicht sowie eine Übersicht über die in das folgende Jahr zu übertragene Haushaltsermächtigungen beizufügen.



3 Rechenschaftsbericht

3.1 Planung und Entwicklung der Finanzwirtschaft

Die Haushaltssatzung und der Haushaltsplan für das Haushaltsjahr 2020 wurden am 03. Februar 2021 im Gemeinderat beraten und beschlossen. Im Ergebnishaushalt wurden ordentliche Erträge i.H.v. 13.886.563,29 € und ordentliche Aufwendungen i.H.v. 14.833.805,40 € veranschlagt. Das geplante ordentliche Ergebnis betrug demnach - 1.756.097,90 €. Der Haushaltsausgleich kann durch das veranschlagte Sonderergebnis i.H.v. 3.138.000 € im Gesamtergebnis mit 1.381.902,10 € erreicht werden. Im Finanzhaushalt wurden Auszahlungen für Investitionen i.H.v. 6.419.840 € veranschlagt, hierfür wurde zudem eine Kreditaufnahme i.H.v. 2.000.000 € eingeplant. Mit Schreiben vom 20.01.2021 hat das Landratsamt Ortenaukreis die Gesetzmäßigkeit des Haushalts bestätigt.

Nachfolgend wird die Entwicklung der Ertrags-, Finanz- und Vermögenslage im Haushaltsjahr 2020 und die Planabweichungen dargestellt.

Die Ergebnisrechnung 2020 schließt mit folgenden Werten ab:

1.	im Ergebnishaushalt mit folgenden Beträgen	Ansatz in €	Ergebnis in €	Differenz in €
1.1	Gesamtbetrag der ordentlichen Erträge	13.077.707,50	13.886.563,29	+808.855,79
1.2	Gesamtbetrag der ordentlichen Aufwendungen	14.833.805,40	14.910.873,93	-77.068,53
1.3	Veranschlagtes ordentliches Ergebnis	-1.756.097,90	-1.024.310,64	+731.787,26
1.4	Gesamtbetrag der außerordentlichen Erträge	3.138.000,00	3.272.568,43	+134.568,43
1.5	Gesamtbetrag der außerordentlichen Aufwendungen	0,00	1.253,68	-1.253,68
1.6	Veranschlagtes Sonderergebnis	3.138.000,00	3.271.314,75	+133.314,75
1.7	Veranschlagtes Gesamtergebnis	1.381.902,10	2.247.004,11	+865.102,01

Die Ergebnisrechnung schließt mit einem positiven Gesamtergebnis i.H.v. rd. 2,24 Mio € ab. Gegenüber der Planung verbessert sich das Ergebnis um rd. 865 T€. Diese Verbesserung ist auf Ertragssteigerungen im Ergebnishaushalt (+808 T€) sowie auf Mehrerträge bei den außerordentlichen Erträgen (+134 T€) im Sonderergebnis zurückzuführen.



Die Finanzrechnung 2020 hat mit folgenden Werten abgeschlossen:

2.	im Finanzhaushalt mit folgenden Beträgen	Ansatz in €	Ergebnis in €	Differenz in €
2.1	Gesamtbetrag der Einzahlungen aus laufender Verwaltungstätigkeit	12.692.732,50	13.228.366,62	+535.634,12
2.2	Gesamtbetrag der Auszahlungen aus laufender Verwaltungstätigkeit	13.779.488,50	13.627.150,43	-152.338,07
2.3	Zahlungsmittelüberschuss / -bedarf der Ergebnisrechnung (Saldo aus 2.1 und 2.2)	-1.086.756,00	-398.783,81	+687.972,19
2.4	Gesamtbetrag der Einzahlungen aus Investitionstätigkeit	6.369.350,00	4.142.839,66	-2.226.510,34
2.5	Gesamtbetrag der Auszahlungen aus Investitionstätigkeit	6.419.840,00	3.057.399,96	-3.362.440,04
2.6	Veranschlagter Finanzierungsmittelüberschuss / -bedarf aus Investitionstätigkeit (Saldo aus 2.4 und 2.5)	-50.490,00	1.085.439,70	+1.135.929,70
2.7	Veranschlagter Finanzierungsmittelüberschuss / -bedarf (Saldo aus 2.3 und 2.6)	-1.137.246,00	686.655,89	+1.823.901,89
2.8	Gesamtbetrag der Einzahlungen aus Finanzierungstätigkeit	2.000.000,00	0,00	-2.000.000
2.9	Gesamtbetrag der Auszahlungen aus Finanzierungstätigkeit	52.800,00	52.789,71	-10,29
2.10	Veranschlagter Finanzierungsmittelüberschuss / -bedarf aus Finanzierungstätigkeit (Saldo aus 2.8 und 2.9)	1.947.200,00	-52.789,71	-1.999.989,71
2.11	Veranschlagte Änderung des Finanzierungsmittelbestands zum Ende des Haushaltsjahres (Saldo aus 2.7 und 2.10)	809.954,00	633.866,18	-176.087,82

Die Finanzrechnung schließt mit einem Zahlungsmittelbedarf aus der laufenden Verwaltungstätigkeit i.H.v. rd. 398 T€ ab. U.a. konnten durch den Verkauf von Grundstücken Einzahlungen aus Investitionstätigkeit i.H.v. rd. 4,14 Mio € verzeichnet werden. Zum 31.12.2020 verfügt die Gemeinde Sasbach über einen Zahlungsmittelbestand i.H.v. 4.019.013,63 €. Hierin ist die Forderung aus der Einheitskasse gegenüber dem Eigenbetriebes Wasserversorgung i.H.v. 515.213,12 € sowie die Verbindlichkeit aus der Einheitskasse des Abwasserverband Sasbachtals i.H.v. 297.362,62 € eingerechnet. Der freie Zahlungsmittelbestand beläuft sich auf 3.801.163,13 €.

Eine ausführliche Erläuterung der Einzelpositionen in der Ergebnis- und Finanzrechnung sind in Kapitel 3.2 und 3.3 vorzufinden.

Das Vermögen der Gemeinde Sasbach wird durch die Bilanz dargestellt. Die Aktivseite gibt Aufschluss über die Höhe und die Zusammensetzung des Vermögens, die Passivseite hingegen legt dar, woher die Mittel stammen. Durch die Gegenüberstellung der Eröffnungsbilanz zum 01.01.2020 sowie der Schlussbilanz zum 31.12.2020 wird die Vermögensmehrung oder Vermögensminderung erkennbar.

Aktivseite	Anfangsbestand		Endbestand		Veränderung
	01.01.2020		31.12.2020		
Immaterielle Vermögensgegenstände	13.080,19 €	0,03%	10.975,53 €	0,02%	-2.104,66 €
Sachvermögen	37.232.718,26 €	86,00%	37.282.763,60 €	82,36%	50.045,34 €
Finanzvermögen	6.045.672,44 €	13,97%	7.757.043,07 €	17,14%	1.711.370,63 €
Abgrenzungsposten	- €	0,00%	216.139,76 €	0,48%	216.139,76 €
Bilanzsumme	43.291.470,89 €	100,00%	45.266.921,96 €	100,00%	1.975.451,07 €



Passivseite	Anfangsbestand		Endbestand		Veränderung
	01.01.2020		31.12.2020		
Eigenkapital	28.297.135,39 €	65,36%	30.465.861,22 €	67,30%	2.168.725,83 €
Sonderposten	11.190.476,19 €	25,85%	10.536.175,21 €	23,28%	-654.300,98 €
Rückstellungen	71.838,87 €	0,17%	181.076,11 €	0,40%	109.237,24 €
Verbindlichkeiten aus Kreditaufnahmen	2.497.403,29 €	5,77%	2.444.613,58 €	5,40%	-52.789,71 €
Verbindlichkeiten aus Lieferung und Leistungen u. sonst. Verbindlichkeiten	714.366,55 €	1,65%	1.091.479,08 €	2,41%	377.112,53 €
Abgrenzungsposten	520.250,60 €	1,20%	547.716,76 €	1,21%	27.466,16 €
Bilanzsumme	43.291.470,89 €	100,00%	45.266.921,96 €	100,00%	1.975.451,07 €

Auf der Aktivseite ist mit 82,36 % bzw. 37.282.763,60 € das Sachvermögen die größte Bilanzposition, auf der Passivseite ist das Eigenkapital mit 67,30 % bzw. 30.465.861,22 € die größte Position. In 2020 hat sich das Vermögen der Gemeinde Sasbach um 1.975.451,07 € erhöht (Bilanzverlängerung).

Weitere Erläuterungen zu den Bilanzpositionen sind im Anhang aufzufinden.



3.2 Planabweichungen in der Gesamtergebnisrechnung

Im Folgenden werden die wesentlichen Abweichungen zu den einzelnen Positionen der Gesamtergebnisrechnung erläutert.

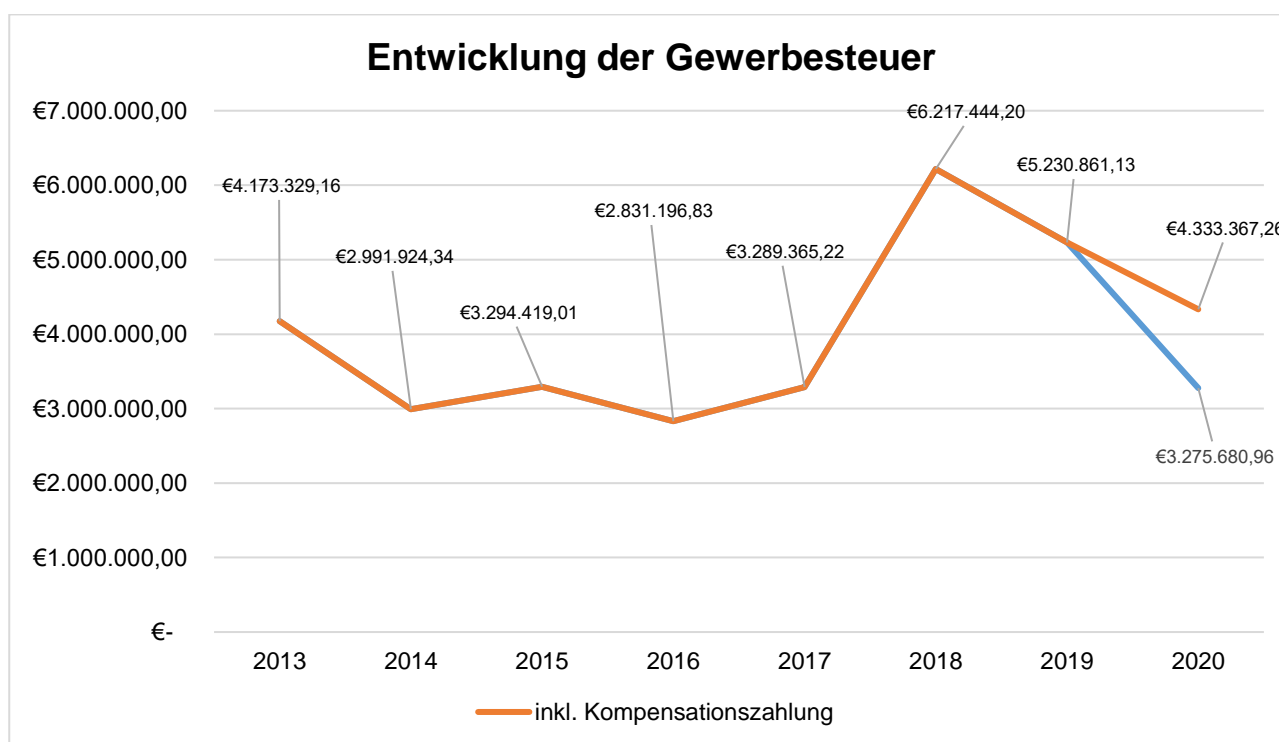
Steuern und ähnliche Abgaben

Plan: 8.682.600,00 €

RE: 8.997.531,33 €

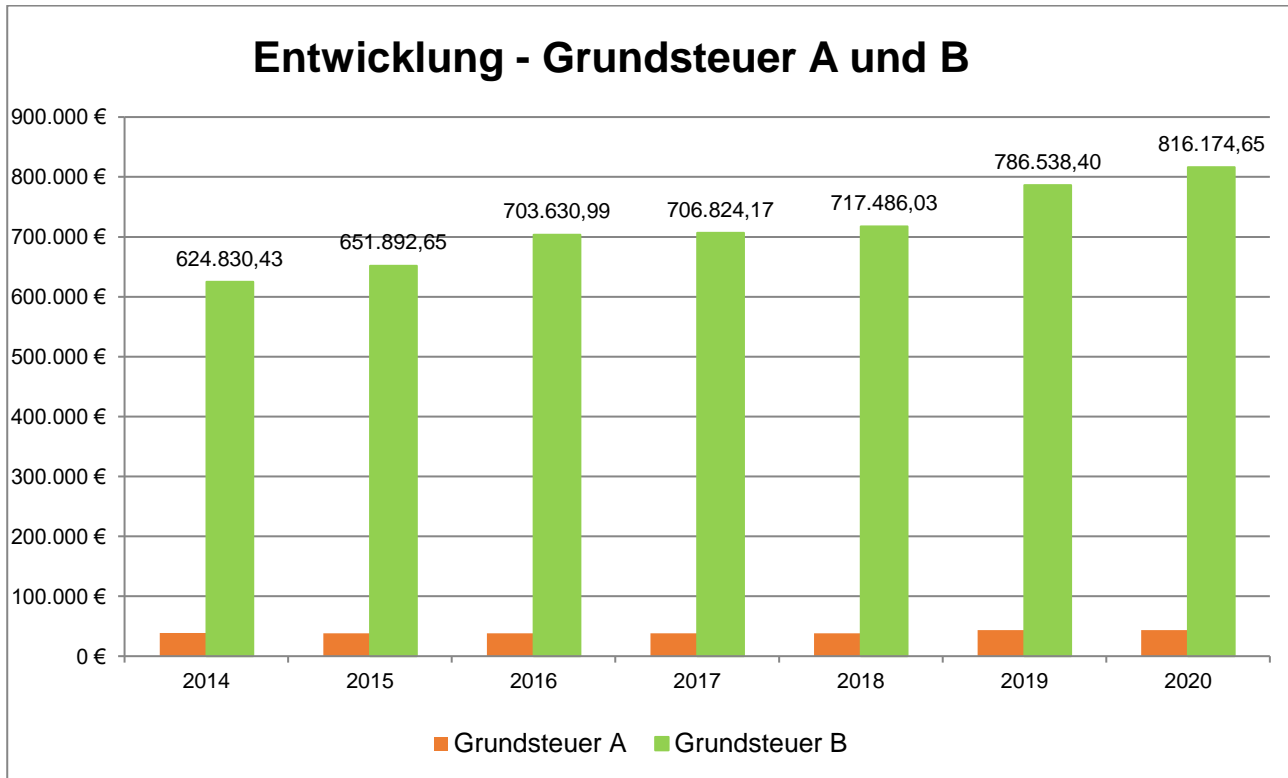
Coronabedingt blieb der Ertrag aus der Gewerbesteuer in 2020 mit 3.275.680,96 € hinter dem Planansatz von 3.800.000 € zurück (-524.319,04 € bzw. - 13,79%). Der Gemeindeganteil an der Einkommensteuer lag mit 4.261.075,33 € ebenfalls unter dem Planansatz (-300.104,60 € bzw. -10 %). Diese Mindererträge konnten jedoch größtenteils durch eine Gewerbesteuer-Kompensationszahlung des Landes i.H.v 1.057.686,30 € sowie durch höhere Zuweisungen im Rahmen des Familienleistungsausgleichs (+50.740 €) ausgeglichen werden.

Insgesamt fielen die Steuererträge mit einem Ergebnis von 8.997.531,33 € sogar 3,50 % über dem Planansatz von 8.682.600 € aus.





Die Grundsteuererträge sind trotz Einbruch der Coronapandemie stabil geblieben und lagen im Ergebnis leicht über den Planansätzen.



Zuweisungen und Zuwendungen, Umlagen

Plan: 1.657.150,00 €

RE: 2.071.521,19 €

Die Überschreitung um insgesamt 414.371,19 € (+20 %), ergab sich zum einen aus höheren Zuweisungen des Landes für laufende Zwecke, insbesondere durch die Corona-Soforthilfe sowie Zuweisungen für die Kindergärten und Schulen (+124.965,60 €) und durch höhere Schlüsselzuweisungen im Rahmen des Finanzausgleichs (+92.135,20 €).

Aufgelöste Investitionszuwendungen und -beiträge

Plan: 384.975,00 €

RE: 438.274,18 €

Die aufgelösten Investitionszuwendungen und Beiträge wurden im Ergebnis um 53.296,18 € überschritten. Die wesentlichen Auflösungsposten sind im Bereich der Straßen, Wege und Plätze (224.277,31 €) sowie in der Abwasserbeseitigung (132.130,12 €) zu verorten.

Sonstige Transferaufwendungen

Plan: 93.900,00 €

RE: 11.371,55 €

Unter die sonstigen Transferaufwendungen fallen Arbeitsentgeltzuschüsse von Krankenkassen.



	Plan:	1.515.793,00 €
Entgelte für öffentliche Leistungen od. Einrichtungen	RE:	1.296.367,68 €

Die um insgesamt 219.425,32 € geringeren Einnahmen resultieren vor allem aus dem Umstand der Pandemie. Schließungen in den Kindergärten sowie in der Schulkindbetreuung hatten Minderaufwendungen i.H.v. 63.920,75 € zur Folge. Auch bei den Schmutz- (2,92 € pro m³) und Niederschlagswassergebühren (0,16 € pro m²) sind Mindererträge i.H.v. 66.987,66 € zu verzeichnen. Die Benutzungsgebühren für soziale Einrichtungen schließt mit 103.705,18 € unter dem Planansatz ab.

	Plan:	301.048,50 €
Sonstige privatrechtliche Leistungsentgelte	RE:	280.826,33 €

Der Planansatz wurde leicht unterschritten (-20.222,17 €), da insbesondere mit zu viel Miet- und Pachterträgen gerechnet wurde (-29.359,09 €). Ebenso wurde bei den Erträgen aus Verkauf (insb. Holzverkauf) 46.133,13 € weniger verkauft als ursprünglich geplant.

	Plan:	154.591,00 €
Kostenerstattungen und Kostenumlagen	RE:	319.069,53 €

Die Mehrerträge i.H.v. 164.478,53 € sind vor allem auf die Erstattungen von Gemeinden zurückzuführen (125.714,25 €). Hierunter fällt im Kindergartenbereich der Interkommunale Kostenausgleich für auswärtige Kinder.

	Plan:	98.000,00 €
Zinsen und ähnliche Erträge	RE:	198.532,95 €

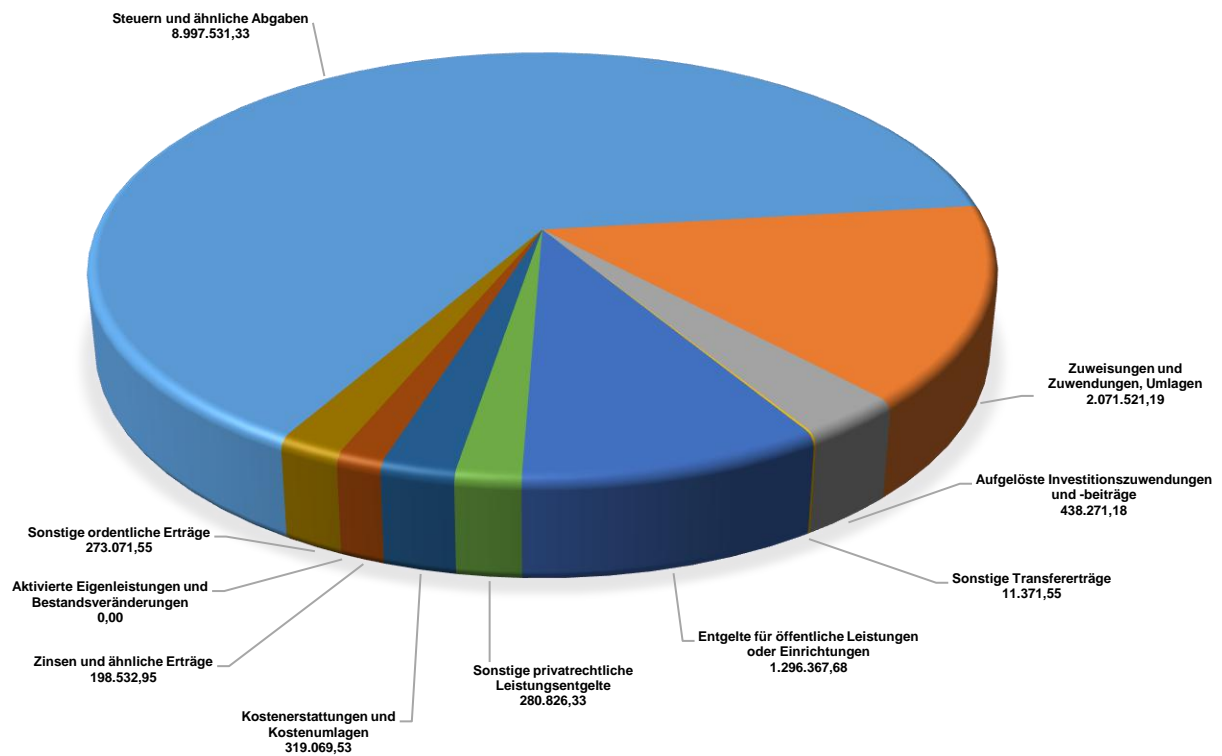
Die Zinserträge und ähnliche Erträge lagen um 100.532,95 € über dem Planansatz. Insbesondere Beteiligungserträge lagen i.H.v. 68.867,62 € über dem Planansatz.

	Plan:	189.650,00 €
Sonstige ordentliche Erträge	RE:	273.071,55 €

Im Rechnungsjahr ergaben sich Mehrerträge i.H.v. 83.421,55 € bei den sonstigen ordentlichen Erträgen. Insbesondere die Gewerbesteuernachzahlungszinsen (+79.456,75€) sind hervorzuheben.

	Plan:	13.077.707,50 €
Summe ordentliche Erträge	RE:	13.886.563,29 €

Die Summe der erzielten ordentlichen Erträge übersteigt den Planansatz um 808.855,79 € bzw. 5,82 %.



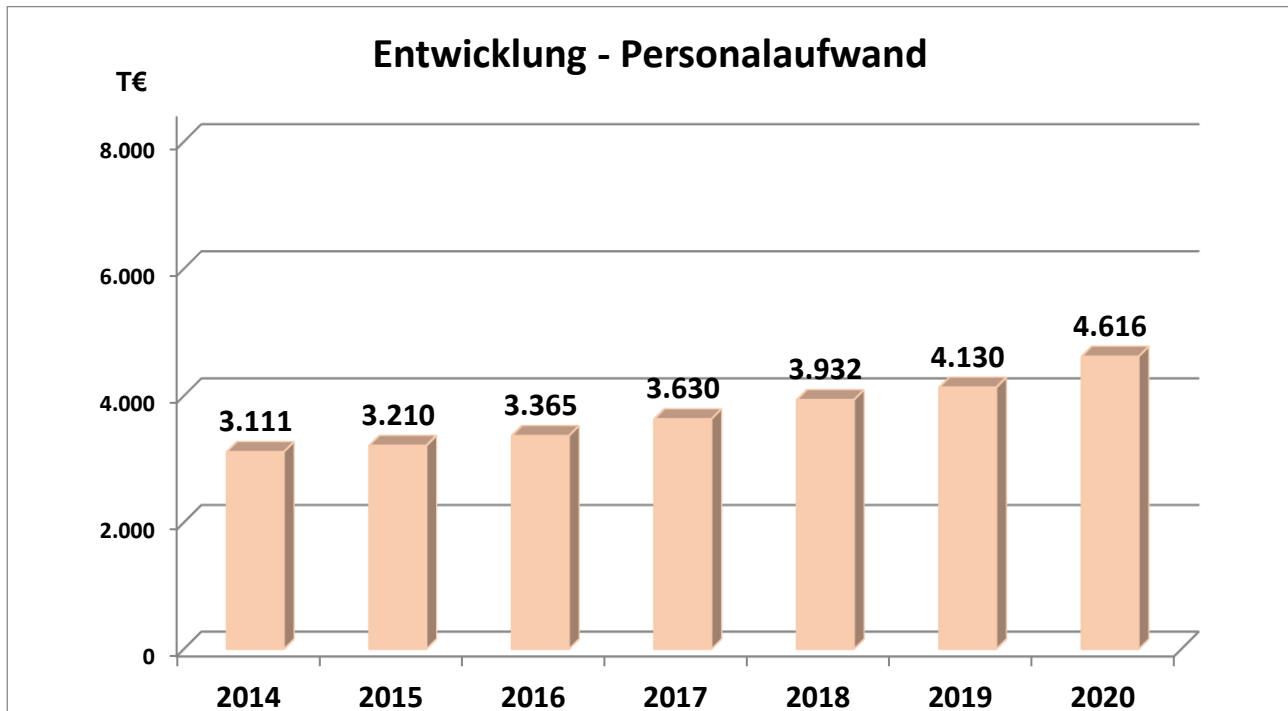


Plan: 4.587.050,00 €

RE: 4.616.205,39 €

Personalaufwendungen

Im Rahmen der Haushaltsplanung wurden Personalaufwendungen i.H.v. 4.587.050,00 € eingestellt. Tatsächlich wurde der Ansatz um 29.155,39 € überschritten. Im Vergleich zum Vorjahr ergibt sich eine Steigerung um 486.482,75 €.



Plan: 2.063.000,50 €

RE: 1.902.433,41 €

Aufwendungen für Sach- und Dienstleistungen

Die Position beinhaltet Aufwendungen aus den unterschiedlichsten Bereichen wie Unterhaltung von Grundstücken und baulichen Anlagen (z.B. Rathaus, Ortsverwaltung, Hallen, Schulen, Kindertagesstätten, etc.), Unterhaltung des Infrastrukturvermögens (z.B. Straßen, Wege, Brücken, Abwasserkanäle etc.), Unterhaltung des beweglichen Vermögens (z.B. Fahrzeuge) oder Mietaufwendungen.

Insgesamt wurden die Planansätze um 160.567,09 € unterschritten (-8,44 %), da viele Maßnahmen des Ergebnishaushalts coronabedingt nicht umgesetzt werden konnten. Die größten Abweichungen sind bei den besonderen Verwaltungs- und Betriebsaufwendungen mit -136.296,70 € festzustellen. Bei den Unterhaltungsaufwendungen für gemeindeeigene Gebäude wurden 42.840,78 € eingespart und bei den Unterhaltungsaufwendungen für das Infrastrukturvermögen (u.a. Kanäle, Straßen) wurden 42.840,78 € eingespart. Planüberschreitungen gab es bei den Mieten und Pachten (+82.062,92 €), den Energiekosten (57.666,72 €) sowie bei den Aufwendungen für Sach- und Dienstleistungen (41.980,74 €).



Plan: 1.054.316,90 €
RE: 1.111.656,06 €

Abschreibungen

Die Abschreibungen erfassen den Werteverzehr für materielle und immaterielle Gegenstände des Anlagevermögens. Mit ihrer Hilfe werden die für diese Güter anfallenden Anschaffungs- bzw. Herstellungskosten erfolgswirksam auf mehrere Rechnungsperioden (Haushaltsjahre) aufgeteilt. Für die Ermittlung des Abschreibungsbetrages eines Vermögensgegenstandes, werden dessen Anschaffungs- oder Herstellungskosten durch die jeweilige Nutzungsdauer geteilt.

Durch die Umstellung auf die kommunale Doppik, wurde das unbewegliche gemeindliche Vermögen bewertet. Da 2020 das erste doppelte Haushaltsjahr war, konnten bei der Planaufstellung 2020 nur hochgerechnete Werte auf Basis des verfügbaren Zahlenmaterials herangezogen werden. Für die zukünftigen Haushalte kann nun ein belastbares Bild über den Wertverzehr der Gemeinde erstellt werden.

Im Ergebnis lagen die Abschreibungen um 57.339,16 € höher als erwartet. Der wesentliche Abschreibungsaufwand ist im Bereich der Abwasserbeseitigung mit 261.842,70 € und bei den gemeindeeigenen Gebäuden mit 250.214,95 € zu verorten. Daneben stellen die Straßen, Wege und Plätze mit 226.089,12 € sowie das Breitbandnetz mit 111.415,89 €, die größten Einzelposten dar. Die Einzelwertberichtigungen wurden i.H.v. 40.274,20 € gebucht.

Schaut man sich den Werteverzehr zusammen mit den aufgelösten Sonderposten an, ergibt sich folgende Netto-Belastung für den Haushalt der Gemeinde:

Bezeichnung	Ansatz 2020	RE 2020
	in €	in €
Aufgelöste Investitionszuwendungen und -beiträge	384.975,00	438.271,18
Planmäßige Abschreibungen	1.054.316,90	1.071.027,42
Netto-Abschreibung	-669.341,90	-632.756,24

Plan: 23.200,00 €
RE: 47.210,58 €

Zinsen und ähnliche Aufwendungen

Zu dieser Position zählen Bankgebühren, Verwarentgelte sowie Kreditzinsen.

Plan: 6.550.933,00 €
RE: 6.673.234,70 €

Transferaufwendungen

Transferaufwendungen sind Leistungen der Kommune an Dritte (u.a. Zuweisungen und Zuschüsse für lfd. Zwecke) sowie die im Rahmen des kommunalen Finanzausgleichs anfallenden Aufwendungen. Hierunter fällt die Gewerbesteuerumlage (428.050,77 €), die FAG-Umlage an das Land (2.214.010,80 €) und die Kreisumlage (2.503.507 €) an den Ortenaukreis. Weitere Umlagen wurden an den Abwasserverband Sasbachtal i.H.v. 497.766 € sowie 728.572,01 € an den kirchlichen Träger des Kinderhauses St. Elisabeth verausgabt.



Sonstige ordentliche Aufwendungen

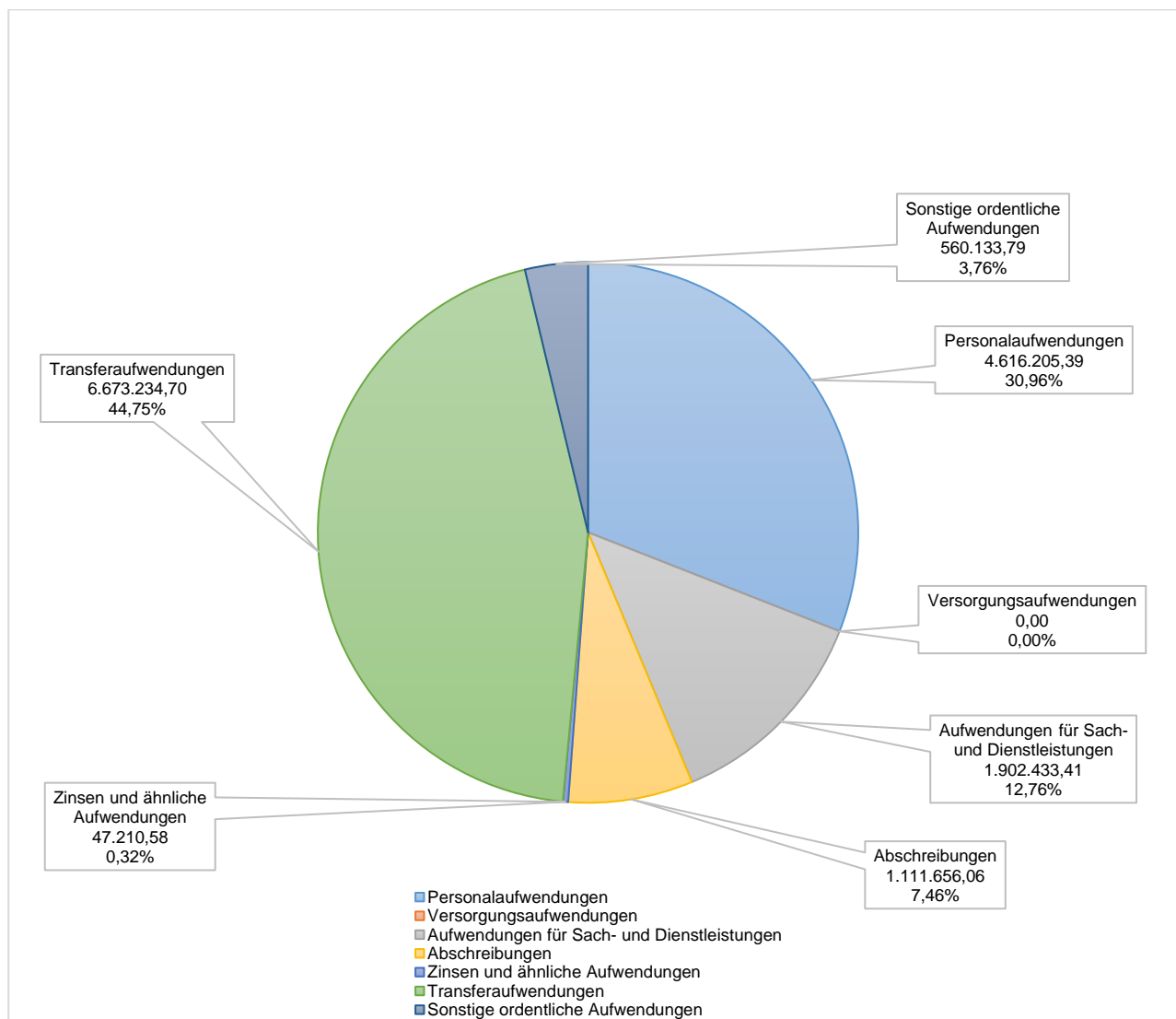
Plan: 555.305,00 €
RE: 560.133,79 €

Bei den sonstigen ordentlichen Aufwendungen (Geschäftsbedarf, Entschädigung ehrenamtlicher Tätigkeit, Versicherungen, Telefonkosten, etc.) wurde der Planansatz um 4.828,79 € überschritten.

Summe ordentliche Aufwendungen

Plan: 14.833.805,40 €
RE: 14.910.873,93 €

Die Summe der ordentlichen Aufwendungen überschreitet den Planansatz im Ergebnis um 77.068,53 € bzw. 0,52 %.





Plan: -1.756.097,90 €

RE: -1.024.310,64 €

Ordentliches Ergebnis

Das Haushaltsjahr 2020 schließt mit einem Jahresfehlbetrag i.H.v. 1.024.310,64 € im ordentlichen Ergebnis ab, welches damit 731.787,26 € über dem Planansatz liegt. Die erwirtschafteten ordentlichen Erträge konnten nicht die angefallenen ordentlichen Aufwendungen ausgleichen, womit der gesetzliche Haushaltsausgleich nicht erreicht wurde.

Trotz der anhaltenden Corona-Pandemie konnte eine positive Planabweichung erreicht werden, da es seitens des Landes höhere Zuweisungen gab. Letztendlich wurden viele geplante Maßnahmen coronabedingt 2020 nicht realisiert und erst in 2021 ausgeführt.

Aufgrund der Umstellung zum 01.01.2020 auf die Doppik, kann die Gemeinde Sasbach auf keine Rücklagen zurückgreifen. Durch die Verwendung des Überschusses des Sonderergebnisses, kann das ordentliche Ergebnis ausgeglichen werden.

Plan: 3.138.000,00 €

RE: 3.272.568,43 €

Sonderergebnis

Insbesondere bei der Veräußerung von Grundstücken und Gebäuden konnten außerordentliche Erträge erzielt werden. Die außerordentlichen Aufwendungen sind auf Vermögensabgänge vor dem Ende der Nutzungsdauer zurückzuführen.

Plan: 1.381.902,10 €

RE: 2.247.004,11 €

Gesamtergebnis

Bei einem negativen ordentlichen Ergebnis i.H.v. 1.024.310,64 € und einem positiven Sonderergebnis i.H.v. 3.272.568,43 €, ist für das Rechnungsjahr 2020 ein positives Gesamtergebnis i.H.v. 2.247.004,11 € festzustellen. Gegenüber dem Planansatz liegt damit eine Verbesserung i.H.v. 865.102,01 € vor.



3.3 Planabweichungen in der Gesamtfinanzzrechnung

In der Finanzrechnung werden sämtliche Ein- und Auszahlungen aus dem laufenden Betrieb (aus der laufenden Verwaltungstätigkeit bzw. der Ergebnisrechnung), aus der Investitionstätigkeit und aus der Finanzierungstätigkeit dargestellt. Somit wird die Veränderung des Finanzierungsmittelbestandes nachgewiesen.

Letzterer kann jedoch durch Zufälligkeiten beeinflusst werden – also z.B., ob eine Gewerbesteuerforderung noch am 30.12. oder erst am 2.1. des Folgejahres überwiesen wurde. Die gesetzlich vorgeschriebene Finanzrechnung leitet somit lediglich den bilanziellen Finanzierungsmittelbestand zum Stichtag 31.12. ab.

Für die Beurteilung der Finanzkraft einer Kommune ist grundsätzlich die Ergebnisrechnung in Verbindung mit der Darstellung der tatsächlich freien Liquidität wichtiger. Dabei müssen die bestehenden Vorausbelastrungen künftiger Haushaltsjahre durch die Ermächtigungsübertragungen mit berücksichtigt werden. Die Gesamtsumme der Übertragungen sollte nicht höher als der bilanzielle Endbestand an Finanzierungsmitteln sein.

Die Inhalte der Positionen 1 bis 15 der Finanzrechnung stimmen mit den gleichlautenden Positionen der Ergebnisrechnung überein, mit Ausnahme der nicht zahlungswirksamen Erträge (Auflösung von Beiträgen und Zuschüssen, Auflösung von Rückstellungen sowie Aktivierte Eigenleistungen) und der nicht zahlungswirksamen Aufwendungen (Abschreibungen).

Insofern gelten für die Positionen 1 bis 15 der Finanzrechnung auch die Ausführungen zur Ergebnisrechnung. Wertmäßige Differenzen entstehen jedoch durch die sog. periodengerechte Abgrenzung, da Erträge und Aufwendungen dem Jahr der Entstehung zugerechnet werden, während Ein- und Auszahlungen in der Finanzrechnung dem tatsächlichen Zahlungszeitpunkt zuzuordnen sind. Diese (zeitlichen) Verschiebungen werden jedoch über Forderungs- und Verbindlichkeitskonten dargestellt, wodurch die Begleichung von Verbindlichkeiten sowie die Eintreibung von Forderungen gewährleistet werden.

Die übrigen Abweichungen werden nachfolgend erläutert:

	Plan:	12.692.366,62 €
Einzahlungen aus laufender Verwaltungstätigkeit	RE:	13.228.366,62 €

Die Position umfasst alle zahlungswirksamen ordentlichen Erträge der Ergebnisrechnung. Trotz eingebrochener Einzahlungen aus der Gewerbesteuer (-577.178,58 €) übertreffen die Einzahlungen aus laufender Verwaltungstätigkeit den Planansatz insgesamt um 535.634,12 €.



	Plan:	13.779.488,50 €
Auszahlungen aus laufender Verwaltungstätigkeit	RE:	13.627.150,43 €

Diese Position umfasst alle zahlungswirksamen ordentlichen Aufwendungen der Ergebnisrechnung. Die um 152.338,07 € unter dem Planansatz liegenden Auszahlungen resultieren im Wesentlichen aus geringeren Auszahlungen für Sach- und Dienstleistungen (- 293.840 €).

	Plan:	-1.086.756,00 €
Zahlungsmittelbedarf aus der Ergebnisrechnung	RE:	-398.783,81 €

Aus den Ein- und Auszahlungen der laufenden Verwaltungstätigkeit ergibt sich ein Zahlungsmittelbedarf i.H.v. 398.783,71 €.

	Plan:	1.520.950,00 €
Einzahlungen aus Investitionszuwendungen	RE:	57.662,67 €

Hierin enthalten sind Zuschüsse und Kostenbeteiligungen für die laufenden Sanierungsprogramme (z. B. „Ortsmitte II“), Hochbau- und Tiefbaumaßnahmen sowie für größere Anschaffungen (z.B. Fahrzeug Feuerwehr). Die Planabweichungen entstehen in der Regel dadurch, dass die Auszahlung der Zuschussmittel zeitversetzt zu den durchgeführten Maßnahmen erfolgt.

Wegen coronabedingt verzögerter Bauabschlüsse wurden Zuwendungen des Landes nicht planmäßig ausbezahlt. So entfielen bspw. geplante Zuwendungen i.H.v. 910.000 € für den Breitbandausbau komplett.

	Plan:	1.660.400,00 €
Einzahlungen aus Investitionsbeiträgen	RE:	272.706,84 €

Bei den Einzahlungen aus Investitionsbeiträgen handelt es sich um Erschließungsbeiträge für Bauplatzverkäufe (Kanalbeiträge/Klärwerksbeiträge: 105.055,09 €) sowie um Anschlusskosten im Zuge des Breitbandausbaus (167.651,75 €).

	Plan:	2.855.000,00 €
Einzahlungen aus Veräußerung von Sachvermögen	RE:	3.479.136,82 €

Die Einzahlungen i.H.v. 3.479.136,82 € resultieren vor allem aus Grundstücksverkäufen des Baugebiets „Kirchwegfeld“ (3.469.477,42 €). Ebenso wurden bewegliche Vermögensgegenstände des Anlagevermögens (z.B. Fahrzeug im Bauhof) i.H.v. 9.659,40 € veräußert.

	Plan:	333.000,00 €
Einzahlungen aus Veräußerung von Finanzvermögen	RE:	333.333,33 €

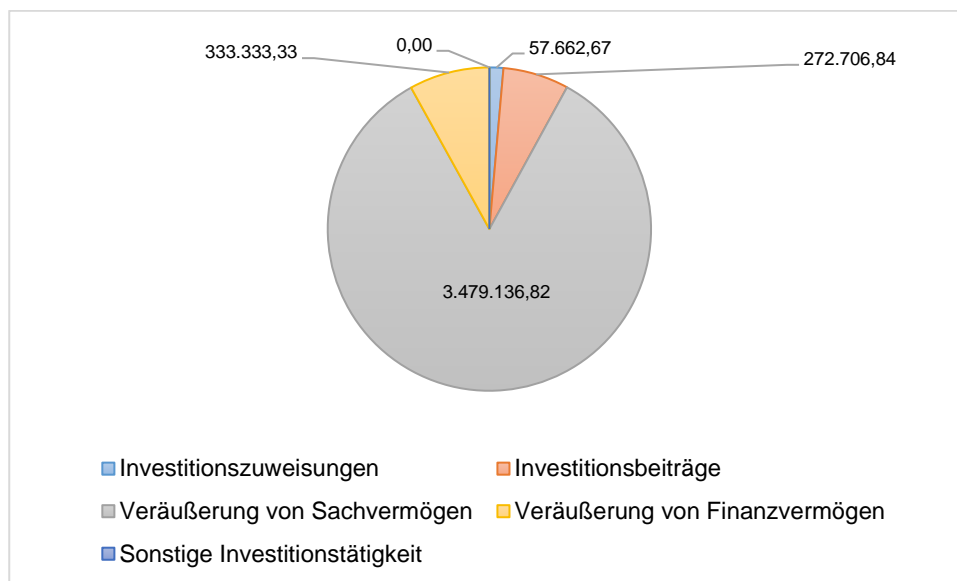
Die Einzahlungen i.H.v. 333.333 resultieren aus der Veräußerung eines Beteiligungsanteils.

	Plan:	0,00 €
Einzahlungen sonstige Investitionstätigkeit	RE:	0,00 €

In diesem Bereich fielen keine Einzahlungen an.



	Ansatz	RE	Veränderung in %
	2020	2020	Vorj. / Planjahr
Investitionszuweisungen	1.520.950,00	57.662,67	96%
Investitionsbeiträge	1.660.400,00	272.706,84	84%
Veräußerung von Sachvermögen	2.855.000,00	3.479.136,82	-22%
Veräußerung von Finanzvermögen	333.000,00	333.333,33	0%
Sonstige Investitionstätigkeit	0,00	0,00	0%
Summe	6.369.350,00	4.142.839,66	-35%



Auszahlungen für Erwerb von Grundstücken

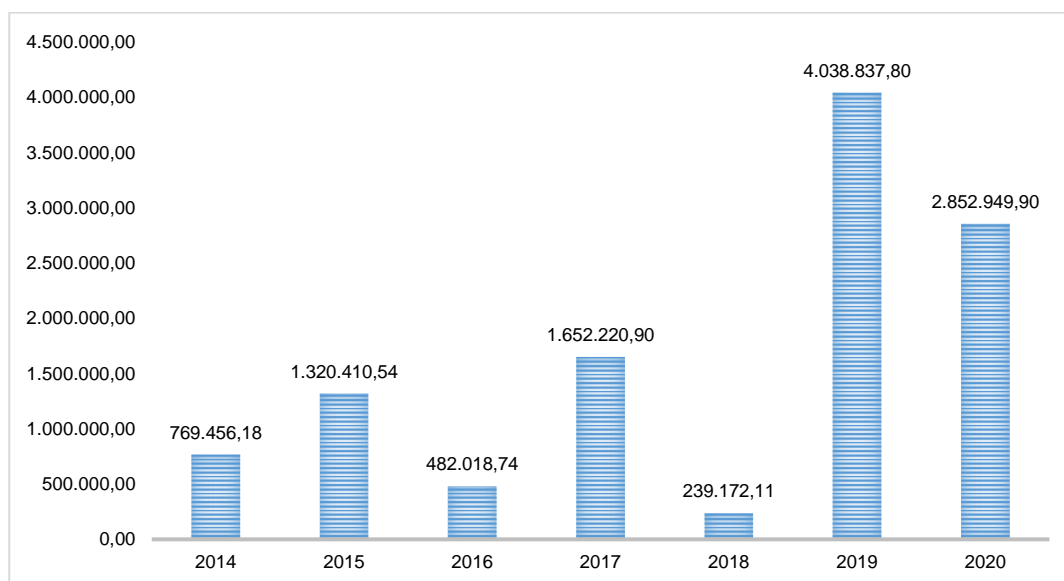
Plan: 35.000,00 €
RE: 17.682,49 €

Die Auszahlungen für den Grunderwerb setzen sich aus den Grundstückskäufen von allgemeinem Grunderwerb, den landwirtschaftlichen Flächen sowie potentiell Bauland zusammen.

Auszahlungen für Baumaßnahmen

Plan: 5.627.800,00 €
RE: 2.852.949,90 €

Für Baumaßnahmen wurden im Bereich Hochbau Auszahlungen von insgesamt 682.042,72 € getätigt und im Tiefbau waren es im Ergebnis 2.170.907,18 €. Für sonstige Baumaßnahmen sind keine Auszahlungen angefallen. Insgesamt wird der Planansatz damit um 2.774.850,10 € unterschritten.

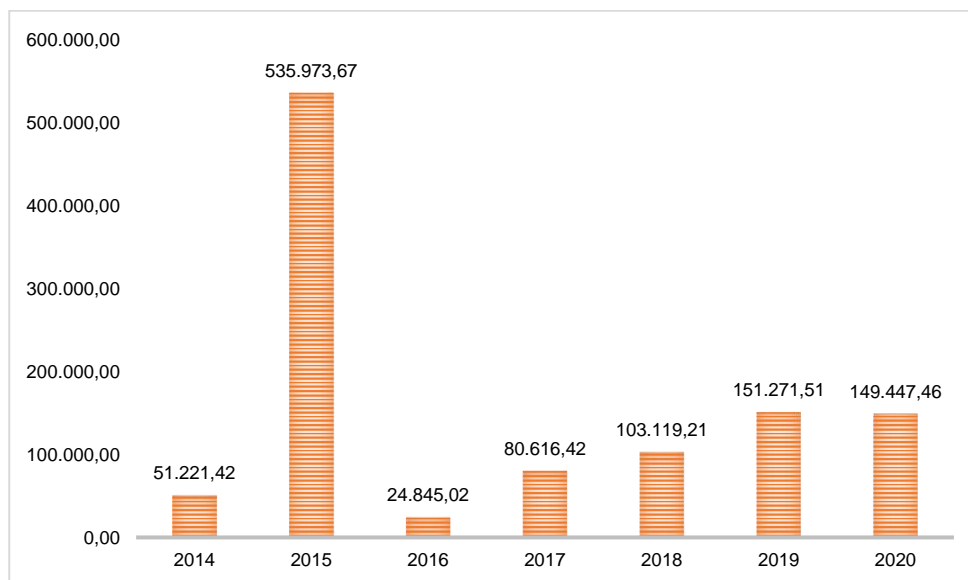


Plan: 499.300,00 €

Auszahlungen für Erwerb bewegl. Sachvermögen

RE: 149.447,46 €

Im Jahr 2020 wurden zahlreiche Anschaffungen getätigt. Die größte Einzelanschaffung fiel mit 72.640,37 € für einen neuen John-Deere Schlepper an. Bei der Anschaffung des Gerätewagen Transport für die Feuerwehr, konnte nur mit der Ausschreibung begonnen werden, die Lieferung zieht sich bis in das Jahr 2022, daher wurde der Ansatz von 300.000 € nicht ausgeschöpft.



Plan: 7.740,00 €

Auszahlungen für den Erwerb von Finanzvermögen

RE: 50,00 €

Die getätigte Auszahlung in Höhe von 50 € fiel für die Erweiterung des Stammkapitals am BGV an.



Plan: 250.000,00 €

RE: 37.270,11 €

Auszahlungen für Investitionsfördermaßnahmen

Im Rahmen der Investitionsförderung wurde an den kirchlichen Träger des Kinderhauses St. Elisabeth in Sasbach ein Zuschuss für eine Treppenanlage i.H.v. 8.606,41 € geleistet. Ebenso wurde an einen privaten Eigentümer Zuschüsse für investive Maßnahmen „Ortsmitte II“ i.H.v. 28.663,70 € gewährt.

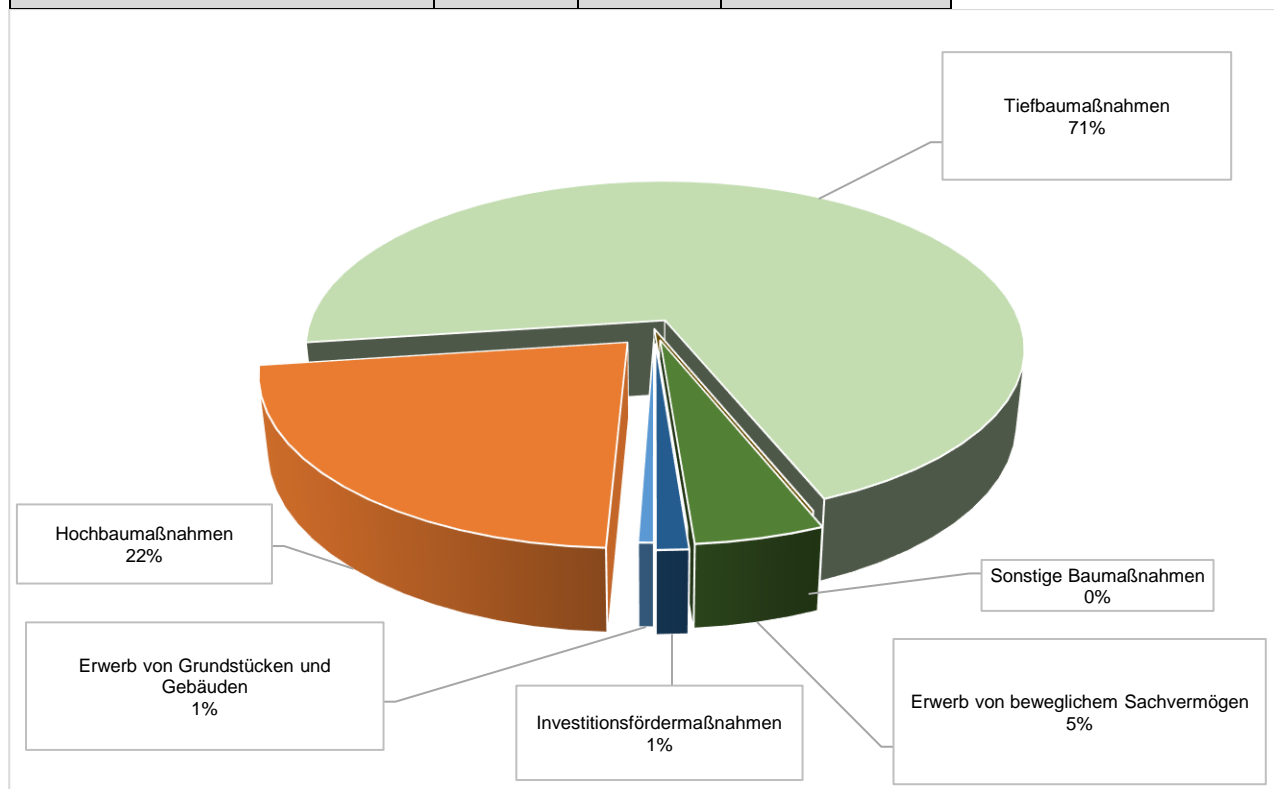
Plan: 6.419.840,00 €

RE: 3.057.399,96 €

Auszahlungen aus Investitionstätigkeit

Die Position umfasst alle Auszahlungen aus dem investiven Bereich. Der geplante Wert wurde um 3.362.440,04 € unterschritten. Das liegt maßgeblich daran, dass sich die Ausführung geplanter Baumaßnahmen aufgrund verschiedener Rahmenbedingungen (u.a. Corona-Pandemie und Rohstoffmangel) verzögerte sowie gleichermaßen Abrechnungen bzw. Abschlags- und Schlusszahlungen nicht zeitnah gestellt wurden.

	Ansatz	RE	Veränderung in %
	2020	2020	Vorj. / Planjahr
Erwerb von Grundstücken und Gebäuden	35.000,00	17.682,49	49,48
Hochbaumaßnahmen	1.536.800,00	682.042,72	55,62
Tiefbaumaßnahmen	4.077.000,00	2.170.907,18	46,75
Sonstige Baumaßnahmen	14.000,00	0,00	100,00
Erwerb von beweglichem Sachvermögen	499.300,00	149.447,46	70,07
Erwerb von Finanzvermögen	7.740,00	50,00	99,35
Investitionsfördermaßnahmen	250.000,00	37.270,11	85,09
Summe	6.419.840,00	3.057.399,96	52,38





	Plan:	-50.490,00 €
Finanzierungsmittelüberschuss a. Investitionstät.	RE:	1.085.439,70 €

Insgesamt ergab sich im Investitionsbereich ein Finanzierungsmittelüberschuss i.H.v. 1.085.439,70 €, welcher im Vergleich zur Planung um 1.135.929,70 € besser ausgefallen ist.

	Plan:	-1.137.246,00 €
Finanzierungsmittelüberschuss/-bedarf	RE:	686.655,89 €

Der Zahlungsmittelbedarf aus der Ergebnisrechnung (-398.783,81 €) sowie der Finanzierungsmittelüberschuss aus der Investitionstätigkeit (+1.085.439,70 €), führen insgesamt zu einem Finanzierungsmittelüberschuss i.H.v. 686.655,89 €, welcher im Vergleich zur ursprünglichen Planung um 1.823.901,89 € besser ausfällt.

	Plan:	2.000.000,00 €
Einzahlungen aus der Aufnahme von Krediten	RE:	0,00 €

Im Haushaltsplan waren 2.000.000 € für die Aufnahme eines Kredits vorgesehen, welche dann jedoch nicht vorgenommen wurde. Wegen des verbesserten Finanzierungsmittelbedarfs und des Überschusses aus haushaltsunwirksamen Einzahlungen und Auszahlungen war eine Kreditaufnahme letztlich nicht notwendig.

	Plan:	52.800,00 €
Auszahlungen für die Tilgung von Krediten	RE:	52.789,71 €

Im Haushaltsplan waren 52.800 € für ordentliche Tilgungen eingeplant.

	Plan:	809.954,00 €
Veränderung des Finanzierungsmittelbestands	RE:	633.866,18 €

Nach Berücksichtigung aller Ein- und Auszahlungen aus der laufenden Verwaltungstätigkeit, der Investitionstätigkeit und der Finanzierungstätigkeit, ergab sich eine Mehrung des Finanzmittelbestands um 633.866,18 €.

Überschuss a. haushaltsunw. Ein- und Auszahlungen	RE:	1.655.435,96 €
--	-----	----------------

Unter dieser Position werden durchlaufende Finanzmittel (wie z.B. Spenden, die an Dritte weiterzuleiten, zu Unrecht erhaltene Gelder, etc.) und Geldanlagen sowie Mietkautionen ausgewiesen. Der Haushalt wird dadurch weder positiv noch negativ beeinflusst. Lediglich die Zusammensetzung des Finanzvermögens verändert sich. Die haushaltsunwirksamen Ein- und Auszahlungen gleichen sich im Zeitablauf wieder aus.

**Endbestand an Zahlungsmitteln zum 31.12.2020** RE: 4.019.013,63 €

Zum 31.12.2020 ergab sich ein Bestand an Zahlungsmitteln von 4.019.013,63 €. Zu Jahresbeginn betrug der Bestand an Zahlungsmitteln „nur“ 1.632.137,70 €, die Mehrung i.H.v. 2.386.875,93 € ist erfreulich. Der „Kontostand“ ist die verbindende Größe zwischen Bilanz und Finanzrechnung. Während in der Bilanz nur der Anfangs- und der Endbestand ausgewiesen werden, zeigt die Finanzrechnung sämtliche Ein- und Auszahlungen, die den Kontostand verändern.



3.4 Vermögenslage

Der Jahresabschluss liefert tatsächliche Daten über die wirtschaftliche Lage einer Kommune, die insbesondere hinsichtlich einer stetigen Aufgabenerfüllung sowie einer damit verbundenen dauerhaften Leistungsfähigkeit zu beurteilen sind. Die verbindliche Anlage 29 (nach § 54 Abs. 2 Nr. 6 GemHVO), gegliedert in Ertrags-, Finanz- und Kapitallage, fordert das Darstellen der Kennzahlenwerte des Rechnungsjahres, der beiden Vorjahre und der kommenden drei Jahre, sodass Zeitreihenvergleiche ermöglicht werden. Im vorliegenden Fall entfällt der Vergleich mit dem Vorjahr 2019, da die Umstellung zum NKHR erst mit 2020 erfolgte.

Die Analyse der Jahresergebnisse dienen der Steuerungsunterstützung, da sie wesentliche Informationen transparent und übersichtlich darstellen und Zusammenhänge aufzeigen.

Entwicklung der Ertragslage – Jahresergebnisse

Die Gemeinde Sasbach erzielte im Jahr 2020 ein negatives ordentliches Ergebnis i.H.v. 1.024.310,64 €, womit das veranschlagte negative ordentliche Ergebnis von 1.756.097,90 € übertroffen wurde. Die resultierende Planabweichung ist insbesondere auf geringere Sach- und Dienstleistungen zurückzuführen. Darüber hinaus konnten trotz der Corona-Pandemie im Vergleich zum Planansatz Mehrerträge erzielt werden, insbesondere aufgrund zusätzlicher Zuwendungen des Landes. Die übrigen Planabweichungen sind auf eine sorgsame Veranschlagung zurückzuführen. Ebenso wurden aufgrund der Corona-Pandemie zahlreiche Ansätze im Ergebnishaushalt und Finanzhaushalt nicht realisiert bzw. in Anspruch genommen.

Der Gemeinde Sasbach ist es in 2020 nicht gelungen durch ihre gesamten Erträge (Ressourcenaufkommen) die anfallenden Aufwendungen (Ressourcenverbrauch) vollständig zu decken. Damit wurden die Grundsätze des Haushaltsausgleichs und der intergenerativen Gerechtigkeit leider nicht erfüllt.

Das Sonderergebnis beläuft sich auf 3.271.314,75 € und ist vor allem auf die getätigten Grundstückveräußerungen, insbesondere durch das Baugebiet „Kirchwegfeld“ zurückzuführen. Der Haushalt schließt somit mit einem positiven Gesamtergebnis in Höhe von 2.247.004,11 € ab.

Entwicklung der Finanzlage - Liquidität

Im Rechnungsjahr 2020 schließt die Gemeinde Sasbach mit liquiden disponiblen Mitteln in Höhe von 3.801.163,13 € ab (4.019.013,63 € inkl. Kassenvorriff). Die Soll-Liquiditätsreserve gem. § 22 Abs. 2 GemHVO von 311.447,26 € ist damit sichergestellt, wobei zu berücksichtigen ist, dass dies eine Momentaufnahme zum 31.12.2020 darstellt. In 2020 war zu jedem Zeitpunkt ausreichend Liquidität vorhanden. Für die Folgejahre wird jedoch ein geringer Rückgang der liquiden Mittel prognostiziert, wonach entsprechende Kreditaufnahmen im investiven Bereich notwendig sind.



Die wesentlichen Investitionsauszahlungen des Jahres 2020 sind folgende

• Breitbandausbau	774.179,27 €
• Erweiterung Kindergarten Waldfeld	600.235,47 €
• Brunnenstraße – Regenwasserkanalisation	317.138,10 €
• Brunnenstraße – Schmutzwasserkanalisation	279.513,51 €
• Neugestaltung Bühler Straße	238.501,32 €

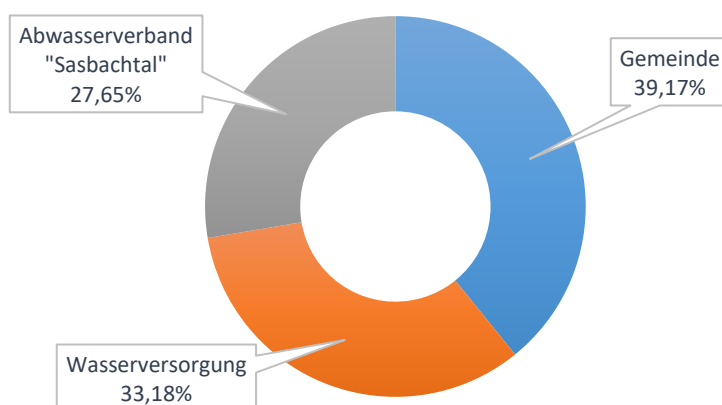
Entwicklung der Kapitallage - Verschuldung

Bei der Gemeinde Sasbach ergibt sich die Schuldenhöhe aus den Rückzahlungsverpflichtungen aus Kreditaufnahmen, Verbindlichkeiten aus Anleihen und aus der Aufnahme von Kassenkrediten.

Bei einem Einwohnerstand von 5.255 zum 31.12.2020 beträgt die Pro-Kopf-Verschuldung 465,20 €. Der Aufgabenbereich der Wasserversorgung wurde ausgegliedert und die Abwasserreinigung erfolgt über den Abwasserverband Sasbachtal. Bei Berücksichtigung dieser ausgegliederten Aufgabenbereiche ergibt sich eine Pro-Kopf-Verschuldung von 1.187,54 €. Der Vergleichswert auf Landesebene liegt zum 31.12.2020 bei 1025 €/EW (Hoheitlicher Bereich + Eigenbetriebe, ohne Zweckverbände). Bei einer Betrachtung der sich zu entwickelnden Verschuldung in den kommenden Jahren ist zu erkennen, dass zwingend weiter sämtliche Spar- und Konsolidierungsbemühungen in Anspruch genommen werden müssen

Schuldenstand gesamt	absolut	pro EW.
	in €	in €
Gemeinde	2.444.613,58	465,20
Wasserversorgung	2.070.622,98	394,03
Abwasserverband "Sasbachtal"	1.725.296,35	328,32
Gesamt	6.240.532,91	1.187,54

Schuldenstandsübersicht zum 31.12.





3.5 Schlussbetrachtung

Zum 01.01.2020 fand im Rechnungswesen der Gemeinde Sasbach ein Paradigmenwechsel statt. Die Kommunale Doppik wurde auf Grundlage des Neuen Kommunalen Haushalts- und Rechnungswesens (NKHR) eingeführt. Während in der Kameralistik der Haushalt „rein“ zahlungsorientiert dargestellt wurde, werden in der Kommunalen Doppik hingegen nunmehr der Ressourcenzuwachs und -verbrauch (Aufwand und Ertrag), die Kapitalflussrechnung (Auszahlungen und Einzahlungen) sowie die Vermögensrechnung abgebildet. Dies erfolgt in Form einer Ergebnis- und Finanzrechnung sowie einer Bilanz und ermöglicht dem Gemeinderat einen umfassenden Blick auf die Vermögenslage der Gemeinde Sasbach.

Der erste doppelte Haushaltsplan der Gemeinde wurde am 03.02.2021 vom Gemeinderat beschlossen und umfasste ein Rekordvolumen von über 23,25 Mio €. Im ordentlichen Ergebnis wurde mit einem Fehlbetrag i.H.v. 1.756.097,90 € geplant. Ein Vergleich des Haushaltsgesamtvolumens mit der bis 2019 angewandten Kameralistik, war bereits in der Planung nur eingeschränkt möglich, es durfte aber festgestellt werden, dass das durchschnittliche Investitionsvolumen der letzten 6 kameralen Jahre bei ca. 4,1 Mio.€ lag. Begleitet wurde dieses Rekordvolumen durch eine herausfordernde Systemumstellung des Rechnungswesens, welche unter anderem auch die verspätete Beschlussfassung des Werks (im Februar 2021) zu verantworten hatte. Neben der verspäteten Beschlussfassung erschwerten darüber hinaus Personalengpässe die Umsetzung verschiedenster Investitionen. Wie im Rechnungsergebnis ersichtlich wird, wurden von dem Investitionsvolumen in 2020 tatsächlich „nur“ 3,05 Mio.€ verausgabt. D.h. das gute Ergebnis in der Finanzrechnung 2020 führt gleichermaßen zu einer Liquiditätstechnischen Mehrbelastung in 2021, da Maßnahmen nicht umgesetzt bzw. verschoben wurden. Begleitet durch die verbesserte Ertragssituation und einem erhöhten Zahlungsmittelüberschuss aus laufender Verwaltungstätigkeit konnte in 2020 auf die Aufnahme des veranschlagten Kredits i.H.v. 2 Mio.€ verzichtet werden.

Die Gemeinde wurde gleichzeitig durch den Ausbruch der Corona-Pandemie im Frühjahr 2020 gefordert. Unter diesen Bedingungen ist es höchst erfreulich, dass das Haushaltsjahr 2020 mit einem verbesserten negativen ordentlichen Ergebnis von 1.024.310,64 € abschließen konnte. Die Gründe hierfür sind vielschichtig – neben einer insgesamt sorgsam Mittelverwendung, konnte ertragsseitig der Einbruch der Gewerbesteuer größtenteils durch kompensierende Zuwendungen des Landes ausgeglichen werden. Gleichzeitig ergaben sich coronabedingt Minderaufwendungen, so fielen insbesondere die Aufwendungen für Sach- und Dienstleistungen rd. 160 T€ unter dem Planansatz aus. Für das Haushaltsjahr 2020 wurde ein positives Gesamtergebnis i.H.v. 2.247.004,11 € erzielt und somit der gesetzliche Haushaltsausgleich durch das positive Sonderergebnis i.H.v. 3.271.314,75 € erreicht. Zeitgleich konnten für eventuelle Fehlbeträge in künftigen Jahren Rücklagen (2.247.004,11 €) im Sonderergebnis aufgebaut werden. Aufgrund der nach wie vor anhaltenden Corona-Pandemie, der Energiekrise und der massiv gestiegenen Rohstoffpreise wird die Gemeinde Sasbach in den nächsten Jahren mit den verfügbaren Haushaltsmitteln sparsam und effizient umgehen.



Trotz eines Zahlungsmittelbedarfs aus der Ergebnisrechnung i.H.v. 398.783,81 €, konnten die liquiden Mittel zum Jahresende gesteigert werden. Dies lag insbesondere an dem Finanzierungsmittelüberschuss aus der Investitionstätigkeit i.H.v. 1.085.439,70 €. Liquiditätstechnisch kann die Gemeinde Sasbach auf ein solides Haushaltjahr 2020 zurückblicken, jedoch stellt dies immer nur eine Momentaufnahme dar und gleichzeitig muss die Gemeinde zur Aufrechterhaltung der Handlungsfähigkeit und für die Bewältigung künftiger Herausforderungen, weiterhin verantwortungsbewusst und zukunftsorientiert handeln. Gemeinsam mit dem Gemeinderat wird die Herausforderung auch zukünftig darin liegen, in der Haushaltsplanung das Augenmerk auf die Priorisierung von freiwilligen Aufgaben aber auch Pflichtaufgaben zu setzen und hierbei stets die Grundsätze der Wirtschaftlichkeit, Sparsamkeit und Notwendigkeit heranzuziehen.

Nachdem im Juli 2023 die Eröffnungsbilanz nach mehreren Jahren intensiver Vorarbeit festgestellt werden konnte, wird dem interessierten Leser nunmehr der erste doppelte Jahresabschluss vorgelegt. Mit der gesammelten Erfahrung im doppelten Rechnungswesen werden sich künftig weitere Verbesserungspotentiale in der Haushaltsplanung aber auch Rechnungslegung ergeben. Die Kämmerei ist daher dankbar, wenn entsprechende Korrekturhinweise gegeben und Verbesserungsvorschläge gemacht werden. Zweifellos wird sich auch das Gesicht der Jahresrechnung mit den Jahren ändern und der Informationsgehalt verbessern.

Abschließend möchten wir allen Beteiligten, besonders dem Gemeinderat sowie den Ortschaftsratsgremien, für die stets sachbezogene und zielorientierte Zusammenarbeit bei der Entwicklung des Planwerks herzlich danken.

Sasbach, im Januar 2025

Niko Ketterer

Stellvertretender Rechnungsamtsleiter



4 Jahresrechnung der Gemeinde Sasbach

Die Gesamtergebnis- und -Gesamtfinanzrechnung sowie die Teilergebnis- und Teilfinanzrechnungen für das Rechnungsjahr 2020 sind den folgenden Seiten zu entnehmen.



4.1 Ergebnisrechnung

Nr.	Ergebnisrechnung Ertrags- und Aufwandsarten	Ergebnis	Fortge- schrieb. An- satz	Ergebnis	Vergleich Ergeb./ An- satz (Sp. 3 - 2)	Ergänz. Fest- legungen im HH-Vollzug	Emächti- gungs- übertragung aus	verfügbare Mittel abzgl. Ergebnis	Emächti- gungs- übertragung ins Folgejahr
		2019 EUR	2020 EUR	2020 EUR	EUR	EUR	2019 EUR	EUR	EUR
		1	2 [1]	3	4	5 [2]	6	7 [3]	8 [4]
1	+ Steuern und ähnliche Abgaben	0,00	8.682.600,00	8.997.531,33	314.931,33	0,00	0,00	-314.931,33	0,00
2	+ Zuweisungen und Zuwendungen, Um- lagen	0,00	1.657.150,00	2.071.521,19	414.371,19	0,00	0,00	-414.371,19	0,00
3	+ Aufgelöste Investitionszuwendungen und -beiträge	0,00	384.975,00	438.271,18	53.296,18	0,00	0,00	-53.296,18	0,00
4	+ Sonstige Transfererträge	0,00	93.900,00	11.371,55	-82.528,45	0,00	0,00	82.528,45	0,00
5	+ Entgelte für öffentliche Leistungen oder Einrichtungen	0,00	1.515.793,00	1.296.367,68	-219.425,32	0,00	0,00	219.425,32	0,00
6	+ Sonstige privatrechtliche Leistungsent- gelte	0,00	301.048,50	280.826,33	-20.222,17	0,00	0,00	20.222,17	0,00
7	+ Kostenerstattungen und Kostenumla- gen	0,00	154.591,00	319.069,53	164.478,53	0,00	0,00	-164.478,53	0,00
8	+ Zinsen und ähnliche Erträge	0,00	98.000,00	198.532,95	100.532,95	0,00	0,00	-100.532,95	0,00
9	+ Aktivierte Eigenleistungen und Be- standsveränderungen	0,00	0,00	0,00	0,00	0,00	0,00	0,00	0,00
10	+ Sonstige ordentliche Erträge	0,00	189.650,00	273.071,55	83.421,55	0,00	0,00	-83.421,55	0,00
11	= Ordentliche Erträge (Summe aus Nr. 1 bis 10)	0,00	13.077.707,50	13.886.563,29	808.855,79	0,00	0,00	-808.855,79	0,00
12	- Personalaufwendungen	0,00	4.587.050,00	4.616.205,39	29.155,39	0,00	0,00	-29.155,39	0,00
13	- Versorgungsaufwendungen	0,00	0,00	0,00	0,00	0,00	0,00	0,00	0,00
14	- Aufwendungen für Sach- und Dienst- leistungen	0,00	2.063.000,50	1.902.433,41	-160.567,09	833,00	0,00	161.400,09	0,00
15	- Abschreibungen	0,00	1.054.316,90	1.111.656,06	57.339,16	0,00	0,00	-57.339,16	0,00
16	- Zinsen und ähnliche Aufwendungen	0,00	23.200,00	47.210,58	24.010,58	0,00	0,00	-24.010,58	0,00
17	- Transferaufwendungen	0,00	6.550.933,00	6.673.234,70	122.301,70	0,00	0,00	-122.301,70	0,00
18	- Sonstige ordentliche Aufwendungen	0,00	555.305,00	560.133,79	4.828,79	-833,00	0,00	-5.661,79	0,00
19	= Ordentliche Aufwendungen (Summe aus Nr. 12 bis 18)	0,00	14.833.805,40	14.910.873,93	77.068,53	0,00	0,00	-77.068,53	0,00
20	= Ordentliches Ergebnis (Saldo aus Nr. 11 und 19)	0,00	-1.756.097,90	-1.024.310,64	731.787,26	0,00	0,00	-731.787,26	0,00
21	+ Außerordentliche Erträge	0,00	3.138.000,00	3.272.568,43	134.568,43	0,00	0,00	-134.568,43	0,00
22	- Außerordentliche Aufwendungen	0,00	0,00	1.253,68	1.253,68	0,00	0,00	-1.253,68	0,00
23	= Sonderergebnis (Saldo aus Nr. 21 und 22)	0,00	3.138.000,00	3.271.314,75	133.314,75	0,00	0,00	-133.314,75	0,00
24	= Gesamtergebnis (Summe aus Nr. 20 und 23)	0,00	1.381.902,10	2.247.004,11	865.102,01	0,00	0,00	-865.102,01	0,00
	nachrichtlich:								
	Behandlung von Überschüssen und Fehlbeträgen 5)								
25	Abdeckung von Fehlbeträgen aus Vor- jahren	0,00	0,00	0,00	0,00	0,00	0,00	0,00	0,00
26	Zuführung zur Rücklage aus Über- schüssen des ordentlichen Ergebnisses	0,00	0,00	0,00	0,00	0,00	0,00	0,00	0,00
27	Minderung des Basiskapitals nach Arti- kel 13 Absatz 6 des Gesetzes zur Re- form des Gemeindehaushaltsrechts	0,00	0,00	0,00	0,00	0,00	0,00	0,00	0,00
28	Entnahme aus der Rücklage aus Über- schüssen des ordentlichen Ergebnisses	0,00	0,00	0,00	0,00	0,00	0,00	0,00	0,00
29	Verwendung des Überschusses des Sonderergebnisses zum Ausgleich des ordentlichen Ergebnisses	0,00	0,00	1.024.310,64	1.024.310,64	0,00	0,00	-1.024.310,64	0,00
30	Zuführung zur Rücklage aus Über- schüssen des Sonderergebnisses	0,00	0,00	2.247.004,11	2.247.004,11	0,00	0,00	-2.247.004,11	0,00
31	Verrechnung eines Fehlbetrags beim Sonderergebnis mit der Rücklage aus Überschüssen des Sonderergebnisses	0,00	0,00	0,00	0,00	0,00	0,00	0,00	0,00
32	Verrechnung eines Fehlbetrags beim ordentlichen Ergebnis mit der Rücklage aus Überschüssen des Sonderergeb- nisses	0,00	0,00	0,00	0,00	0,00	0,00	0,00	0,00
33	Fehlbetragsvortrag auf das ordentliche Ergebnis folgender Haushaltsjahre	0,00	0,00	0,00	0,00	0,00	0,00	0,00	0,00
34	Verrechnung eines Fehlbetrags beim ordentlichen Ergebnis mit dem Basiska- pital	0,00	0,00	0,00	0,00	0,00	0,00	0,00	0,00
35	Verrechnung eines Fehlbetrags beim Sonderergebnis mit dem Basiskapital	0,00	0,00	0,00	0,00	0,00	0,00	0,00	0,00
36	Umbuchung aus den Ergebnisrückla- gen das Basiskapital (§ 23 Satz 4 GemHVO)	0,00	0,00	0,00	0,00	0,00	0,00	0,00	0,00



Nr.	Ergebnisrechnung		Ergebnis	Fortge- schrieb. An- satz	Ergebnis	Vergleich Ergeb./ An- satz (Sp. 3 - 2)	Ergänz. Fest- legungen im HH-Vollzug	Emächti- gungs- übertragung aus	verfügbare Mittel abzgl. Ergebnis	Emächti- gungs- übertragung ins Folgejahr
			2019 EUR	2020 EUR	2020 EUR	EUR	EUR	2019 EUR	EUR	EUR
	Ertrags- und Aufwandsarten		1	2 [1]	3	4	5 [2]	6	7 [3]	8 [4]
1	+ Steuern und ähnliche Abgaben		75.287,85	8.682.600,00	8.997.531,33	314.931,33	0,00	0,00	-314.931,33	0,00
	+ • 30110000	Grundsteuer A	61,24	43.000,00	43.570,72	570,72	0,00	0,00	-570,72	0,00
	+ • 30120000	Grundsteuer B	2.467,76	790.000,00	816.174,65	26.174,65	0,00	0,00	-26.174,65	0,00
	+ • 30130000	Gewerbesteuer	17.739,07	3.800.000,00	3.275.680,96	-524.319,04	0,00	0,00	524.319,04	0,00
	+ • 30210000	Gemeindeanteil an der Einkommensteuer	49.036,39	3.299.300,00	2.999.195,40	-300.104,60	0,00	0,00	300.104,60	0,00
	+ • 30220000	Gemeindeanteil an der Umsatzsteuer	4.776,14	466.100,00	478.499,02	12.399,02	0,00	0,00	-12.399,02	0,00
	+ • 30310000	Vergnügungssteuer	0,00	5.000,00	4.921,78	-78,22	0,00	0,00	78,22	0,00
	+ • 30320000	Hundesteuer	1.261,25	20.000,00	21.862,50	1.862,50	0,00	0,00	-1.862,50	0,00
	+ • 30340000	Zweitwohnungssteuer	0,00	10.000,00	0,00	-10.000,00	0,00	0,00	10.000,00	0,00
	+ • 30510000	Leistungen nach dem Familienleistungsausgleich	- 54,00	249.200,00	299.940,00	50.740,00	0,00	0,00	-50.740,00	0,00
	+ • 30530000	Gewerbesteuer-Kompensationszahlung	0,00	0,00	1.057.686,30	1.057.686,30	0,00	0,00	-	0,00
									1.057.686,30	
2	+ Zuweisungen und Zuwendungen, Umlagen		21.404,93	1.657.150,00	2.071.521,19	414.371,19	0,00	0,00	-414.371,19	0,00
	+ • 31110000	Schlüsselzuweisungen vom Land	20.142,10	442.100,00	534.235,20	92.135,20	0,00	0,00	-92.135,20	0,00
	+ • 31310000	Sonstige allgemeine Zuweisungen vom Land	0,00	0,00	105.497,82	105.497,82	0,00	0,00	-105.497,82	0,00
	+ • 31410000	Zuweisungen und Zuschüsse für laufende Zwecke vom Land	54,90	1.175.550,00	1.195.017,78	19.467,78	0,00	0,00	-19.467,78	0,00
	+ • 31410100	Förderung pädagogischer Leitungszeit § 29 e FAG	0,00	0,00	71.355,60	71.355,60	0,00	0,00	-71.355,60	0,00
	+ • 31420000	Zuweisungen und Zuschüsse für laufende Zwecke von Gemeinden (GV)	0,00	21.600,00	119.831,76	98.231,76	0,00	0,00	-98.231,76	0,00
	+ • 31440000	Zuweisungen und Zuschüsse für laufende Zwecke von der gesetzlichen Sozialversicherung	0,00	17.000,00	18.814,14	1.814,14	0,00	0,00	-1.814,14	0,00
	+ • 31480000	Zuweisungen und Zuschüsse für laufende Zwecke von übrigen Bereichen	1.207,93	900,00	26.768,89	25.868,89	0,00	0,00	-25.868,89	0,00
	+ • 31480100	Spenden zur Unterstützung hilfsbedürftiger Menschen der Gemeinde	0,00	0,00	0,00	0,00	0,00	0,00	0,00	0,00
3	+ Aufgelöste Investitionszuwendungen und -beiträge		0,00	384.975,00	438.271,18	53.296,18	0,00	0,00	-53.296,18	0,00
	+ • 31610000	Erträge aus der Auflösung von Sonderposten aus Zuwendungen	0,00	123.041,00	223.647,03	100.606,03	0,00	0,00	-100.606,03	0,00
	+ • 31620000	Erträge aus der Auflösung von Sonderposten aus Beiträgen	0,00	261.934,00	214.624,15	-47.309,85	0,00	0,00	47.309,85	0,00
4	+ Sonstige Transfererträge		277,45	93.900,00	11.371,55	-82.528,45	0,00	0,00	82.528,45	0,00
	+ • 32110000	Kostenbeiträge und Aufwendersatz; Kostenersatz	277,45	93.900,00	1.722,15	-92.177,85	0,00	0,00	92.177,85	0,00
	+ • 32130000	Leistungen von Sozialleistungsträgern	0,00	0,00	9.649,40	9.649,40	0,00	0,00	-9.649,40	0,00
5	+ Entgelte für öffentliche Leistungen oder Einrichtungen		228.269,37	1.515.793,00	1.296.367,68	-219.425,32	0,00	0,00	219.425,32	0,00
	+ • 33110000	Verwaltungsgebühren	195,00	54.000,00	50.797,52	-3.202,48	0,00	0,00	3.202,48	0,00
	+ • 33210000	Benutzungsgebühren und ähnliche Entgelte	227.586,57	1.376.793,00	1.151.551,04	-225.241,96	0,00	0,00	225.241,96	0,00
	+ • 33210100	Zählergebühren	0,00	500,00	0,00	-500,00	0,00	0,00	500,00	0,00
	+ • 33210200	Gebühren Mittagessen	0,00	0,00	30.269,50	30.269,50	0,00	0,00	-30.269,50	0,00
	+ • 33220000	Elternbeiträge für die Betreuung von Kindern von 0 bis unter 3 Jahren in Kindertagesstätten und in der Kindertagespflege	- 190,00	76.000,00	46.747,75	-29.252,25	0,00	0,00	29.252,25	0,00
	+ • 33610000	Zweckgebundene Abgaben	677,80	8.500,00	17.001,87	8.501,87	0,00	0,00	-8.501,87	0,00
6	+ Sonstige privatrechtliche Leistungsentgelte		71,24	301.048,50	280.826,33	-20.222,17	0,00	0,00	20.222,17	0,00
	+ • 34110000	Mieten inkl. Nebenkostenanteil aus Mietverträgen und Pachten	- 1.328,50	77.500,00	48.140,91	-29.359,09	0,00	0,00	29.359,09	0,00



Nr.	Ergebnisrechnung		Ergebnis	Fortge- schrieb. An- satz	Ergebnis	Vergleich Ergeb./ An- satz (Sp. 3 - 2)	Ergänz. Fest- legungen im HH-Vollzug	Ermächti- gungs- übertragung aus	verfügbare Mittel abzgl. Ergebnis	Ermächti- gungs- übertragung ins Folgejahr
			2019 EUR	2020 EUR	2020 EUR	EUR	EUR	2019 EUR	EUR	EUR
	Ertrags- und Aufwandsarten		1	2 [1]	3	4	5 [2]	6	7 [3]	8 [4]
	+ • 34110100	Rebenpacht	108,00	8.200,00	7.959,48	-240,52	0,00	0,00	240,52	0,00
	+ • 34110200	Pacht unbebaute Grundstücke	- 9,91	10.800,00	11.204,50	404,50	0,00	0,00	-404,50	0,00
	+ • 34110300	Jagd-, Fischereipacht	0,00	3.600,00	7.998,87	4.398,87	0,00	0,00	-4.398,87	0,00
	+ • 34210000	Erträge aus Verkauf	1.301,65	199.248,50	153.115,37	-46.133,13	0,00	0,00	46.133,13	0,00
	+ • 34610000	Sonstige privatrechtl. Leistungsentgelte	0,00	1.700,00	52.273,47	50.573,47	0,00	0,00	-50.573,47	0,00
	+ • 34610100	Kostensätze für Eins- ätze	0,00	0,00	133,73	133,73	0,00	0,00	-133,73	0,00
7	+ Kostenerstattungen und Kostenumla- gen		4.059,19	154.591,00	319.069,53	164.478,53	0,00	0,00	-164.478,53	0,00
	+ • 34810000	Erstattungen vom Land	0,00	500,00	4.695,42	4.195,42	0,00	0,00	-4.195,42	0,00
	+ • 34820000	Erstattungen von Ge- meinden (GV)	0,00	103.391,00	229.105,25	125.714,25	0,00	0,00	-125.714,25	0,00
	+ • 34830000	Erstattungen von Zweckverbänden, Gemeindeverwaltungsver- bände und dgl.	0,00	24.000,00	29.330,35	5.330,35	0,00	0,00	-5.330,35	0,00
	+ • 34840000	Erstattungen von der gesetzlichen Sozialver- sicherung	0,00	0,00	5.763,78	5.763,78	0,00	0,00	-5.763,78	0,00
	+ • 34850000	Erstattungen von ver- bundenen Unterneh- men, Sondervermögen und sonstigen Beteili- gungen	0,00	26.700,00	30.432,33	3.732,33	0,00	0,00	-3.732,33	0,00
	+ • 34860000	Erstattungen von öffent- lichen Sonderrechnun- gen	0,00	0,00	0,00	0,00	0,00	0,00	0,00	0,00
	+ • 34870000	Erstattungen von priva- ten Unternehmen	0,00	0,00	110,56	110,56	0,00	0,00	-110,56	0,00
	+ • 34880000	Erstattungen von übrি- gen Bereichen	4.059,19	0,00	19.631,84	19.631,84	0,00	0,00	-19.631,84	0,00
8	+ Zinsen und ähnliche Erträge		14,73	98.000,00	198.532,95	100.532,95	0,00	0,00	-100.532,95	0,00
	+ • 36130000	Zinserträge von Zweckverbänden, Gemeindeverwaltungsver- bänden und dgl.	0,00	0,00	3,09	3,09	0,00	0,00	-3,09	0,00
	+ • 36150000	Zinserträge von verbun- denen Unternehmen, sonstigen Beteiligungen und Sondervermögen	0,00	0,00	31.337,71	31.337,71	0,00	0,00	-31.337,71	0,00
	+ • 36170000	Zinserträge von Kredit- instituten	0,00	0,00	62,64	62,64	0,00	0,00	-62,64	0,00
	+ • 36510000	Gewinnanteile aus ver- bundenen Unternehmen und Beteiligungen	14,73	0,00	36,10	36,10	0,00	0,00	-36,10	0,00
	+ • 36510100	Beteiligungsertrag EWO Energiegesellschaft mbH & Co. KG	0,00	0,00	0,00	0,00	0,00	0,00	0,00	0,00
	+ • 36510200	Beteiligungsertrag EWM über EWO Beteiligungsgesellschaft mbH & Co. KG	0,00	70.000,00	123.544,46	53.544,46	0,00	0,00	-53.544,46	0,00
	+ • 36510300	Beteiligungsertrag badenova AG & Co. KG, KG-Anteil. (KOMPAS) direkt	0,00	18.000,00	35.134,03	17.134,03	0,00	0,00	-17.134,03	0,00
	+ • 36510400	Beteiligungsertrag badenova AG & Co. KG, still über EWO-Beteiligungsgesellschaft mbH & Co. KG	0,00	10.000,00	8.189,13	-1.810,87	0,00	0,00	1.810,87	0,00
	+ • 36990000	Sonstige Finanzerträge	0,00	0,00	225,79	225,79	0,00	0,00	-225,79	0,00
9	+ Aktivierte Eigenleistungen und Be- standsveränderungen		0,00	0,00	0,00	0,00	0,00	0,00	0,00	0,00
10	+ Sonstige ordentliche Erträge		8.812,56	189.650,00	273.071,55	83.421,55	0,00	0,00	-83.421,55	0,00
	+ • 35110000	Konzessionsabgaben	0,00	158.400,00	148.417,08	-9.982,92	0,00	0,00	9.982,92	0,00
	+ • 35210000	Erstattung von Steuern	0,00	0,00	213,17	213,17	0,00	0,00	-213,17	0,00
	+ • 35610000	Bußgelder	0,00	0,00	3.502,00	3.502,00	0,00	0,00	-3.502,00	0,00
	+ • 35620000	Säumniszuschläge, Mahngebühren und dgl..	7.123,58	0,00	6.181,58	6.181,58	0,00	0,00	-6.181,58	0,00
	+ • 35620100	Nachzahlungszinsen (Gew. St.)	416,00	25.000,00	104.456,75	79.456,75	0,00	0,00	-79.456,75	0,00



Nr.	Ergebnisrechnung		Ergebnis	Fortge- schrieb. An- satz	Ergebnis	Vergleich Ergeb./ An- satz (Sp. 3 - 2)	Ergänz. Fest- legungen im HH-Vollzug	Emächti- gungs- übertragung aus	verfügbare Mittel abzgl. Ergebnis	Emächti- gungs- übertragung ins Folgejahr
	Ertrags- und Aufwandsarten		2019 EUR	2020 EUR	2020 EUR	EUR	EUR	2019 EUR	EUR	EUR
			1	2 [1]	3	4	5 [2]	6	7 [3]	8 [4]
	+ • 35620200	Verspätungszuschläge	15,00	100,00	700,00	600,00	0,00	0,00	-600,00	0,00
	+ • 35710000	Erträge aus der Auflösung von sonstigen Sonderposten	0,00	0,00	0,00	0,00	0,00	0,00	0,00	0,00
	+ • 35831000	Erträge aus der Auflösung oder Herabsetzung von Wertberichtigungen auf Forderungen (Einzelwertberichtigungen, Pauschalwertberichtigungen)	0,00	0,00	7.326,40	7.326,40	0,00	0,00	-7.326,40	0,00
	+ • 35832000	Erlösberichtigungen (z.B. gewährte Skonti, Boni)	0,00	0,00	0,00	0,00	0,00	0,00	0,00	0,00
	+ • 35839000	Sonstige weitere nicht zahlungswirksame ordentliche Erträge	0,00	0,00	0,00	0,00	0,00	0,00	0,00	0,00
	+ • 35910000	Andere sonstige ordentliche Erträge	1.257,98	6.150,00	2.274,57	-3.875,43	0,00	0,00	3.875,43	0,00
11	= Ordentliche Erträge (Summe aus Nr. 1 bis 10)		338.197,32	13.077.707,50	13.886.563,29	808.855,79	0,00	0,00	-808.855,79	0,00
12	- Personalaufwendungen		0,00	4.587.050,00	4.616.205,39	29.155,39	0,00	0,00	-29.155,39	0,00
	- • 40110000	Bezüge der Beamten	0,00	346.700,00	329.970,36	-16.729,64	0,00	0,00	16.729,64	0,00
	- • 40120000	Entgelte und ähnliche Leistungen für Beschäftigte	0,00	3.049.700,00	3.053.075,09	3.375,09	0,00	0,00	-3.375,09	0,00
	- • 40190000	Sonstige Beschäftigungsentgelte	0,00	5.300,00	1.787,00	-3.513,00	0,00	0,00	3.513,00	0,00
	- • 40210000	Beamte allgemeine Umlage	0,00	290.600,00	316.734,86	26.134,86	0,00	0,00	-26.134,86	0,00
	- • 40220000	Beiträge zu Versorgungskassen für Beschäftigte	0,00	243.850,00	252.179,68	8.329,68	0,00	0,00	-8.329,68	0,00
	- • 40320000	Beiträge zur gesetzlichen Sozialversicherung für Beschäftigte	0,00	636.300,00	632.134,40	-4.165,60	0,00	0,00	4.165,60	0,00
	- • 40410000	Beihilfen und Unterstützungsleistungen für Bedienstete	0,00	14.600,00	30.324,00	15.724,00	0,00	0,00	-15.724,00	0,00
	- • 40999999	Personalabwicklung Fehlerkonto (dvv. Personal)	0,00	0,00	0,00	0,00	0,00	0,00	0,00	0,00
13	- Versorgungsaufwendungen		0,00	0,00	0,00	0,00	0,00	0,00	0,00	0,00
14	- Aufwendungen für Sach- und Dienstleistungen		20.886,90	2.063.000,50	1.902.433,41	-160.567,09	833,00	0,00	161.400,09	0,00
	- • 42110000	Unterhaltung der Grundstücke und baulichen Anlagen	0,00	251.835,00	208.994,22	-42.840,78	0,00	0,00	42.840,78	0,00
	- • 42110100	Unterhaltung Grünanlagen	0,00	80.250,00	55.078,36	-25.171,64	0,00	0,00	25.171,64	0,00
	- • 42120000	Unterhaltung des Infrastrukturvermögens	5.829,21	425.500,00	385.097,46	-40.402,54	0,00	0,00	40.402,54	0,00
	- • 42120100	Unterhaltung Brücken	0,00	20.000,00	1.049,17	-18.950,83	0,00	0,00	18.950,83	0,00
	- • 42120200	Grillplatz Metzenhalde	0,00	0,00	23.738,81	23.738,81	0,00	0,00	-23.738,81	0,00
	- • 42210000	Unterhaltung des beweglichen Vermögens	- 106,23	38.200,00	14.735,91	-23.464,09	0,00	0,00	23.464,09	0,00
	- • 42220000	Erwerb von geringwertigen Vermögensgegenständen	- 52,82	47.100,00	61.245,77	14.145,77	0,00	0,00	-14.145,77	0,00
	- • 42310000	Mieten inkl. Mietnebenkosten und Pachten	- 22,67	180.000,00	262.062,92	82.062,92	0,00	0,00	-82.062,92	0,00
	- • 42410000	Bewirtschaftung der Grundstücke und baulichen Anlagen	11.953,48	242.865,00	199.672,22	-43.192,78	0,00	0,00	43.192,78	0,00
	- • 42410100	Gebäudeversicherung	0,00	17.800,00	18.722,56	922,56	0,00	0,00	-922,56	0,00
	- • 42410200	Energiekosten	0,00	141.100,00	198.766,72	57.666,72	0,00	0,00	-57.666,72	0,00
	- • 42510000	Haltung von Fahrzeugen	0,00	54.020,00	44.243,22	-9.776,78	0,00	0,00	9.776,78	0,00
	- • 42510100	Unterhaltung Gerätschaften	0,00	0,00	17.223,55	17.223,55	0,00	0,00	-17.223,55	0,00
	- • 42610000	Besondere Aufwendungen für Beschäftigte	0,00	73.400,00	24.410,38	-48.989,62	0,00	0,00	48.989,62	0,00
	- • 42710000	Besondere Verwaltungs- und Betriebsaufwendungen	250,00	324.480,50	188.183,80	-136.296,70	833,00	0,00	137.129,70	0,00
	- • 42710100	Betriebsaufwand EDV-Betreuung	0,00	74.700,00	84.814,94	10.114,94	0,00	0,00	-10.114,94	0,00
	- • 42710200	Ehrungen, Jubiläen, Repräsentationen	600,00	20.000,00	7.777,24	-12.222,76	0,00	0,00	12.222,76	0,00



	- • 42710300	Partnerschaften mit anderen Gemeinden	0,00	5.000,00	180,00	-4.820,00	0,00	0,00	4.820,00	0,00
	- • 42710400	Aufwendungen internationales Jugendprojekt	0,00	4.000,00	0,00	-4.000,00	0,00	0,00	4.000,00	0,00
	- • 42710500	Kinderferienprogramm	0,00	1.500,00	367,20	-1.132,80	0,00	0,00	1.132,80	0,00
	- • 42710600	Aufwendungen Kinder- und Jugendfestival	0,00	1.000,00	21,67	-978,33	0,00	0,00	978,33	0,00
	- • 42710700	Kostenaufwand für Gemeindeblatt	0,00	2.500,00	6,00	-2.494,00	0,00	0,00	2.494,00	0,00
	- • 42710800	Aufwendungen Corona-Pandemie	0,00	0,00	16.607,59	16.607,59	0,00	0,00	-16.607,59	0,00
	- • 42740000	Lehr- und Unterrichtsmaterial	0,00	23.600,00	13.040,98	-10.559,02	0,00	0,00	10.559,02	0,00
	- • 42750000	Lernmittel	0,00	18.600,00	18.861,98	261,98	0,00	0,00	-261,98	0,00
	- • 42910000	Aufwendungen sonstige Sach- und Dienstleistungen	2.435,93	15.550,00	57.530,74	41.980,74	0,00	0,00	-41.980,74	0,00
15	-	Abschreibungen	0,00	1.054.316,90	1.111.656,06	57.339,16	0,00	0,00	-57.339,16	0,00
	- • 47110000	Abschreibungen auf immaterielle Vermögensgegenstände und Sachvermögen	0,00	572,00	959.611,53	959.039,53	0,00	0,00	-959.039,53	0,00
	- • 47120000	Abschreibungen unbewegliches Vermögen	0,00	907.880,00	111.415,89	-796.464,11	0,00	0,00	796.464,11	0,00
	- • 47130000	Abschreibungen bewegliches Vermögen	0,00	145.864,90	0,00	-145.864,90	0,00	0,00	145.864,90	0,00
	- • 47210000	Abschreibungen auf Forderungen (wegen Unrichtigkeit Einzelwertberichtigung)	0,00	0,00	0,00	0,00	0,00	0,00	0,00	0,00
	- • 47220000	Abschreibungen auf Forderungen	0,00	0,00	40.628,64	40.628,64	0,00	0,00	-40.628,64	0,00
16	-	Zinsen und ähnliche Aufwendungen	0,00	23.200,00	47.210,58	24.010,58	0,00	0,00	-24.010,58	0,00
	- • 45150000	Zinsaufwendungen an verbundenen Unternehmen, sonstige Beteiligungen und Sondervermögen	0,00	0,00	19.820,30	19.820,30	0,00	0,00	-19.820,30	0,00
	- • 45170000	Zinsaufwendungen an Kreditinstitute	0,00	23.200,00	24.209,38	1.009,38	0,00	0,00	-1.009,38	0,00
	- • 45990000	Sonstige Finanzaufwendungen	0,00	0,00	3.180,90	3.180,90	0,00	0,00	-3.180,90	0,00
17	-	Transferaufwendungen	70.769,80	6.550.933,00	6.673.234,70	122.301,70	0,00	0,00	-122.301,70	0,00
	- • 43110000	Zuweisungen an das Land	0,00	0,00	15.737,95	15.737,95	0,00	0,00	-15.737,95	0,00
	- • 43120000	Zuweisungen an Gemeinden (GV)	0,00	0,00	8.405,58	8.405,58	0,00	0,00	-8.405,58	0,00
	- • 43130000	Zuweisungen an Zweckverbände, Gemeindeverwaltungsverbände u. dgl.	0,00	22.800,00	22.181,79	-618,21	0,00	0,00	618,21	0,00
	- • 43130100	Betriebskostenumlage AZV Sasbachtal	0,00	350.115,00	351.194,48	1.079,48	0,00	0,00	-1.079,48	0,00
	- • 43130200	Zinsumlage AZV Sasbachtal	0,00	3.300,00	3.221,16	-78,84	0,00	0,00	78,84	0,00
	- • 43130300	AfA-Umlage für (Netto-)Abschreibung AZV Sasbachtal	0,00	153.668,00	143.350,36	-10.317,64	0,00	0,00	10.317,64	0,00
	- • 43170000	Zuweisungen an private Unternehmen	0,00	1.000,00	775,00	-225,00	0,00	0,00	225,00	0,00
	- • 43180000	Zuweisungen an übrige Bereiche	0,00	949.850,00	979.483,49	29.633,49	0,00	0,00	-29.633,49	0,00
	- • 43410000	Gewerbesteuerumlage	70.769,80	380.000,00	428.050,77	48.050,77	0,00	0,00	-48.050,77	0,00
	- • 43710000	Allgemeine Umlagen an das Land (Finanzausgleichsumlage)	0,00	2.186.700,00	2.214.010,80	27.310,80	0,00	0,00	-27.310,80	0,00
	- • 43720000	Allgemeine Umlagen an Gemeinden und Gemeindeverbände (Kreisumlage)	0,00	2.503.500,00	2.503.507,00	7,00	0,00	0,00	-7,00	0,00
	- • 43721000	KVJS - Umlage	0,00	0,00	0,00	0,00	0,00	0,00	0,00	0,00
	- • 43780000	Umlage an übrige Bereiche	0,00	0,00	3.316,32	3.316,32	0,00	0,00	-3.316,32	0,00
18	-	Sonstige ordentliche Aufwendungen	111.663,50	555.305,00	560.133,79	4.828,79	-833,00	0,00	-5.661,79	0,00
	- • 44110000	Sonstige Personal- und Versorgungsaufwendungen	0,00	8.000,00	920,15	-7.079,85	0,00	0,00	7.079,85	0,00



Nr.	Ergebnisrechnung		Ergebnis	Fortge- schrieb. An- satz	Ergebnis	Vergleich Ergeb./ An- satz (Sp. 3 - 2)	Ergänz. Fest- legungen im HH-Vollzug	Emächti- gungs- übertragung aus	verfügbare Mittel abzgl. Ergebnis	Emächti- gungs- übertragung ins Folgejahr
			2019 EUR	2020 EUR	2020 EUR	EUR	EUR	2019 EUR	EUR	EUR
	Ertrags- und Aufwandsarten		1	2 [1]	3	4	5 [2]	6	7 [3]	8 [4]
- • 44110100	Betriebliche Gesund- heitsförderung		0,00	3.500,00	1.378,98	-2.121,02	0,00	0,00	2.121,02	0,00
- • 44210000	Aufwendungen für eh- renamtliche und sons- tige Tätigkeit		0,00	46.400,00	50.184,56	3.784,56	0,00	0,00	-3.784,56	0,00
- • 44220000	Verfükungsmittel (§ 13 Satz 1 Nr. 1 GemHVO)		0,00	5.000,00	750,00	-4.250,00	0,00	0,00	4.250,00	0,00
- • 44220100	Verfükungsmittel Orts- vorsteher		0,00	5.000,00	799,90	-4.200,10	-833,00	0,00	3.367,10	0,00
- • 44290000	Sonstige Aufwendun- gen für die Inanspruch- nahme von Rechten und Diensten		0,00	23.100,00	111.991,69	88.891,69	0,00	0,00	-88.891,69	0,00
- • 44290001	Betriebsarzt u. Arbeits- sicherheit		0,00	0,00	1.782,22	1.782,22	0,00	0,00	-1.782,22	0,00
- • 44290100	Rechts- und Beratungs- kosten	1.463,96	6.000,00	3.378,64	-2.621,36	0,00	0,00	2.621,36	0,00	0,00
- • 44290200	Mitgliedsbeiträge	0,00	28.400,00	25.543,17	-2.856,83	0,00	0,00	2.856,83	0,00	0,00
- • 44310000	Geschäftsaufwendun- gen	0,00	110.700,00	70.739,96	-39.960,04	0,00	0,00	39.960,04	0,00	0,00
- • 44310100	Bücher, Zeitschriften, Ergänzungslieferungen	0,00	4.900,00	4.815,21	-84,79	0,00	0,00	84,79	0,00	0,00
- • 44310200	Post- und Fernmeldege- bühren	4,39	12.850,00	25.880,84	13.030,84	0,00	0,00	-13.030,84	0,00	0,00
- • 44310300	Öffentliche Bekanntma- chungen	204,98	3.100,00	2.666,11	-433,89	0,00	0,00	433,89	0,00	0,00
- • 44310400	Dienstreisen	0,00	12.700,00	9.053,99	-3.646,01	0,00	0,00	3.646,01	0,00	0,00
- • 44310500	Sachverständigen-, Ge- richtskosten u.ä.	469,10	41.750,00	28.791,84	-12.958,16	0,00	0,00	12.958,16	0,00	0,00
- • 44310600	Zentrale Poststelle	0,00	12.000,00	10.340,43	-1.659,57	0,00	0,00	1.659,57	0,00	0,00
- • 44310700	Zentrales Beschaf- fungswesen	0,00	20.000,00	7.508,32	-12.491,68	0,00	0,00	12.491,68	0,00	0,00
- • 44410000	Versicherungen, Scha- densfälle	0,00	50.670,00	50.865,37	195,37	0,00	0,00	-195,37	0,00	0,00
- • 44410100	Umlage an Schaden- ausgleichskassen (Un- fallkasse BW)	0,00	53.800,00	54.998,00	1.198,00	0,00	0,00	-1.198,00	0,00	0,00
- • 44410200	Steuern	0,00	29.885,00	27.327,05	-2.557,95	0,00	0,00	2.557,95	0,00	0,00
- • 44410300	Sonderabgaben	0,00	1.500,00	1.037,91	-462,09	0,00	0,00	462,09	0,00	0,00
- • 44410400	Ausgleichsabgabe nach SGB IX (Schwerbehindertenab- gabe)	0,00	9.000,00	-4.089,66	-13.089,66	0,00	0,00	13.089,66	0,00	0,00
- • 44500000	Erstattungen für Auf- wendungen von Dritten aus laufender Verwal- tungstätigkeit an den Bund	0,00	1.500,00	2.567,72	1.067,72	0,00	0,00	-1.067,72	0,00	0,00
- • 44510000	Erstattungen für Auf- wendungen von Dritten aus laufender Verwal- tungstätigkeit an das Land	0,00	650,00	200,00	-450,00	0,00	0,00	450,00	0,00	0,00
- • 44520000	Erstattungen für Auf- wendungen von Dritten aus laufender Verwal- tungstätigkeit an Ge- meinden und Gemein- deverbände	0,00	39.100,00	31.231,47	-7.868,53	0,00	0,00	7.868,53	0,00	0,00
- • 44520100	Überlandhilfe	0,00	1.000,00	1.394,50	394,50	0,00	0,00	-394,50	0,00	0,00
- • 44520200	Gemeinsame Schlauch- werkstatt	0,00	9.300,00	8.893,77	-406,23	0,00	0,00	406,23	0,00	0,00
- • 44520300	Digitale Alarmierung	0,00	1.000,00	0,00	-1.000,00	0,00	0,00	1.000,00	0,00	0,00
- • 44570000	Erstattungen für Auf- wendungen von Dritten aus laufender Verwal- tungstätigkeit an private Unternehmen	109.521,07	0,00	-4.145,89	-4.145,89	0,00	0,00	4.145,89	0,00	0,00
- • 44580000	Erstattungen für Auf- wendungen von Dritten aus laufender Verwal- tungstätigkeit an übrige Bereiche	0,00	7.500,00	9.359,77	1.859,77	0,00	0,00	-1.859,77	0,00	0,00
- • 44820100	Erstattungszinsen aus Gewerbesteuer	0,00	7.000,00	15.559,75	8.559,75	0,00	0,00	-8.559,75	0,00	0,00



Nr.	Ergebnisrechnung		Ergebnis	Fortge- schrieb. An- satz	Ergebnis	Vergleich Ergeb./ An- satz (Sp. 3 - 2)	Ergänz. Fest- legungen im HH-Vollzug	Emächti- gungs- übertragung aus	verfügbare Mittel abzgl. Ergebnis	Emächti- gungs- übertragung ins Folgejahr
			2019 EUR	2020 EUR	2020 EUR	EUR	EUR	2019 EUR	EUR	EUR
	Ertrags- und Aufwandsarten		1	2 [1]	3	4	5 [2]	6	7 [3]	8 [4]
	- • 44910000	Weitere sonstige zahlungswirksame Aufwendungen aus laufender Verwaltungstätigkeit	0,00	0,00	8.408,02	8.408,02	0,00	0,00	-8.408,02	0,00
	- • 44921000	Nachpassivierung, Aufwendungen aus Inventurdifferenzen aus Vorräten (Mengen- und Preisdifferenzen)	0,00	0,00	0,00	0,00	0,00	0,00	0,00	0,00
	- • 44980000	Deckungsreserve	0,00	0,00	0,00	0,00	0,00	0,00	0,00	0,00
19	= Ordentliche Aufwendungen (Summe aus Nr. 12 bis 18)		203.320,20	14.833.805,40	14.910.873,93	77.068,53	0,00	0,00	-77.068,53	0,00
20	= Ordentliches Ergebnis (Saldo aus Nr. 11 und 19)		134.877,12	-1.756.097,90	-1.024.310,64	731.787,26	0,00	0,00	-731.787,26	0,00
21	+ Außerordentliche Erträge		0,00	3.138.000,00	3.272.568,43	134.568,43	0,00	0,00	-134.568,43	0,00
	+ • 50120000	Empfangene Schadensersatzleistungen	0,00	0,00	4.406,13	4.406,13	0,00	0,00	-4.406,13	0,00
	+ • 50190000	Sonstige außerordentliche Erträge	0,00	0,00	921.840,53	921.840,53	0,00	0,00	-921.840,53	0,00
	+ • 53110000	Erträge aus der Veräußerung von Grundstücken und Gebäuden	0,00	2.805.000,00	2.336.662,37	-468.337,63	0,00	0,00	468.337,63	0,00
	+ • 53120000	Erträge aus der Veräußerung von beweglichen Vermögensgegenständen	0,00	0,00	9.659,40	9.659,40	0,00	0,00	-9.659,40	0,00
	+ • 53140000	Erträge aus der Veräußerung von Finanzvermögen	0,00	333.000,00	0,00	-333.000,00	0,00	0,00	333.000,00	0,00
22	- Außerordentliche Aufwendungen		0,00	0,00	1.253,68	1.253,68	0,00	0,00	-1.253,68	0,00
	- • 51190000	Sonstige außerordentliche Aufwendungen	0,00	0,00	1.248,43	1.248,43	0,00	0,00	-1.248,43	0,00
	- • 53210000	Aufwendungen aus der Veräußerung von Grundstücken und Gebäuden	0,00	0,00	5,25	5,25	0,00	0,00	-5,25	0,00
23	= Sonderergebnis (Saldo aus Nr. 21 und 22)		0,00	3.138.000,00	3.271.314,75	133.314,75	0,00	0,00	-133.314,75	0,00
24	= Gesamtergebnis (Summe aus Nr. 20 und 23)		134.877,12	1.381.902,10	2.247.004,11	865.102,01	0,00	0,00	-865.102,01	0,00
	nachrichtlich:									
	Behandlung von Überschüssen und Fehlbeträgen 5)									
25	Abdeckung von Fehlbeträgen aus Vorjahren		0,00	0,00	0,00	0,00	0,00	0,00	0,00	0,00
26	Zuführung zur Rücklage aus Überschüssen des ordentlichen Ergebnisses		0,00	0,00	0,00	0,00	0,00	0,00	0,00	0,00
27	Minderung des Basiskapitals nach Artikel 13 Absatz 6 des Gesetzes zur Reform des Gemeindehaushaltsrechts		0,00	0,00	0,00	0,00	0,00	0,00	0,00	0,00
28	Entnahme aus der Rücklage aus Überschüssen des ordentlichen Ergebnisses		0,00	0,00	0,00	0,00	0,00	0,00	0,00	0,00
29	Verwendung des Überschusses des Sonderergebnisses zum Ausgleich des ordentlichen Ergebnisses		0,00	0,00	1.024.310,64	1.024.310,64	0,00	0,00	-1.024.310,64	0,00
30	Zuführung zur Rücklage aus Überschüssen des Sonderergebnisses		0,00	0,00	2.247.004,11	2.247.004,11	0,00	0,00	-2.247.004,11	0,00
31	Verrechnung eines Fehlbetrags beim Sonderergebnis mit der Rücklage aus Überschüssen des Sonderergebnisses		0,00	0,00	0,00	0,00	0,00	0,00	0,00	0,00
32	Verrechnung eines Fehlbetrags beim ordentlichen Ergebnis mit der Rücklage aus Überschüssen des Sonderergebnisses		0,00	0,00	0,00	0,00	0,00	0,00	0,00	0,00
33	Fehlbetragsvortrag auf das ordentliche Ergebnis folgender Haushaltsjahre		0,00	0,00	0,00	0,00	0,00	0,00	0,00	0,00
34	Verrechnung eines Fehlbetrags beim ordentlichen Ergebnis mit dem Basiskapital		0,00	0,00	0,00	0,00	0,00	0,00	0,00	0,00
35	Verrechnung eines Fehlbetrags beim Sonderergebnis mit dem Basiskapital		0,00	0,00	0,00	0,00	0,00	0,00	0,00	0,00
36	Umbuchung aus den Ergebnissrücklagen das Basiskapital (§ 23 Satz 4 GemHVO)		0,00	0,00	0,00	0,00	0,00	0,00	0,00	0,00



4.2 Finanzrechnung

Nr.	Finanzrechnung Einzahlungs- und Auszahlungsarten	Ergebnis	Fortgeschrieb. Ansatz	Ergebnis	Vergleich Ergeb./ Ansatz (Sp. 3 - 2)	Ergänz. Fest- legungen im HH-Vollzug	Emächti- gungs- übertragung aus	verfügbare Mittel abzgl. Ergebnis	Emächti- gungs- übertragung ins Folgejahr
		2019 EUR	2020 EUR	2020 EUR	EUR	EUR	2019 EUR	EUR	EUR
		1	2 [1]	3	4	5 [2]	6	7 [3]	8 [4]
1	+ Steuern und ähnliche Abgaben	0,00	8.682.600,00	8.991.357,13	308.757,13	0,00	0,00	- 308.757,13	0,00
2	+ Zuweisungen und Zuwendungen und allgemeine Umlagen	0,00	1.657.150,00	2.048.785,27	391.635,27	0,00	0,00	- 391.635,27	0,00
3	+ Sonstige Transfereinzahlungen	0,00	93.900,00	97.331,87	3.431,87	0,00	0,00	- 3.431,87	0,00
4	+ Entgelte für öffentliche Leistungen oder Einrichtungen	0,00	1.515.793,00	1.316.375,91	-199.417,09	0,00	0,00	199.417,09	0,00
5	+ Sonstige privatrechtliche Leistungsentgelte	0,00	301.048,50	260.757,66	-40.290,84	0,00	0,00	40.290,84	0,00
6	+ Kostenerstattungen und Kostenumlagen	0,00	154.591,00	125.774,10	-28.816,90	0,00	0,00	28.816,90	0,00
7	+ Zinsen und ähnliche Einzahlungen	0,00	98.000,00	114.256,61	16.256,61	0,00	0,00	- 16.256,61	0,00
8	+ Sonstige haushaltswirksame Einzahlungen	0,00	189.650,00	273.728,07	84.078,07	0,00	0,00	- 84.078,07	0,00
9	= Summe der Einzahlungen aus laufender Verwaltungstätigkeit	0,00	12.692.732,50	13.228.366,62	535.634,12	0,00	0,00	- 535.634,12	0,00
10	- Personalauszahlungen	0,00	4.587.050,00	4.619.057,86	32.007,86	0,00	0,00	- 32.007,86	0,00
11	- Versorgungsauszahlungen	0,00	0,00	0,00	0,00	0,00	0,00	0,00	0,00
12	- Auszahlungen für Sach- und Dienstleistungen	0,00	2.063.000,50	1.769.160,50	-293.840,00	0,00	0,00	293.840,00	0,00
13	- Zinsen und ähnliche Auszahlungen	0,00	23.200,00	47.210,58	24.010,58	0,00	0,00	- 24.010,58	0,00
14	- Transferauszahlungen (ohne Investitionszuschüsse)	0,00	6.550.933,00	6.596.237,84	45.304,84	0,00	0,00	- 45.304,84	0,00
15	- Sonstige haushaltswirksame Auszahlungen	0,00	555.305,00	595.483,65	40.178,65	0,00	0,00	- 40.178,65	0,00
16	= Summe der Auszahlungen aus laufender Verwaltungstätigkeit	0,00	13.779.488,50	13.627.150,43	-152.338,07	0,00	0,00	152.338,07	0,00
17	= Zahlungsmittelüberschuss/-bedarf der Ergebnisrechnung	0,00	1.086.756,00	-398.783,81	687.972,19	0,00	0,00	- 687.972,19	0,00
18	+ Einzahlungen aus Investitionszuwendungen	0,00	1.520.950,00	57.662,67	- 1.463.287,33	0,00	0,00	1.463.287,33	0,00
19	+ Einzahlungen aus Investitionsbeiträgen und ähnlichen Entgelten für Investitionstätigkeit	0,00	1.660.400,00	272.706,84	- 1.387.693,16	0,00	0,00	1.387.693,16	0,00
20	+ Einzahlungen aus der Veräußerung von Sachvermögen	0,00	2.855.000,00	3.479.136,82	624.136,82	0,00	0,00	- 624.136,82	0,00
21	+ Einzahlungen aus der Veräußerung von Finanzvermögen	0,00	333.000,00	333.333,33	333,33	0,00	0,00	- 333,33	0,00
22	+ Einzahlungen sonstige Investitionstätigkeit	0,00	0,00	0,00	0,00	0,00	0,00	0,00	0,00
23	= Summe der Einzahlungen aus Investitionstätigkeit	0,00	6.369.350,00	4.142.839,66	- 2.226.510,34	0,00	0,00	2.226.510,34	0,00
24	- Auszahlungen für den Erwerb von Grundstücken und Gebäuden	0,00	35.000,00	17.682,49	-17.317,51	0,00	0,00	17.317,51	0,00
25	- Auszahlungen für Baumaßnahmen	0,00	5.627.800,00	2.852.949,90	- 2.774.850,10	0,00	0,00	2.774.850,10	0,00
26	- Auszahlungen für den Erwerb von beweglichen Sachvermögen	0,00	499.300,00	149.447,46	-349.852,54	0,00	0,00	349.852,54	0,00
27	- Auszahlungen für den Erwerb von Finanzvermögen	0,00	7.740,00	50,00	-7.690,00	0,00	0,00	7.690,00	0,00
28	- Auszahlungen für Investitionsförderungsmaßnahmen	0,00	250.000,00	37.270,11	-212.729,89	0,00	0,00	212.729,89	0,00
29	- Auszahlungen für immaterielle Vermögensgegenstände	0,00	0,00	0,00	0,00	0,00	0,00	0,00	0,00
30	= Summe der Auszahlungen aus Investitionstätigkeit	0,00	6.419.840,00	3.057.399,96	- 3.362.440,04	0,00	0,00	3.362.440,04	0,00
31	= Finanzierungsmittelüberschuss/-bedarf aus Investitionstätigkeit	0,00	- 50.490,00	1.085.439,70	1.135.929,70	0,00	0,00	- 1.135.929,70	0,00
32	= Finanzierungsmittelüberschuss/-bedarf	0,00	1.137.246,00	686.655,89	1.823.901,89	0,00	0,00	- 1.823.901,89	0,00
33	+ Einzahlungen aus der Aufnahme von Krediten und wirtschaftlich vergleichbaren Vorgängen für Investitionen	0,00	2.000.000,00	0,00	- 2.000.000,00	0,00	0,00	2.000.000,00	0,00
34	- Auszahlungen für die Tilgung von Krediten und wirtschaftlich vergleichbaren Vorgängen für Investitionen	0,00	52.800,00	52.789,71	-10,29	0,00	0,00	10,29	0,00
35	= Finanzierungsmittelüberschuss/-bedarf aus Finanzierungstätigkeit	0,00	1.947.200,00	-52.789,71	- 1.999.989,71	0,00	0,00	1.999.989,71	0,00
36	= Änderung des Finanzierungsmittelbestands zum Ende des Haushaltsjahres	0,00	809.954,00	633.866,18	-176.087,82	0,00	0,00	176.087,82	0,00
37	+ Haushaltsunwirksame Einzahlungen	0,00		1.877.202,99					
38	- Haushaltsunwirksame Auszahlungen	0,00		221.767,03					
39	= Überschuss/Bedarf aus haushaltswirksamen Einzahlungen und Auszahlungen	0,00		1.655.435,96					



40	Anfangsbestand an Zahlungsmitteln	0,00		1.729.711,49					
41	+/- Veränderung des Bestandes an Zahlungsmitteln	0,00		2.289.302,14					
42	= Endbestand an Zahlungsmitteln zum Ende des Haushaltsjahres	0,00		4.019.013,63					
43	den voraussichtlichen Bestand an inneren Darlehen zum Jahresende			0,00					



Nr.	Finanzrechnung		Ergebnis	Fortgeschrieb. Ansatz	Ergebnis	Vergleich Ergeb./ Ansatz (Sp. 3 - 2)	Ergänz. Festlegungen im HH-Vollzug	Emächti-gungs-übertragung aus	verfügbare Mittel abzgl. Ergebnis	Emächti-gungs-übertragung ins Folgejahr
			2019 EUR	2020 EUR	2020 EUR	EUR	EUR	2019 EUR	EUR	EUR
	Einzahlungs- und Auszahlungsarten		1	2 [1]	3	4	5 [2]	6	7 [3]	8 [4]
1	+ Steuern und ähnliche Abgaben		0,00	8.682.600,00	8.991.357,13	308.757,13	0,00	0,00	- 308.757,13	0,00
	• 60110000	Grundsteuer A	0,00	43.000,00	43.550,74	550,74	0,00	0,00	- 550,74	0,00
	• 60120000	Grundsteuer B	0,00	790.000,00	817.325,46	27.325,46	0,00	0,00	- 27.325,46	0,00
	• 60130000	Gewerbsteuer	0,00	3.800.000,00	3.222.821,42	-577.178,58	0,00	0,00	577.178,58	0,00
	• 60210000	Gemeindeanteil an der Einkommensteuer	0,00	3.299.300,00	3.048.231,79	-251.068,21	0,00	0,00	251.068,21	0,00
	• 60220000	Gemeindeanteil an der Umsatzsteuer	0,00	466.100,00	476.299,14	10.199,14	0,00	0,00	- 10.199,14	0,00
	• 60310000	Vergnügungssteuer	0,00	5.000,00	4.716,78	-283,22	0,00	0,00	283,22	0,00
	• 60320000	Hundesteuer	0,00	20.000,00	21.687,50	1.687,50	0,00	0,00	- 1.687,50	0,00
	• 60340000	Zweitwohnungssteuer	0,00	10.000,00	0,00	-10.000,00	0,00	0,00	10.000,00	0,00
	• 60510000	Leistungen nach dem Familienleistungsausgleich	0,00	249.200,00	299.038,00	49.838,00	0,00	0,00	- 49.838,00	0,00
	• 60530000	Gewerbesteuer-Kompensationszahlung	0,00	0,00	1.057.686,30	1.057.686,30	0,00	0,00	- 1.057.686,30	0,00
2	+ Zuweisungen und Zuwendungen und allgemeine Umlagen		0,00	1.657.150,00	2.048.785,27	391.635,27	0,00	0,00	- 391.635,27	0,00
	• 61110000	Schlüsselszuweisungen vom Land	0,00	442.100,00	500.310,10	58.210,10	0,00	0,00	- 58.210,10	0,00
	• 61310000	Sonstige allgemeine Zuweisungen vom Land	0,00	0,00	105.497,82	105.497,82	0,00	0,00	- 105.497,82	0,00
	• 61410000	Zuweisungen für laufende Zwecke vom Land	0,00	1.175.550,00	1.195.007,67	19.457,67	0,00	0,00	- 19.457,67	0,00
	• 61410100	Förderung pädagogischer Leitungszeit § 29 e FAG	0,00	0,00	71.348,40	71.348,40	0,00	0,00	- 71.348,40	0,00
	• 61420000	Zuweisungen für laufende Zwecke von Gemeinden und Gemeindeverbänden	0,00	21.600,00	119.831,76	98.231,76	0,00	0,00	- 98.231,76	0,00
	• 61440000	Zuweisungen für laufende Zwecke von der gesetzlichen Sozialversicherung	0,00	17.000,00	18.812,70	1.812,70	0,00	0,00	- 1.812,70	0,00
	• 61480000	Zuschüsse für laufende Zwecke von übrigen Bereichen	0,00	900,00	27.976,82	27.076,82	0,00	0,00	- 27.076,82	0,00
	• 61480100	Spenden zur Unterstützung hilfsbedürftiger Menschen der Gemeinde	0,00	0,00	10.000,00	10.000,00	0,00	0,00	- 10.000,00	0,00
3	+ Sonstige Transfereinzahlungen		0,00	93.900,00	97.331,87	3.431,87	0,00	0,00	- 3.431,87	0,00
	• 62110000	Kostenbeiträge und Aufwendersersatz; Kostenersatz	0,00	93.900,00	87.108,98	-6.791,02	0,00	0,00	6.791,02	0,00
	• 62130000	Leistungen von Sozialleistungsträgern incl. Erstattung aus der Pflegeversicherung	0,00	0,00	10.222,89	10.222,89	0,00	0,00	- 10.222,89	0,00
4	+ Entgelte für öffentliche Leistungen oder Einrichtungen		0,00	1.515.793,00	1.316.375,91	-199.417,09	0,00	0,00	199.417,09	0,00
	• 63110000	Verwaltungsgebühren	0,00	54.000,00	49.137,06	-4.862,94	0,00	0,00	4.862,94	0,00
	• 63210000	Benutzungsgebühren und ähnliche Entgelte	0,00	1.376.793,00	1.208.050,21	-168.742,79	0,00	0,00	168.742,79	0,00
	• 63210100	Zählergebühren	0,00	500,00	0,00	-500,00	0,00	0,00	500,00	0,00
	• 63210200	Gebühren Mittagessen	0,00	0,00	0,00	0,00	0,00	0,00	0,00	0,00
	• 63220000	Elternbeiträge für die Betreuung von Kindern von 0 bis unter 3 Jahren in Kindertagesstätten und in der	0,00	76.000,00	47.100,75	-28.899,25	0,00	0,00	28.899,25	0,00
	• 63610000	Zweckgebundene Abgaben	0,00	8.500,00	12.087,89	3.587,89	0,00	0,00	- 3.587,89	0,00
5	+ Sonstige privatrechtliche Leistungsentgelte		0,00	301.048,50	260.757,66	-40.290,84	0,00	0,00	40.290,84	0,00
	• 64110000	Mieten inkl. Nebenkostenanteil aus Mietverträgen und Pachten	0,00	77.500,00	47.339,22	-30.160,78	0,00	0,00	30.160,78	0,00
	• 64110100	Rebenpacht	0,00	8.200,00	7.895,85	-304,15	0,00	0,00	304,15	0,00
	• 64110200	Pacht unbebaute Grundstücke	0,00	10.800,00	11.198,50	398,50	0,00	0,00	- 398,50	0,00
	• 64110300	Jagd-, Fischereipacht	0,00	3.600,00	7.998,87	4.398,87	0,00	0,00	- 4.398,87	0,00
	• 64210000	Einzahlungen aus Verkauf	0,00	199.248,50	150.046,10	-49.202,40	0,00	0,00	49.202,40	0,00
	• 64610000	Sonstige privatrechtliche Leistungsentgelte	0,00	1.700,00	36.279,12	34.579,12	0,00	0,00	- 34.579,12	0,00
	• 64610100	Kostensätze für Einsätze	0,00	0,00	0,00	0,00	0,00	0,00	0,00	0,00



6	+	Kostenerstattungen und Kostenumlagen	0,00	154.591,00	125.774,10	-28.816,90	0,00	0,00	28.816,90	0,00
		• 64810000 Erstattungen vom Land	0,00	500,00	3.954,02	3.454,02	0,00	0,00	- 3.454,02	0,00
		• 64820000 Erstattungen von Gemeinden und Gemeindeverbänden	0,00	103.391,00	107.272,73	3.881,73	0,00	0,00	- 3.881,73	0,00
		• 64830000 Erstattungen von Zweckverbänden, Gemeindeverwaltungsverbände und dgl.	0,00	24.000,00	0,00	-24.000,00	0,00	0,00	24.000,00	0,00
		• 64840000 Erstattungen von der gesetzlichen Sozialversicherung	0,00	0,00	5.763,78	5.763,78	0,00	0,00	- 5.763,78	0,00
		• 64850000 Erstattungen von verbundenen Unternehmen, Sondervermögen und sonstigen Beteiligungen	0,00	26.700,00	0,00	-26.700,00	0,00	0,00	26.700,00	0,00
		• 64860000 Erstattungen von sonstigen öffentlichen Sonderrechnungen	0,00	0,00	0,00	0,00	0,00	0,00	0,00	0,00
		• 64870000 Erstattungen von privaten Unternehmen	0,00	0,00	550,56	550,56	0,00	0,00	- 550,56	0,00
		• 64880000 Erstattungen von übrigen Bereichen	0,00	0,00	8.233,01	8.233,01	0,00	0,00	- 8.233,01	0,00
7	+	Zinsen und ähnliche Einzahlungen	0,00	98.000,00	114.256,61	16.256,61	0,00	0,00	- 16.256,61	0,00
		• 66130000 Zinseinzahlungen von Zweckverbänden, Gemeindeverwaltungsverbänden und dgl.	0,00	0,00	3,09	3,09	0,00	0,00	- 3,09	0,00
		• 66150000 Zinseinzahlungen von verbundenen Unternehmen, sonstigen Beteiligungen und Sondervermögen	0,00	0,00	19.820,30	19.820,30	0,00	0,00	- 19.820,30	0,00
		• 66170000 Zinseinzahlungen von Kreditinstituten	0,00	0,00	50,14	50,14	0,00	0,00	- 50,14	0,00
		• 66510000 Gewinnanteile aus verbundenen Unternehmen und Beteiligungen	0,00	0,00	22,48	22,48	0,00	0,00	- 22,48	0,00
		• 66510100 Beteiligungsertrag EWO Energiegesellschaft mbH & Co. KG	0,00	0,00	0,00	0,00	0,00	0,00	0,00	0,00
		• 66510200 Beteiligungsertrag EWO Beteiligungsgesellschaft mbH & Co. KG	0,00	70.000,00	67.848,82	-2.151,18	0,00	0,00	2.151,18	0,00
		• 66510300 Beteiligungsertrag badenova AG & Co. KG, direkt	0,00	18.000,00	18.138,82	138,82	0,00	0,00	- 138,82	0,00
		• 66510400 Beteiligungsertrag badenova AG & Co. KG, still (Kompas)	0,00	10.000,00	8.189,13	-1.810,87	0,00	0,00	1.810,87	0,00
		• 66990000 Sonstige Finanzeinzahlungen	0,00	0,00	183,83	183,83	0,00	0,00	- 183,83	0,00
8	+	Sonstige haushaltswirksame Einzahlungen	0,00	189.650,00	273.728,07	84.078,07	0,00	0,00	- 84.078,07	0,00
		• 65110000 Konzessionsabgaben	0,00	158.400,00	159.942,03	1.542,03	0,00	0,00	- 1.542,03	0,00
		• 65210000 Erstattung von Steuern	0,00	0,00	213,17	213,17	0,00	0,00	- 213,17	0,00
		• 65610000 Bußgelder	0,00	0,00	1.426,00	1.426,00	0,00	0,00	- 1.426,00	0,00
		• 65620000 Säumniszuschläge, Mahngebühren und dergleichen	0,00	0,00	4.800,60	4.800,60	0,00	0,00	- 4.800,60	0,00
		• 65620100 Nachzahlungszinsen (Gew. St.)	0,00	25.000,00	103.338,75	78.338,75	0,00	0,00	- 78.338,75	0,00
		• 65620200 Verspätungszuschläge	0,00	100,00	475,00	375,00	0,00	0,00	- 375,00	0,00
		• 65910000 Sonstige Einzahlungen aus laufender Verwaltungstätigkeit	0,00	6.150,00	3.532,52	-2.617,48	0,00	0,00	2.617,48	0,00
9	=	Summe der Einzahlungen aus laufender Verwaltungstätigkeit	0,00	12.692.732,50	13.228.366,62	535.634,12	0,00	0,00	- 535.634,12	0,00
10	-	Personalauszahlungen	0,00	4.587.050,00	4.619.057,86	32.007,86	0,00	0,00	- 32.007,86	0,00
		• 70110000 Bezüge der Beamten	0,00	346.700,00	353.070,98	6.370,98	0,00	0,00	- 6.370,98	0,00
		• 70120000 Entgelte und ähnliche Leistungen für Beschäftigte	0,00	3.049.700,00	3.037.769,15	-11.930,85	0,00	0,00	11.930,85	0,00
		• 70190000 Sonstige Beschäftigungsentgelte	0,00	5.300,00	1.787,00	-3.513,00	0,00	0,00	3.513,00	0,00
		• 70210000 Beamte	0,00	290.600,00	316.734,86	26.134,86	0,00	0,00	- 26.134,86	0,00
		• 70220000 Beiträge zu Versorgungskassen für Beschäftigte	0,00	243.850,00	251.179,37	7.329,37	0,00	0,00	- 7.329,37	0,00



Nr.	Finanzrechnung		Ergebnis	Fortgeschrieb. Ansatz	Ergebnis	Vergleich Ergeb./ Ansatz (Sp. 3 - 2)	Ergänz. Festlegungen im HH-Vollzug	Emächti- gungs- übertragung aus	verfügbare Mittel abzgl. Ergebnis	Emächti- gungs- übertragung ins Folgejahr
			2019 EUR	2020 EUR	2020 EUR	EUR	EUR	2019 EUR	EUR	EUR
	Einzahlungs- und Auszahlungsarten		1	2 [1]	3	4	5 [2]	6	7 [3]	8 [4]
	• 70320000	Beiträge zur gesetzlichen Sozialversicherung für Beschäftigte	0,00	636.300,00	628.302,50	-7.997,50	0,00	0,00	7.997,50	0,00
	• 70410000	Beihilfen, Unterstützungsleistungen für Beschäftigte	0,00	14.600,00	30.214,00	15.614,00	0,00	0,00	- 15.614,00	0,00
	• 70999999	Personalabwicklung Fehlerkonto (dvv. Personal)	0,00	0,00	0,00	0,00	0,00	0,00	0,00	0,00
11	-	Versorgungsauszahlungen	0,00	0,00	0,00	0,00	0,00	0,00	0,00	0,00
12	-	Auszahlungen für Sach- und Dienstleistungen	0,00	2.063.000,50	1.769.160,50	-293.840,00	0,00	0,00	293.840,00	0,00
	• 72110000	Unterhaltung der Grundstücke und baulichen Anlagen	0,00	251.835,00	192.924,00	-58.911,00	0,00	0,00	58.911,00	0,00
	• 72110100	Unterhaltung Grünanlagen	0,00	80.250,00	54.266,73	-25.983,27	0,00	0,00	25.983,27	0,00
	• 72120000	Unterhaltung des Infrastrukturvermögens	0,00	425.500,00	366.199,38	-59.300,62	0,00	0,00	59.300,62	0,00
	• 72120100	Unterhaltung Brücken	0,00	20.000,00	1.049,17	-18.950,83	0,00	0,00	18.950,83	0,00
	• 72120200	Grillplatz Metzenhalde	0,00	0,00	23.738,81	23.738,81	0,00	0,00	- 23.738,81	0,00
	• 72210000	Unterhaltung des beweglichen Vermögens	0,00	38.200,00	14.129,53	-24.070,47	0,00	0,00	24.070,47	0,00
	• 72220000	Erwerb von geringwertigen Vermögensgegenständen	0,00	47.100,00	55.904,46	8.804,46	0,00	0,00	- 8.804,46	0,00
	• 72310000	Mieten inkl. Mietnebenkosten und Pachten	0,00	180.000,00	240.408,35	60.408,35	0,00	0,00	- 60.408,35	0,00
	• 72410000	Bewirtschaftung der Grundstücke und baulichen Anlagen	0,00	242.865,00	206.116,28	-36.748,72	0,00	0,00	36.748,72	0,00
	• 72410100	Gebäudeversicherung	0,00	17.800,00	18.722,56	922,56	0,00	0,00	- 922,56	0,00
	• 72410200	Energiekosten	0,00	141.100,00	165.606,74	24.506,74	0,00	0,00	- 24.506,74	0,00
	• 72510000	Haltung von Fahrzeugen	0,00	54.020,00	37.833,61	-16.186,39	0,00	0,00	16.186,39	0,00
	• 72510100	Unterhaltung Gerätschaften	0,00	0,00	17.223,55	17.223,55	0,00	0,00	- 17.223,55	0,00
	• 72610000	Besondere zahlungswirksame Aufwendungen für Beschäftigte	0,00	73.400,00	23.683,30	-49.716,70	0,00	0,00	49.716,70	0,00
	• 72710000	Besondere Verwaltungs- und Betriebsauszahlungen	0,00	324.480,50	179.957,82	-144.522,68	0,00	0,00	144.522,68	0,00
	• 72710100	Betriebsaufwand EDV-Betreuung	0,00	74.700,00	79.297,15	4.597,15	0,00	0,00	- 4.597,15	0,00
	• 72710200	Ehrungen, Jubiläen, Representationen	0,00	20.000,00	7.462,44	-12.537,56	0,00	0,00	12.537,56	0,00
	• 72710300	Partnerschaften mit anderen Gemeinden	0,00	5.000,00	180,00	-4.820,00	0,00	0,00	4.820,00	0,00
	• 72710400	Aufwendungen internationales Jugendprojekt	0,00	4.000,00	0,00	-4.000,00	0,00	0,00	4.000,00	0,00
	• 72710500	Kinderferienprogramm	0,00	1.500,00	367,20	-1.132,80	0,00	0,00	1.132,80	0,00
	• 72710600	Aufwendungen Kinder- und Jugendfestival	0,00	1.000,00	21,67	-978,33	0,00	0,00	978,33	0,00
	• 72710700	Kostenaufwand für Gemeindeblatt	0,00	2.500,00	7,12	-2.492,88	0,00	0,00	2.492,88	0,00
	• 72710800	Aufwendungen Corona-Pandemie	0,00	0,00	15.621,33	15.621,33	0,00	0,00	- 15.621,33	0,00
	• 72740000	Lehr- und Unterrichtsmaterial	0,00	23.600,00	12.695,75	-10.904,25	0,00	0,00	10.904,25	0,00
	• 72750000	Lernmittel	0,00	18.600,00	18.861,98	261,98	0,00	0,00	- 261,98	0,00
	• 72790000	Sonstige Auszahlungen für Sachleistungen	0,00	0,00	825,10	825,10	0,00	0,00	- 825,10	0,00
	• 72910000	Auszahlungen für sonstige Dienstleistungen	0,00	15.550,00	36.056,47	20.506,47	0,00	0,00	- 20.506,47	0,00
13	-	Zinsen und ähnliche Auszahlungen	0,00	23.200,00	47.210,58	24.010,58	0,00	0,00	- 24.010,58	0,00
	• 75150000	Zinsaufwendungen an verbundenen Unternehmen, sonstige Beteiligungen und Sondervermögen	0,00	0,00	19.820,30	19.820,30	0,00	0,00	- 19.820,30	0,00
	• 75170000	Zinsauszahlungen an Kreditinstitute	0,00	23.200,00	24.209,38	1.009,38	0,00	0,00	- 1.009,38	0,00
	• 75990000	Sonstige Finanzauszahlungen	0,00	0,00	3.180,90	3.180,90	0,00	0,00	- 3.180,90	0,00



Nr.	Finanzrechnung		Ergebnis	Fortgeschrieb. Ansatz	Ergebnis	Vergleich Ergeb./ Ansatz (Sp. 3 - 2)	Ergänz. Festlegungen im HH-Vollzug	Emächti- gungs- übertragung aus	verfügbare Mittel abzgl. Ergebnis	Emächti- gungs- übertragung ins Folgejahr
			2019 EUR	2020 EUR	2020 EUR	EUR	EUR	2019 EUR	EUR	EUR
	Einzahlungs- und Auszahlungsarten		1	2 [1]	3	4	5 [2]	6	7 [3]	8 [4]
14	- Transferauszahlungen (ohne Investitionszuschüsse)		0,00	6.550.933,00	6.596.237,84	45.304,84	0,00	0,00	- 45.304,84	0,00
	• 73110000	Zuweisungen an das Land	0,00	0,00	0,00	0,00	0,00	0,00	0,00	0,00
	• 73120000	Zuweisungen an Gemeinden und Gemeindeverbände	0,00	0,00	8.405,58	8.405,58	0,00	0,00	- 8.405,58	0,00
	• 73130000	Zuweisungen an Zweckverbände, Gemeindeverwaltungsverbände u. dgl.	0,00	22.800,00	1.568,27	-21.231,73	0,00	0,00	21.231,73	0,00
	• 73130100	Betriebskostenumlage AZV Sasbachtal	0,00	350.115,00	351.194,48	1.079,48	0,00	0,00	- 1.079,48	0,00
	• 73130200	Zinsumlage AZV Sasbachtal	0,00	3.300,00	3.221,16	-78,84	0,00	0,00	78,84	0,00
	• 73130300	AfA-Umlage für (Netto-) Abschreibung AZV Sasbachtal	0,00	153.668,00	143.350,36	-10.317,64	0,00	0,00	10.317,64	0,00
	• 73170000	Zuschüsse an private Unternehmen	0,00	1.000,00	775,00	-225,00	0,00	0,00	225,00	0,00
	• 73180000	Zuschüsse an übrige Bereiche	0,00	949.850,00	1.003.542,84	53.692,84	0,00	0,00	- 53.692,84	0,00
	• 73410000	Gewerbesteuerumlage	0,00	380.000,00	357.883,83	-22.116,17	0,00	0,00	22.116,17	0,00
	• 73710000	Allgemeine Umlagen an das Land	0,00	2.186.700,00	2.219.473,00	32.773,00	0,00	0,00	- 32.773,00	0,00
	• 73720000	Allgemeine Umlagen an Gemeinden und Gemeindeverbände	0,00	2.503.500,00	2.503.507,00	7,00	0,00	0,00	- 7,00	0,00
	• 73721000	KVJS - Umlage	0,00	0,00	0,00	0,00	0,00	0,00	0,00	0,00
	• 73780000	Allgemeine Umlagen an übrige Bereiche	0,00	0,00	3.316,32	3.316,32	0,00	0,00	- 3.316,32	0,00
15	- Sonstige haushaltswirksame Auszahlungen		0,00	555.305,00	595.483,65	40.178,65	0,00	0,00	- 40.178,65	0,00
	• 74110000	Sonstige Personal- und Versorgungsauszahlungen	0,00	8.000,00	920,15	-7.079,85	0,00	0,00	7.079,85	0,00
	• 74110100	Betriebliche Gesundheitsförderung	0,00	3.500,00	1.378,98	-2.121,02	0,00	0,00	2.121,02	0,00
	• 74210000	Auszahlungen für ehrenamtliche und sonstige Tätigkeit	0,00	46.400,00	46.824,56	424,56	0,00	0,00	- 424,56	0,00
	• 74220000	Verfügunsmittel (§ 13 Satz 1 Nr. 1 GemHVO)	0,00	5.000,00	750,00	-4.250,00	0,00	0,00	4.250,00	0,00
	• 74220100	Verfügunsmittel Ortsvorsteher	0,00	5.000,00	799,90	-4.200,10	0,00	0,00	4.200,10	0,00
	• 74290000	Sonstige Auszahlungen für die Inanspruchnahme von Rechten und Diensten	0,00	23.100,00	59.039,17	35.939,17	0,00	0,00	- 35.939,17	0,00
	• 74290100	Rechts- und Beratungskosten	0,00	6.000,00	4.842,60	-1.157,40	0,00	0,00	1.157,40	0,00
	• 74290200	Mitgliedsbeiträge	0,00	28.400,00	25.546,41	-2.853,59	0,00	0,00	2.853,59	0,00
	• 74310000	Geschäftsauszahlungen	0,00	110.700,00	66.751,69	-43.948,31	0,00	0,00	43.948,31	0,00
	• 74310100	Bücher, Zeitschriften, Ergänzungslieferungen	0,00	4.900,00	4.419,23	-480,77	0,00	0,00	480,77	0,00
	• 74310200	Post- und Fernmeldegebühren	0,00	12.850,00	22.228,67	9.378,67	0,00	0,00	- 9.378,67	0,00
	• 74310300	Öffentliche Bekanntmachungen	0,00	3.100,00	2.871,09	-228,91	0,00	0,00	228,91	0,00
	• 74310400	Dienstreisen	0,00	12.700,00	8.924,34	-3.775,66	0,00	0,00	3.775,66	0,00
	• 74310500	Sachverständigen-, Gerichtskosten u.ä.	0,00	41.750,00	27.893,19	-13.856,81	0,00	0,00	13.856,81	0,00
	• 74310600	Zentrale Poststelle	0,00	12.000,00	10.336,64	-1.663,36	0,00	0,00	1.663,36	0,00
	• 74310700	Zentrales Beschaffungswesen	0,00	20.000,00	7.508,32	-12.491,68	0,00	0,00	12.491,68	0,00
	• 74410000	Versicherungen, Schadensfälle	0,00	50.670,00	50.865,37	195,37	0,00	0,00	- 195,37	0,00
	• 74410100	Umlage an Schadenausgleichskassen (Unfallkasse BW)	0,00	53.800,00	54.998,00	1.198,00	0,00	0,00	- 1.198,00	0,00
	• 74410200	Steuern	0,00	29.885,00	26.674,55	-3.210,45	0,00	0,00	3.210,45	0,00
	• 74410300	Sonderabgaben	0,00	1.500,00	1.037,91	-462,09	0,00	0,00	462,09	0,00
	• 74410400	Ausgleichsabgabe nach SGB IX (Schwerbehindertenabgabe)	0,00	9.000,00	-4.089,66	-13.089,66	0,00	0,00	13.089,66	0,00



Nr.	Finanzrechnung		Ergebnis	Fortgeschrieb. Ansatz	Ergebnis	Vergleich Ergeb./ Ansatz (Sp. 3 - 2)	Ergänz. Festlegungen im HH-Vollzug	Emäch-tigungs-übertragung aus	verfügbare Mittel abzgl. Ergebnis	Emäch-tigungs-übertragung ins Folgejahr
			2019 EUR	2020 EUR	2020 EUR	EUR	EUR	2019 EUR	EUR	EUR
	Einzahlungs- und Auszahlungsarten		1	2 [1]	3	4	5 [2]	6	7 [3]	8 [4]
	• 74500000	Erstattungen für Aufwendungen von Dritten aus laufender Verwaltungstätigkeit an den Bund	0,00	1.500,00	2.567,72	1.067,72	0,00	0,00	- 1.067,72	0,00
	• 74510000	Erstattungen für Aufwendungen von Dritten aus laufender Verwaltungstätigkeit an das Land	0,00	650,00	200,00	-450,00	0,00	0,00	450,00	0,00
	• 74520000	Erstattungen für Aufwendungen von Dritten aus laufender Verwaltungstätigkeit an Gemeinden und Gemeindeverbände	0,00	39.100,00	30.831,47	-8.268,53	0,00	0,00	8.268,53	0,00
	• 74520100	Überlandhilfe	0,00	1.000,00	427,50	-572,50	0,00	0,00	572,50	0,00
	• 74520200	Gemeinsame Schlauchwerkstatt	0,00	9.300,00	961,49	-8.338,51	0,00	0,00	8.338,51	0,00
	• 74520300	Digitale Alarmierung	0,00	1.000,00	0,00	-1.000,00	0,00	0,00	1.000,00	0,00
	• 74570000	Erstattungen für Aufwendungen von Dritten aus laufender Verwaltungstätigkeit an private Unternehmen	0,00	0,00	109.521,07	109.521,07	0,00	0,00	- 109.521,07	0,00
	• 74580000	Erstattungen für Aufwendungen von Dritten aus laufender Verwaltungstätigkeit an übrige Bereiche	0,00	7.500,00	6.563,49	-936,51	0,00	0,00	936,51	0,00
	• 74820100	Erstattungszinsen aus Gewerbesteuer	0,00	7.000,00	15.559,75	8.559,75	0,00	0,00	- 8.559,75	0,00
	• 74910000	Weitere sonstige zahlungswirksame Aufwendungen aus laufender Verwaltungstätigkeit	0,00	0,00	8.330,05	8.330,05	0,00	0,00	- 8.330,05	0,00
16	= Summe der Auszahlungen aus laufender Verwaltungstätigkeit		0,00	13.779.488,50	13.627.150,43	-152.338,07	0,00	0,00	152.338,07	0,00
17	= Zahlungsmittelüberschuss/-bedarf der Ergebnisrechnung		0,00	- 1.086.756,00	-398.783,81	687.972,19	0,00	0,00	- 687.972,19	0,00
18	+	Einzahlungen aus Investitionszuwendungen	0,00	1.520.950,00	57.662,67	1.463.287,33	0,00	0,00	1.463.287,33	0,00
	• 68100000	Investitionszuweisungen vom Bund	0,00	240.000,00	48.000,00	-192.000,00	0,00	0,00	192.000,00	0,00
	• 68110000	Investitionszuweisungen vom Land	0,00	1.277.950,00	0,00	1.277.950,00	0,00	0,00	1.277.950,00	0,00
	• 68120000	Investitionszuweisungen von Gemeinden und Gemeindeverbänden	0,00	0,00	5.256,54	5.256,54	0,00	0,00	- 5.256,54	0,00
	• 68170000	Investitionszuschüsse von privaten Unternehmen	0,00	3.000,00	4.406,13	1.406,13	0,00	0,00	- 1.406,13	0,00
19	+	Einzahlungen aus Investitionsbeiträgen und ähnlichen Entgelten für Investitionstätigkeit	0,00	1.660.400,00	272.706,84	1.387.693,16	0,00	0,00	1.387.693,16	0,00
	• 68910000	Beiträge und ähnliche Entgelte	0,00	1.570.000,00	167.651,75	1.402.348,25	0,00	0,00	1.402.348,25	0,00
	• 68910100	Kanalbeiträge Schmutzwasser	0,00	35.500,00	41.246,94	5.746,94	0,00	0,00	- 5.746,94	0,00
	• 68910200	Kanalbeiträge Regenwasser	0,00	32.300,00	37.466,43	5.166,43	0,00	0,00	- 5.166,43	0,00
	• 68910300	Klärwerksbeiträge	0,00	22.600,00	26.341,72	3.741,72	0,00	0,00	- 3.741,72	0,00
20	+	Einzahlungen aus der Veräußerung von Sachvermögen	0,00	2.855.000,00	3.479.136,82	624.136,82	0,00	0,00	- 624.136,82	0,00
	• 68210000	Einzahlungen aus der Veräußerung von Grundstücken und Gebäuden	0,00	2.855.000,00	3.469.477,42	614.477,42	0,00	0,00	- 614.477,42	0,00
	• 68310000	Einzahlungen aus der Veräußerung von beweglichen Vermögensgegenständen oberhalb der Wertgrenze i.H.v. 410 Euro	0,00	0,00	9.659,40	9.659,40	0,00	0,00	- 9.659,40	0,00
21	+	Einzahlungen aus der Veräußerung von Finanzvermögen	0,00	333.000,00	333.333,33	333,33	0,00	0,00	- 333,33	0,00
	• 68500000	Einzahlungen aus Veräußerung von Beteiligungen und Sondervermögen	0,00	333.000,00	333.333,33	333,33	0,00	0,00	- 333,33	0,00



Nr.	Finanzrechnung		Ergebnis	Fortgeschrieb. Ansatz	Ergebnis	Vergleich Ergeb./ Ansatz (Sp. 3 - 2)	Ergänz. Festlegungen im HH-Vollzug	Emächti- gungs- übertragung aus	verfügbare Mittel abzgl. Ergebnis	Emächti- gungs- übertragung ins Folgejahr
			2019 EUR	2020 EUR	2020 EUR	EUR	EUR	2019 EUR	EUR	EUR
	Einzahlungs- und Auszahlungsarten		1	2 [1]	3	4	5 [2]	6	7 [3]	8 [4]
	• 68530000	Einzahlungen aus der Veräußerung von Beteiligungen an Zweckverbänden und sonstigen Anteilsrechten	0,00	0,00	0,00	0,00	0,00	0,00	0,00	0,00
22	+	Einzahlungen sonstige Investitionstätigkeit	0,00	0,00	0,00	0,00	0,00	0,00	0,00	0,00
	• 68710000	Einzahlungen aus der Abwicklung von Baumaßnahmen	0,00	0,00	0,00	0,00	0,00	0,00	0,00	0,00
23	=	Summe der Einzahlungen aus Investitionstätigkeit	0,00	6.369.350,00	4.142.839,66	2.226.510,34	0,00	0,00	2.226.510,34	0,00
24	-	Auszahlungen für den Erwerb von Grundstücken und Gebäuden	0,00	35.000,00	17.682,49	-17.317,51	0,00	0,00	17.317,51	0,00
	• 78210000	Auszahlungen für den Erwerb von Grundstücken und Gebäuden	0,00	35.000,00	17.682,49	-17.317,51	0,00	0,00	17.317,51	0,00
25	-	Auszahlungen für Baumaßnahmen	0,00	5.627.800,00	2.852.949,90	-2.774.850,10	0,00	0,00	2.774.850,10	0,00
	• 78710000	Hochbaumaßnahmen	0,00	1.536.800,00	682.042,72	-854.757,28	0,00	0,00	854.757,28	0,00
	• 78720000	Tiefbaumaßnahmen	0,00	4.077.000,00	2.170.907,18	-1.906.092,82	0,00	0,00	1.906.092,82	0,00
	• 78730000	Sonstige Baumaßnahmen	0,00	14.000,00	0,00	-14.000,00	0,00	0,00	14.000,00	0,00
26	-	Auszahlungen für den Erwerb von beweglichen Sachvermögen	0,00	499.300,00	149.447,46	-349.852,54	0,00	0,00	349.852,54	0,00
	• 78310000	Auszahlungen für den Erwerb von immateriellen und beweglichen Vermögensgegenständen oberhalb der Wertgrenze i.H.v. 410 Euro	0,00	499.300,00	149.447,46	-349.852,54	0,00	0,00	349.852,54	0,00
27	-	Auszahlungen für den Erwerb von Finanzvermögen	0,00	7.740,00	50,00	-7.690,00	0,00	0,00	7.690,00	0,00
	• 78430000	Auszahlungen für den Erwerb von sonstigen Anteilen	0,00	0,00	50,00	50,00	0,00	0,00	- 50,00	0,00
	• 78530000	Auszahlungen für den Erwerb von Beteiligungen an Zweckverbänden und sonstigen Anteilsrechten	0,00	7.740,00	0,00	-7.740,00	0,00	0,00	7.740,00	0,00
28	-	Auszahlungen für Investitionsförderungsmaßnahmen	0,00	250.000,00	37.270,11	-212.729,89	0,00	0,00	212.729,89	0,00
	• 78170000	Zuweisungen und Zuschüsse für Investitionen an private Unternehmen	0,00	0,00	8.606,41	8.606,41	0,00	0,00	- 8.606,41	0,00
	• 78180000	Zuweisungen und Zuschüsse für Investitionen an übrige Bereiche	0,00	250.000,00	28.663,70	-221.336,30	0,00	0,00	221.336,30	0,00
29	-	Auszahlungen für immaterielle Vermögensgegenstände	0,00	0,00	0,00	0,00	0,00	0,00	0,00	0,00
30	=	Summe der Auszahlungen aus Investitionstätigkeit	0,00	6.419.840,00	3.057.399,96	3.362.440,04	0,00	0,00	3.362.440,04	0,00
31	=	Finanzierungsmittelüberschuss/-bedarf aus Investitionstätigkeit	0,00	- 50.490,00	1.085.439,70	1.135.929,70	0,00	0,00	1.135.929,70	0,00
32	=	Finanzierungsmittelüberschuss/-bedarf	0,00	1.137.246,00	686.655,89	1.823.901,89	0,00	0,00	1.823.901,89	0,00
33	+	Einzahlungen aus der Aufnahme von Krediten und wirtschaftlich vergleichbaren Vorgängen für Investitionen	0,00	2.000.000,00	0,00	2.000.000,00	0,00	0,00	2.000.000,00	0,00
	• 69273000	Kreditaufnahmen für Investitionen bei Kreditinstituten Laufzeit über 5 Jahre	0,00	2.000.000,00	0,00	2.000.000,00	0,00	0,00	2.000.000,00	0,00
34	-	Auszahlungen für die Tilgung von Krediten und wirtschaftlich vergleichbaren Vorgängen für Investitionen	0,00	52.800,00	52.789,71	-10,29	0,00	0,00	10,29	0,00
	• 79253000	Tilgung von Krediten für Investitionen bei verbundenen Unternehmen, sonstigen Beteiligungen und Sondervermögen Laufzeit mehr als 5 Jahre	0,00	52.800,00	52.789,71	-10,29	0,00	0,00	10,29	0,00
	• 79273000	Tilgung von Krediten für Investitionen bei Kreditinstituten Laufzeit über 5 Jahre Eurowährung	0,00	0,00	0,00	0,00	0,00	0,00	0,00	0,00
35	=	Finanzierungsmittelüberschuss/-bedarf aus Finanzierungstätigkeit	0,00	1.947.200,00	-52.789,71	1.999.989,71	0,00	0,00	1.999.989,71	0,00



Nr.	Finanzrechnung		Ergebnis	Fortgeschrieb. Ansatz	Ergebnis	Vergleich Ergeb./ Ansatz (Sp. 3 - 2)	Ergänz. Festlegungen im HH-Vollzug	Emächti- gungs- übertragung aus	verfügbare Mittel abzgl. Ergebnis	Emächti- gungs- übertragung ins Folgejahr
			2019 EUR	2020 EUR	2020 EUR			2019 EUR		
	Einzahlungs- und Auszahlungsarten		1	2 [1]	3	4	5 [2]	6	7 [3]	8 [4]
36	=	Anderung des Finanzierungsmittelbestands zum Ende des Haushaltsjahres	0,00	809.954,00	633.866,18	-176.087,82	0,00	0,00	176.087,82	0,00
37	+	Haushaltsunwirksame Einzahlungen	0,00		1.877.202,99					
		• 67910000 durchlaufende Gelder	0,00		635,00					
		• 67911000 Debitorenbuchung	0,00		2.450,32					
		• 67911010 Spenden	0,00		0,00					
		• 67912010 Lohnsteuer	0,00		0,00					
		• 67912050 Kautionen	0,00		0,00					
		• 67940000 Geldanlagen	0,00		1.604.570,05					
		• 67970000 Einzahlungen aus Umsatzsteuer	0,00		269.547,62					
38	-	Haushaltsunwirksame Auszahlungen	0,00		221.767,03					
		• 77910000 Durchlaufende Gelder	0,00		635,00					
		• 77911000 Kreditorenbuchung	0,00		1.565,01					
		• 77911010 Spenden	0,00		0,00					
		• 77912010 Lohnsteuer	0,00		42.379,22					
		• 77912050 Kautionen	0,00		0,00					
		• 77940000 Geldanlagen	0,00		3.290,50					
		• 77970000 Auszahlungen aus Vorsteuer	0,00		173.897,30					
39	=	Überschuss/Bedarf aus haushaltsunwirksamen Einzahlungen und Auszahlungen	0,00		1.655.435,96					
40		Anfangsbestand an Zahlungsmitteln	0,00		1.729.711,49					
41	+/-	Veränderung des Bestandes an Zahlungsmitteln	0,00		2.289.302,14					
42	=	Endbestand an Zahlungsmitteln zum Ende des Haushaltsjahres	0,00		4.019.013,63					
43		den voraussichtlichen Bestand an inneren Darlehen zum Jahresende			0,00					



4.3 Teilhaushaltsrechnungen

Teilhaushalt 1

Teilhaushalt 1 - Innere Verwaltung

Nr.	Teilergebnisrechnung	Ergebnis	Fortgeschrieb. Ansatz	Ergebnis	Vergleich Ergeb. / Ansatz (Sp. 3 - 2)	Ergänz. Festlegungen im HH-Vollzug	Emächti-gungs-übertragung aus	verfügbare Mittel abzgl. Ergebnis	Emächti-gungs-übertragung ins Folgejahr
	Ertrags- und Aufwandsarten	2019 EUR	2020 EUR	2020 EUR	EUR	EUR	2019 EUR	EUR	EUR
		1	2	3	4	5	6	7	8
1	Steuern und ähnliche Abgaben	0,00	0,00	0,00	0,00	0,00	0,00	0,00	0,00
2	+ Zuweisungen und Zuwendungen, Umlagen	0,00	0,00	0,00	0,00	0,00	0,00	0,00	0,00
3	+ Aufgelöste Investitionszuwendungen und -beiträge	0,00	41.983,00	51.384,23	9.401,23	0,00	0,00	-9.401,23	0,00
4	+ Sonstige Transfererträge	0,00	0,00	0,00	0,00	0,00	0,00	0,00	0,00
5	+ Entgelte für öffentliche Leistungen oder Einrichtungen	0,00	0,00	246,50	246,50	0,00	0,00	-246,50	0,00
6	+ Sonstige privatrechtliche Leistungsentgelte	0,00	70.500,00	115.768,61	45.268,61	0,00	0,00	-45.268,61	0,00
7	+ Kostenerstattungen und Kostenumlagen	0,00	47.900,00	57.469,88	9.569,88	0,00	0,00	-9.569,88	0,00
8	+ Zinsen und ähnliche Erträge	0,00	0,00	225,79	225,79	0,00	0,00	-225,79	0,00
9	+ Aktivierte Eigenleistungen und Bestandsveränderungen	0,00	0,00	0,00	0,00	0,00	0,00	0,00	0,00
10	+ Sonstige ordentliche Erträge	0,00	25.100,00	111.345,83	86.245,83	0,00	0,00	-86.245,83	0,00
11	= Anteilige ordentliche Erträge	0,00	185.483,00	336.440,84	150.957,84	0,00	0,00	-150.957,84	0,00
12	- Personalaufwendungen	0,00	1.341.330,00	1.356.428,19	15.098,19	0,00	0,00	-15.098,19	0,00
13	- Versorgungsaufwendungen	0,00	0,00	0,00	0,00	0,00	0,00	0,00	0,00
14	- Aufwendungen für Sach- und Dienstleistungen	0,00	567.050,00	553.349,71	-13.700,29	0,00	0,00	13.700,29	0,00
15	- Abschreibungen	0,00	221.017,00	265.989,78	44.972,78	0,00	0,00	-44.972,78	0,00
16	- Zinsen und ähnliche Aufwendungen	0,00	0,00	1.212,58	1.212,58	0,00	0,00	-1.212,58	0,00
17	- Transferaufwendungen	0,00	200,00	3.581,25	3.381,25	0,00	0,00	-3.381,25	0,00
18	- Sonstige ordentliche Aufwendungen	0,00	242.845,00	299.381,73	56.536,73	-833,00	0,00	-57.369,73	0,00
19	= Anteilige ordentliche Aufwendungen	0,00	2.372.442,00	2.479.943,24	107.501,24	-833,00	0,00	-108.334,24	0,00
20	= Anteiliges ordentliches Ergebnis	0,00	-	-	43.456,60	833,00	0,00	-42.623,60	0,00
			2.186.959,00	2.143.502,40					
21	+ Erträge aus internen Leistungen	0,00	1.082.795,00	2.585.022,94	1.502.227,94	0,00	0,00	-	0,00
								1.502.227,94	
22	- Aufwendungen für interne Leistungen	0,00	428.698,00	448.487,83	19.789,83	0,00	0,00	-19.789,83	0,00
23	- Kalkulatorische Kosten	0,00	0,00	0,00	0,00	0,00	0,00	0,00	0,00
24	= Kalkulatorisches Ergebnis	0,00	654.097,00	2.136.535,11	1.482.438,11	0,00	0,00	-	0,00
								1.482.438,11	
25	= Nettoressourcenbedarf/-überschuss	0,00	-	-6.967,29	1.525.894,71	833,00	0,00	-	0,00
			1.532.862,00					1.525.061,71	

Teilhaushalt 1 - Innere Verwaltung

Nr.	Teilfinanzrechnung	Ergebnis	Fortgeschrieb. Ansatz	Ergebnis	Vergleich Ergeb./ Ansatz (Sp. 3 - 2)	Ergänz. Festlegungen im HH-Vollzug	Emächti-gungs-übertragung aus	verfügbare Mittel abzgl. Ergebnis	Emächti-gungs-übertragung ins Folgejahr
	Einzahlungs- und Auszahlungsarten	2019 EUR	2020 EUR	2020 EUR	EUR	EUR	2019 EUR	EUR	EUR
		1	2	3	4	5	6	7	8
1	+ Summe der Einzahlungen aus laufender Verwaltungstätigkeit	0,00	143.500,00	224.879,92	81.379,92	0,00	0,00	-81.379,92	0,00
2	- Summe der Auszahlungen aus laufender Verwaltungstätigkeit	0,00	2.151.425,00	2.148.785,45	-2.639,55	0,00	0,00	2.639,55	0,00
3	= Anteiliger Zahlungsmittelüberschuss/Zahlungsmittelbedarf aus laufender Verwaltungstätigkeit (Saldo aus Nr. 1 und 2)	0,00	-	-	84.019,47	0,00	0,00	-84.019,47	0,00
			2.007.925,00	1.923.905,53					
4	+ Einzahlungen aus Investitionszuwendungen	0,00	175.000,00	48.000,00	-127.000,00	0,00	0,00	127.000,00	0,00
5	+ Einzahlungen aus Investitionsbeiträgen und ähnlichen Entgelten für Investitionstätigkeit	0,00	0,00	0,00	0,00	0,00	0,00	0,00	0,00
6	+ Einzahlungen aus der Veräußerung von Sachvermögen	0,00	2.855.000,00	3.470.627,42	615.627,42	0,00	0,00	-615.627,42	0,00
7	+ Einzahlungen aus der Veräußerung von Finanzvermögen	0,00	0,00	0,00	0,00	0,00	0,00	0,00	0,00
8	+ Einzahlungen für sonstige Investitionstätigkeit	0,00	0,00	0,00	0,00	0,00	0,00	0,00	0,00
9	= Summe der Einzahlungen aus Investitionstätigkeit (Summe aus Nr. 4 bis 8)	0,00	3.030.000,00	3.518.627,42	488.627,42	0,00	0,00	-488.627,42	0,00



10	- Auszahlungen für den Erwerb von Grundstücken und Gebäuden	0,00	30.000,00	17.682,49	-12.317,51	0,00	0,00	12.317,51	0,00
11	- Auszahlungen für Baumaßnahmen	0,00	1.155.000,00	652.110,17	-502.889,83	0,00	0,00	502.889,83	0,00
12	- Auszahlungen für den Erwerb von beweglichem Sachvermögen	0,00	6.800,00	17.349,50	10.549,50	0,00	0,00	-10.549,50	0,00
13	- Auszahlungen für den Erwerb von Finanzvermögen	0,00	0,00	0,00	0,00	0,00	0,00	0,00	0,00
14	- Auszahlungen für Investitionsförderungsmaßnahmen	0,00	0,00	0,00	0,00	0,00	0,00	0,00	0,00
15	- Auszahlungen für den Erwerb von immateriellen Vermögensgegenständen	0,00	0,00	0,00	0,00	0,00	0,00	0,00	0,00
16	= Summe der Auszahlungen aus Investitionstätigkeit (Summe aus Nr. 10 bis 15)	0,00	1.191.800,00	687.142,16	-504.657,84	0,00	0,00	504.657,84	0,00
17	= Anteiliger Finanzierungsmittelüberschuss/-bedarf aus Investitionstätigkeit (saldo aus Nr. 9 und 16)	0,00	1.838.200,00	2.831.485,26	993.285,26	0,00	0,00	-993.285,26	0,00
18	= Anteiliger Finanzierungsmittelüberschuss/-bedarf (Summe aus Nr. 3 und 17)	0,00	-169.725,00	907.579,73	1.077.304,73	0,00	0,00	1.077.304,73	0,00

Nr.	Teilinvestitionsrechnung		Ergebnis	Fortgeschrieb. Ansatz	Ergebnis	Vergleich Ergeb./ Ansatz (Sp. 3 - 2)	Ergänz. Festlegungen im HH-Vollzug	Emächigungsübertragung aus	verfügbare Mittel abzgl. Ergebnis	Emächigungsübertragung ins Folgejahr
			2019 EUR	2020 EUR	2020 EUR	EUR	EUR	2019 EUR	EUR	EUR
	Einzahlungs- und Auszahlungsarten		1	2	3	4	5	6	7	8
Produkt:		11.10.0000-Steuerung - Teilhaushalt: THH 1 - Teilhaushalt 1 - Innere Verwaltung								
Maßnahme:		101-Beschaffung beweglicher Vermögensgegenstände oberhalb der Wertgrenze								
1	+ Einzahlungen aus Investitionszuwendungen	0,00	0,00	0,00	0,00	0,00	0,00	0,00	0,00	
2	+ Einzahlungen aus Investitionsbeiträgen und ähnlichen Entgelten für Investitionstätigkeit	0,00	0,00	0,00	0,00	0,00	0,00	0,00	0,00	
3	+ Einzahlungen aus der Veräußerung von Sachvermögen	0,00	0,00	1.150,00	1.150,00	0,00	0,00	-1.150,00	0,00	
4	+ Einzahlungen aus der Veräußerung von Finanzvermögen	0,00	0,00	0,00	0,00	0,00	0,00	0,00	0,00	
5	+ Einzahlungen für sonstige Investitionstätigkeit	0,00	0,00	0,00	0,00	0,00	0,00	0,00	0,00	
6	= Summe der Einzahlungen aus Investitionstätigkeit	0,00	0,00	1.150,00	1.150,00	0,00	0,00	-1.150,00	0,00	
7	- Auszahlungen für den Erwerb von Grundstücken und Gebäuden	0,00	0,00	0,00	0,00	0,00	0,00	0,00	0,00	
8	- Auszahlungen für Baumaßnahmen	0,00	0,00	0,00	0,00	0,00	0,00	0,00	0,00	
9	- Auszahlungen für den Erwerb von beweglichem Sachvermögen	0,00	2.800,00	0,00	-2.800,00	0,00	0,00	2.800,00	0,00	
10	- Auszahlungen für den Erwerb von Finanzvermögen	0,00	0,00	0,00	0,00	0,00	0,00	0,00	0,00	
11	- Auszahlungen für Investitionsförderungsmaßnahmen	0,00	0,00	0,00	0,00	0,00	0,00	0,00	0,00	
12	- Auszahlungen für den Erwerb von immateriellen Vermögensgegenständen	0,00	0,00	0,00	0,00	0,00	0,00	0,00	0,00	
13	= Summe der Auszahlungen aus Investitionstätigkeit (Summe aus Nr. 7 bis 12)	0,00	2.800,00	0,00	-2.800,00	0,00	0,00	2.800,00	0,00	
14	= Saldo aus Investitionstätigkeit (saldo aus Nr. 6 und 13)	0,00	-2.800,00	1.150,00	3.950,00	0,00	0,00	-3.950,00	0,00	
15	- Aktivierte Eigenleistungen	0,00	0,00	0,00	0,00	0,00	0,00	0,00	0,00	
16	= Gesamtkosten der Maßnahme (Summe aus Nr. 13 und 15)	0,00	-2.800,00	1.150,00	3.950,00	0,00	0,00	-3.950,00	0,00	

Nr.	Teilinvestitionsrechnung		Ergebnis	Fortgeschrieb. Ansatz	Ergebnis	Vergleich Ergeb./ Ansatz (Sp. 3 - 2)	Ergänz. Festlegungen im HH-Vollzug	Emächigungsübertragung aus	verfügbare Mittel abzgl. Ergebnis	Emächigungsübertragung ins Folgejahr
			2019 EUR	2020 EUR	2020 EUR	EUR	EUR	2019 EUR	EUR	EUR
	Einzahlungs- und Auszahlungsarten		1	2	3	4	5	6	7	8
Produkt:		11.11.0100-Geschäftsführung für den Gemeinderat und seiner Ausschüsse - Teilhaushalt: THH 1 - Teilhaushalt 1 - Innere Verwaltung								
Maßnahme:		101-Beschaffung beweglicher Vermögensgegenstände oberhalb der Wertgrenze								
1	+	Einzahlungen aus Investitionszuwendungen	0,00	0,00	0,00	0,00	0,00	0,00	0,00	0,00
2	+	Einzahlungen aus Investitionsbeiträgen und ähnlichen Entgelten für Investitionstätigkeit	0,00	0,00	0,00	0,00	0,00	0,00	0,00	0,00
3	+	Einzahlungen aus der Veräußerung von Sachvermögen	0,00	0,00	0,00	0,00	0,00	0,00	0,00	0,00



4	+	Einzahlungen aus der Veräußerung von Finanzvermögen	0,00	0,00	0,00	0,00	0,00	0,00	0,00
5	+	Einzahlungen für sonstige Investitionstätigkeit	0,00	0,00	0,00	0,00	0,00	0,00	0,00
6	=	Summe der Einzahlungen aus Investitionstätigkeit	0,00	0,00	0,00	0,00	0,00	0,00	0,00
7	-	Auszahlungen für den Erwerb von Grundstücken und Gebäuden	0,00	0,00	0,00	0,00	0,00	0,00	0,00
8	-	Auszahlungen für Baumaßnahmen	0,00	0,00	0,00	0,00	0,00	0,00	0,00
9	-	Auszahlungen für den Erwerb von beweglichem Sachvermögen	0,00	1.000,00	3.180,23	2.180,23	0,00	0,00	-2.180,23
10	-	Auszahlungen für den Erwerb von Finanzvermögen	0,00	0,00	0,00	0,00	0,00	0,00	0,00
11	-	Auszahlungen für Investitionsförderungsmaßnahmen	0,00	0,00	0,00	0,00	0,00	0,00	0,00
12	-	Auszahlungen für den Erwerb von immateriellen Vermögensgegenständen	0,00	0,00	0,00	0,00	0,00	0,00	0,00
13	=	Summe der Auszahlungen aus Investitionstätigkeit (Summe aus Nr. 7 bis 12)	0,00	1.000,00	3.180,23	2.180,23	0,00	0,00	-2.180,23
14	=	Saldo aus Investitionstätigkeit (saldo aus Nr. 6 und 13)	0,00	-1.000,00	-3.180,23	-2.180,23	0,00	0,00	2.180,23
15	-	Aktiviert Eigenleistungen	0,00	0,00	0,00	0,00	0,00	0,00	0,00
16	=	Gesamtkosten der Maßnahme (Summe aus Nr. 13 und 15)	0,00	-1.000,00	-3.180,23	-2.180,23	0,00	0,00	2.180,23

Nr.	Teilinvestitionsrechnung		Ergebnis	Fortgeschrieb. Ansatz	Ergebnis	Vergleich Ergeb./ Ansatz (Sp. 3 - 2)	Ergänz. Festlegungen im HH-Vollzug	Emächti- gungs- übertragung aus	verfügbare Mittel abzgl. Ergebnis	Emächti- gungs- übertragung ins Folgejahr
	Einzahlungs- und Auszahlungsarten		2019 EUR	2020 EUR	2020 EUR	EUR	EUR	2019 EUR	EUR	EUR
			1	2	3	4	5	6	7	8
Produkt:		11.20.0000-Organisationsberatung, EDV- und Telekommunikation - Teilhaushalt: THH 1 - Teilhaushalt 1 - Innere Verwaltung								
Maßnahme:		101-Beschaffung beweglicher Vermögensgegenstände oberhalb der Wertgrenze								
1	+ Einzahlungen aus Investitionszuwen- dungen	0,00	0,00	0,00	0,00	0,00	0,00	0,00	0,00	0,00
2	+ Einzahlungen aus Investitionsbeiträgen und ähnlichen Entgelten für Investitions- tätigkeit	0,00	0,00	0,00	0,00	0,00	0,00	0,00	0,00	0,00
3	+ Einzahlungen aus der Veräußerung von Sachvermögen	0,00	0,00	0,00	0,00	0,00	0,00	0,00	0,00	0,00
4	+ Einzahlungen aus der Veräußerung von Finanzvermögen	0,00	0,00	0,00	0,00	0,00	0,00	0,00	0,00	0,00
5	+ Einzahlungen für sonstige Investitions- tätigkeit	0,00	0,00	0,00	0,00	0,00	0,00	0,00	0,00	0,00
6	= Summe der Einzahlungen aus Inves- tionstätigkeit	0,00	0,00	0,00	0,00	0,00	0,00	0,00	0,00	0,00
7	- Auszahlungen für den Erwerb von Grundstücken und Gebäuden	0,00	0,00	0,00	0,00	0,00	0,00	0,00	0,00	0,00
8	- Auszahlungen für Baumaßnahmen	0,00	0,00	0,00	0,00	0,00	0,00	0,00	0,00	0,00
9	- Auszahlungen für den Erwerb von be- weglichem Sachvermögen	0,00	1.000,00	1.211,52	211,52	0,00	0,00	0,00	-211,52	0,00
10	- Auszahlungen für den Erwerb von Fi- nanzvermögen	0,00	0,00	0,00	0,00	0,00	0,00	0,00	0,00	0,00
11	- Auszahlungen für Investitionsförde- rungsmaßnahmen	0,00	0,00	0,00	0,00	0,00	0,00	0,00	0,00	0,00
12	- Auszahlungen für den Erwerb von im- materiellen Vermögensgegenständen	0,00	0,00	0,00	0,00	0,00	0,00	0,00	0,00	0,00
13	= Summe der Auszahlungen aus Inves- tionstätigkeit (Summe aus Nr. 7 bis 12)	0,00	1.000,00	1.211,52	211,52	0,00	0,00	0,00	-211,52	0,00
14	= Saldo aus Investitionstätigkeit (saldo aus Nr. 6 und 13)	0,00	-1.000,00	-1.211,52	-211,52	0,00	0,00	0,00	211,52	0,00
15	- Aktivierte Eigenleistungen	0,00	0,00	0,00	0,00	0,00	0,00	0,00	0,00	0,00
16	= Gesamtkosten der Maßnahme (Summe aus Nr. 13 und 15)	0,00	-1.000,00	-1.211,52	-211,52	0,00	0,00	0,00	211,52	0,00

Nr.	Teilinvestitionsrechnung		Ergebnis	Fortgeschrieb. Ansatz	Ergebnis	Vergleich Ergeb./ Ansatz (Sp. 3 - 2)	Ergänz. Festlegungen im HH-Vollzug	Emächti- gungs- übertragung aus	verfügbare Mittel abzgl. Ergebnis	Emächti- gungs- übertragung ins Folgejahr
			2019 EUR	2020 EUR	2020 EUR	EUR	EUR	2019 EUR	EUR	EUR
	Einzahlungs- und Auszahlungsarten		1	2	3	4	5	6	7	8
Produkt:		11.22.0000-Allg. Finanzverwaltung, Kassengeschäfte und Abgabenwesen - Teilhaushalt: THH 1 - Teilhaushalt 1 - Innere Verwaltung								
Maßnahme:		101-Beschaffung beweglicher Vermögensgegenstände oberhalb der Wertgrenze								
1	+	Einzahlungen aus Investitionszuwen- dungen	0,00	0,00	0,00	0,00	0,00	0,00	0,00	0,00
2	+	Einzahlungen aus Investitionsbeiträgen und ähnlichen Entgelten für Investitions- tätigkeit	0,00	0,00	0,00	0,00	0,00	0,00	0,00	0,00



3	+	Einzahlungen aus der Veräußerung von Sachvermögen	0,00	0,00	0,00	0,00	0,00	0,00	0,00
4	+	Einzahlungen aus der Veräußerung von Finanzvermögen	0,00	0,00	0,00	0,00	0,00	0,00	0,00
5	+	Einzahlungen für sonstige Investitionstätigkeit	0,00	0,00	0,00	0,00	0,00	0,00	0,00
6	=	Summe der Einzahlungen aus Investitionstätigkeit	0,00	0,00	0,00	0,00	0,00	0,00	0,00
7	-	Auszahlungen für den Erwerb von Grundstücken und Gebäuden	0,00	0,00	0,00	0,00	0,00	0,00	0,00
8	-	Auszahlungen für Baumaßnahmen	0,00	0,00	0,00	0,00	0,00	0,00	0,00
9	-	Auszahlungen für den Erwerb von beweglichem Sachvermögen	0,00	1.000,00	6.044,79	5.044,79	0,00	0,00	-5.044,79
10	-	Auszahlungen für den Erwerb von Finanzvermögen	0,00	0,00	0,00	0,00	0,00	0,00	0,00
11	-	Auszahlungen für Investitionsförderungsmaßnahmen	0,00	0,00	0,00	0,00	0,00	0,00	0,00
12	-	Auszahlungen für den Erwerb von immateriellen Vermögensgegenständen	0,00	0,00	0,00	0,00	0,00	0,00	0,00
13	=	Summe der Auszahlungen aus Investitionstätigkeit (Summe aus Nr. 7 bis 12)	0,00	1.000,00	6.044,79	5.044,79	0,00	0,00	-5.044,79
14	=	Saldo aus Investitionstätigkeit (saldo aus Nr. 6 und 13)	0,00	-1.000,00	-6.044,79	-5.044,79	0,00	0,00	5.044,79
15	-	Aktiviert Eigenleistungen	0,00	0,00	0,00	0,00	0,00	0,00	0,00
16	=	Gesamtkosten der Maßnahme (Summe aus Nr. 13 und 15)	0,00	-1.000,00	-6.044,79	-5.044,79	0,00	0,00	5.044,79

Nr.	Teilinvestitionsrechnung		Ergebnis	Fortge- schrieb. Ansatz	Ergebnis	Vergleich Ergeb./ An- satz (Sp. 3 - 2)	Ergänz. Fest- legungen im HH-Vollzug	Emächti- gungs- übertragung aus	verfügbare Mittel abzgl. Ergebnis	Emächtigungs- übertragung ins Folgejahr
			2019 EUR	2020 EUR	2020 EUR	EUR	EUR	2019 EUR	EUR	EUR
	Einzahlungs- und Auszahlungsarten		1	2	3	4	5	6	7	8
Produkt:		11.24.0100-Neu-, Um- und Erweiterungsbauten, Modernisierungen und Sanierungen - Teilhaushalt: THH 1 - Teilhaushalt 1 - Innere Verwaltung								
Maßnahme:		101-Neubau Kinderhaus Obersasbach (U3-Bereich)								
1	+ Einzahlungen aus Investitionszuwen- dungen	0,00	0,00	0,00	0,00	0,00	0,00	0,00	0,00	0,00
2	+ Einzahlungen aus Investitionsbeiträgen und ähnlichen Entgelten für Investitions- tätigkeit	0,00	0,00	0,00	0,00	0,00	0,00	0,00	0,00	0,00
3	+ Einzahlungen aus der Veräußerung von Sachvermögen	0,00	0,00	0,00	0,00	0,00	0,00	0,00	0,00	0,00
4	+ Einzahlungen aus der Veräußerung von Finanzvermögen	0,00	0,00	0,00	0,00	0,00	0,00	0,00	0,00	0,00
5	+ Einzahlungen für sonstige Investitions- tätigkeit	0,00	0,00	0,00	0,00	0,00	0,00	0,00	0,00	0,00
6	= Summe der Einzahlungen aus Inves- titionstätigkeit	0,00	0,00	0,00	0,00	0,00	0,00	0,00	0,00	0,00
7	- Auszahlungen für den Erwerb von Grundstücken und Gebäuden	0,00	0,00	0,00	0,00	0,00	0,00	0,00	0,00	0,00
8	- Auszahlungen für Baumaßnahmen	0,00	50.000,00	0,00	-50.000,00	0,00	0,00	0,00	50.000,00	0,00
9	- Auszahlungen für den Erwerb von be- weglichem Sachvermögen	0,00	0,00	0,00	0,00	0,00	0,00	0,00	0,00	0,00
10	- Auszahlungen für den Erwerb von Fi- nanzvermögen	0,00	0,00	0,00	0,00	0,00	0,00	0,00	0,00	0,00
11	- Auszahlungen für Investitionsförde- rungsmaßnahmen	0,00	0,00	0,00	0,00	0,00	0,00	0,00	0,00	0,00
12	- Auszahlungen für den Erwerb von im- materiellen Vermögensgegenständen	0,00	0,00	0,00	0,00	0,00	0,00	0,00	0,00	0,00
13	= Summe der Auszahlungen aus Inves- titionstätigkeit (Summe aus Nr. 7 bis 12)	0,00	50.000,00	0,00	-50.000,00	0,00	0,00	0,00	50.000,00	0,00
14	= Saldo aus Investitionstätigkeit (saldo aus Nr. 6 und 13)	0,00	-50.000,00	0,00	50.000,00	0,00	0,00	0,00	-50.000,00	0,00
15	- Aktivierte Eigenleistungen	0,00	0,00	0,00	0,00	0,00	0,00	0,00	0,00	0,00
16	= Gesamtkosten der Maßnahme (Summe aus Nr. 13 und 15)	0,00	-50.000,00	0,00	50.000,00	0,00	0,00	0,00	-50.000,00	0,00

Nr.	Teilinvestitionsrechnung		Ergebnis	Fortgeschrieb. Ansatz	Ergebnis	Vergleich Ergeb./ Ansatz (Sp. 3 - 2)	Ergänz. Festlegungen im HH-Vollzug	Emächti- gungs- übertragung aus	verfügbare Mittel abzgl. Ergebnis	Emächti- gungs- übertragung ins Folgejahr
			2019 EUR	2020 EUR	2020 EUR	EUR	EUR	2019 EUR	EUR	EUR
	Einzahlungs- und Auszahlungsarten		1	2	3	4	5	6	7	8
Produkt:		11.24.0100-Neu-, Um- und Erweiterungsbauten, Modernisierungen und Sanierungen - Teilhaushalt: THH 1 - Teilhaushalt 1 - Innere Verwaltung								
Maßnahme:		201-Neubau Bauhof								
1	+ Einzahlungen aus Investitionszuwendungen	0,00	0,00	0,00	0,00	0,00	0,00	0,00	0,00	0,00



2	+	Einzahlungen aus Investitionsbeiträgen und ähnlichen Entgelten für Investitionstätigkeit	0,00	0,00	0,00	0,00	0,00	0,00	0,00
3	+	Einzahlungen aus der Veräußerung von Sachvermögen	0,00	0,00	0,00	0,00	0,00	0,00	0,00
4	+	Einzahlungen aus der Veräußerung von Finanzvermögen	0,00	0,00	0,00	0,00	0,00	0,00	0,00
5	+	Einzahlungen für sonstige Investitionstätigkeit	0,00	0,00	0,00	0,00	0,00	0,00	0,00
6	=	Summe der Einzahlungen aus Investitionstätigkeit	0,00	0,00	0,00	0,00	0,00	0,00	0,00
7	-	Auszahlungen für den Erwerb von Grundstücken und Gebäuden	0,00	0,00	0,00	0,00	0,00	0,00	0,00
8	-	Auszahlungen für Baumaßnahmen	0,00	50.000,00	0,00	-50.000,00	0,00	0,00	0,00
9	-	Auszahlungen für den Erwerb von beweglichem Sachvermögen	0,00	0,00	0,00	0,00	0,00	0,00	0,00
10	-	Auszahlungen für den Erwerb von Finanzvermögen	0,00	0,00	0,00	0,00	0,00	0,00	0,00
11	-	Auszahlungen für Investitionsförderungsmaßnahmen	0,00	0,00	0,00	0,00	0,00	0,00	0,00
12	-	Auszahlungen für den Erwerb von immateriellen Vermögensgegenständen	0,00	0,00	0,00	0,00	0,00	0,00	0,00
13	=	Summe der Auszahlungen aus Investitionstätigkeit (Summe aus Nr. 7 bis 12)	0,00	50.000,00	0,00	-50.000,00	0,00	0,00	50.000,00
14	=	Saldo aus Investitionstätigkeit (saldo aus Nr. 6 und 13)	0,00	-50.000,00	0,00	50.000,00	0,00	0,00	-50.000,00
15	-	Aktiviert Eigenleistungen	0,00	0,00	0,00	0,00	0,00	0,00	0,00
16	=	Gesamtkosten der Maßnahme (Summe aus Nr. 13 und 15)	0,00	-50.000,00	0,00	50.000,00	0,00	0,00	-50.000,00

Nr.	Teilinvestitionsrechnung		Ergebnis	Fortgeschrieb. Ansatz	Ergebnis	Vergleich Ergeb./ Ansatz (Sp. 3 - 2)	Ergänz. Festlegungen im HH-Vollzug	Emächti- gungs- übertragung aus	verfügbare Mittel abzgl. Ergebnis	Emächti- gungs- übertragung ins Folgejahr
			2019 EUR	2020 EUR	2020 EUR	EUR	EUR	2019 EUR	EUR	EUR
	Einzahlungs- und Auszahlungsarten		1	2	3	4	5	6	7	8
Produkt:		11.24.0100-Neu-, Um- und Erweiterungsbauten, Modernisierungen und Sanierungen - Teilhaushalt: THH 1 - Teilhaushalt 1 - Innere Verwaltung								
Maßnahme:		301-Sozialer Wohnungsbau								
1	+	Einzahlungen aus Investitionszuwen- dungen	0,00	0,00	0,00	0,00	0,00	0,00	0,00	0,00
2	+	Einzahlungen aus Investitionsbeiträgen und ähnlichen Entgelten für Investitions- tätigkeit	0,00	0,00	0,00	0,00	0,00	0,00	0,00	0,00
3	+	Einzahlungen aus der Veräußerung von Sachvermögen	0,00	0,00	0,00	0,00	0,00	0,00	0,00	0,00
4	+	Einzahlungen aus der Veräußerung von Finanzvermögen	0,00	0,00	0,00	0,00	0,00	0,00	0,00	0,00
5	+	Einzahlungen für sonstige Investitions- tätigkeit	0,00	0,00	0,00	0,00	0,00	0,00	0,00	0,00
6	=	Summe der Einzahlungen aus Inves- tionstätigkeit	0,00	0,00	0,00	0,00	0,00	0,00	0,00	0,00
7	-	Auszahlungen für den Erwerb von Grundstücken und Gebäuden	0,00	0,00	0,00	0,00	0,00	0,00	0,00	0,00
8	-	Auszahlungen für Baumaßnahmen	0,00	300.000,00	0,00	-300.000,00	0,00	0,00	300.000,00	0,00
9	-	Auszahlungen für den Erwerb von be- weglichem Sachvermögen	0,00	0,00	0,00	0,00	0,00	0,00	0,00	0,00
10	-	Auszahlungen für den Erwerb von Fi- nanzvermögen	0,00	0,00	0,00	0,00	0,00	0,00	0,00	0,00
11	-	Auszahlungen für Investitionsförde- rungsmaßnahmen	0,00	0,00	0,00	0,00	0,00	0,00	0,00	0,00
12	-	Auszahlungen für den Erwerb von im- materiellen Vermögensgegenständen	0,00	0,00	0,00	0,00	0,00	0,00	0,00	0,00
13	=	Summe der Auszahlungen aus Inves- tionstätigkeit (Summe aus Nr. 7 bis 12)	0,00	300.000,00	0,00	-300.000,00	0,00	0,00	300.000,00	0,00
14	=	Saldo aus Investitionstätigkeit (saldo aus Nr. 6 und 13)	0,00	-300.000,00	0,00	300.000,00	0,00	0,00	-300.000,00	0,00
15	-	Aktiviert Eigenleistungen	0,00	0,00	0,00	0,00	0,00	0,00	0,00	0,00
16	=	Gesamtkosten der Maßnahme (Summe aus Nr. 13 und 15)	0,00	-300.000,00	0,00	300.000,00	0,00	0,00	-300.000,00	0,00

Nr.	Teilinvestitionsrechnung		Ergebnis	Fortgeschrieb. Ansatz	Ergebnis	Vergleich Ergeb./ Ansatz (Sp. 3 - 2)	Ergänz. Festlegungen im HH-Vollzug	Emächti- gungs- übertragung aus	verfügbare Mittel abzgl. Ergebnis	Emächti- gungs- übertragung ins Folgejahr
			2019 EUR	2020 EUR	2020 EUR	EUR	EUR	2019 EUR	EUR	EUR
	Einzahlungs- und Auszahlungsarten		1	2	3	4	5	6	7	8
Produkt:	11.24.0200-Gebäudebewirtschaftung (bebaute Grundstücke einschl. technische Anlagen. Energiemanagement) - Teilhaushalt: THH 1 - Teilhaushalt 1 - Innere Verwaltung									
Maßnahme:	101-Anschaffung bewegliches Vermögen oberhalb der Wertgrenze									



1	+	Einzahlungen aus Investitionszuwendungen	0,00	0,00	0,00	0,00	0,00	0,00	0,00
2	+	Einzahlungen aus Investitionsbeiträgen und ähnlichen Entgelten für Investitionstätigkeit	0,00	0,00	0,00	0,00	0,00	0,00	0,00
3	+	Einzahlungen aus der Veräußerung von Sachvermögen	0,00	0,00	0,00	0,00	0,00	0,00	0,00
4	+	Einzahlungen aus der Veräußerung von Finanzvermögen	0,00	0,00	0,00	0,00	0,00	0,00	0,00
5	+	Einzahlungen für sonstige Investitionstätigkeit	0,00	0,00	0,00	0,00	0,00	0,00	0,00
6	=	Summe der Einzahlungen aus Investitionstätigkeit	0,00	0,00	0,00	0,00	0,00	0,00	0,00
7	-	Auszahlungen für den Erwerb von Grundstücken und Gebäuden	0,00	0,00	0,00	0,00	0,00	0,00	0,00
8	-	Auszahlungen für Baumaßnahmen	0,00	0,00	0,00	0,00	0,00	0,00	0,00
9	-	Auszahlungen für den Erwerb von beweglichem Sachvermögen	0,00	0,00	1.280,00	1.280,00	0,00	0,00	-1.280,00
10	-	Auszahlungen für den Erwerb von Finanzvermögen	0,00	0,00	0,00	0,00	0,00	0,00	0,00
11	-	Auszahlungen für Investitionsförderungsmaßnahmen	0,00	0,00	0,00	0,00	0,00	0,00	0,00
12	-	Auszahlungen für den Erwerb von immateriellen Vermögensgegenständen	0,00	0,00	0,00	0,00	0,00	0,00	0,00
13	=	Summe der Auszahlungen aus Investitionstätigkeit (Summe aus Nr. 7 bis 12)	0,00	0,00	1.280,00	1.280,00	0,00	0,00	-1.280,00
14	=	Saldo aus Investitionstätigkeit (saldo aus Nr. 6 und 13)	0,00	0,00	-1.280,00	-1.280,00	0,00	0,00	1.280,00
15	-	Aktiviert Eigenleistungen	0,00	0,00	0,00	0,00	0,00	0,00	0,00
16	=	Gesamtkosten der Maßnahme (Summe aus Nr. 13 und 15)	0,00	0,00	-1.280,00	-1.280,00	0,00	0,00	1.280,00

Nr.	Teilinvestitionsrechnung		Ergebnis	Fortgeschrieb. Ansatz	Ergebnis	Vergleich Ergeb./ Ansatz (Sp. 3 - 2)	Ergänz. Festlegungen im HH-Vollzug	Emächti- gungs- übertragung aus	verfügbare Mittel abzgl. Ergebnis	Emächti- gungs- übertragung ins Folgejahr
			2019 EUR	2020 EUR	2020 EUR	EUR	EUR	2019 EUR	EUR	EUR
	Einzahlungs- und Auszahlungsarten		1	2	3	4	5	6	7	8
Produkt:		11.24.0201-Gebäudebewirtschaftung Grundschule Obersasbach, Maienstr. 2 - Teilhaushalt: THH 1 - Teilhaushalt 1 - Innere Verwaltung								
Maßnahme:		101-Breitbandanschluss Grundschule Obersasbach								
1	+	Einzahlungen aus Investitionszuwendungen	0,00	0,00	0,00	0,00	0,00	0,00	0,00	0,00
2	+	Einzahlungen aus Investitionsbeiträgen und ähnlichen Entgelten für Investitionstätigkeit	0,00	0,00	0,00	0,00	0,00	0,00	0,00	0,00
3	+	Einzahlungen aus der Veräußerung von Sachvermögen	0,00	0,00	0,00	0,00	0,00	0,00	0,00	0,00
4	+	Einzahlungen aus der Veräußerung von Finanzvermögen	0,00	0,00	0,00	0,00	0,00	0,00	0,00	0,00
5	+	Einzahlungen für sonstige Investitionstätigkeit	0,00	0,00	0,00	0,00	0,00	0,00	0,00	0,00
6	=	Summe der Einzahlungen aus Investitionstätigkeit	0,00	0,00	0,00	0,00	0,00	0,00	0,00	0,00
7	-	Auszahlungen für den Erwerb von Grundstücken und Gebäuden	0,00	0,00	0,00	0,00	0,00	0,00	0,00	0,00
8	-	Auszahlungen für Baumaßnahmen	0,00	0,00	870,00	870,00	0,00	0,00	-870,00	0,00
9	-	Auszahlungen für den Erwerb von beweglichem Sachvermögen	0,00	0,00	0,00	0,00	0,00	0,00	0,00	0,00
10	-	Auszahlungen für den Erwerb von Finanzvermögen	0,00	0,00	0,00	0,00	0,00	0,00	0,00	0,00
11	-	Auszahlungen für Investitionsförderungsmaßnahmen	0,00	0,00	0,00	0,00	0,00	0,00	0,00	0,00
12	-	Auszahlungen für den Erwerb von immateriellen Vermögensgegenständen	0,00	0,00	0,00	0,00	0,00	0,00	0,00	0,00
13	=	Summe der Auszahlungen aus Investitionstätigkeit (Summe aus Nr. 7 bis 12)	0,00	0,00	870,00	870,00	0,00	0,00	-870,00	0,00
14	=	Saldo aus Investitionstätigkeit (saldo aus Nr. 6 und 13)	0,00	0,00	-870,00	-870,00	0,00	0,00	870,00	0,00
15	-	Aktiviert Eigenleistungen	0,00	0,00	0,00	0,00	0,00	0,00	0,00	0,00
16	=	Gesamtkosten der Maßnahme (Summe aus Nr. 13 und 15)	0,00	0,00	-870,00	-870,00	0,00	0,00	870,00	0,00

Nr.	Teilinvestitionsrechnung		Ergebnis	Fortgeschrieb. Ansatz	Ergebnis	Vergleich Ergeb./ Ansatz (Sp. 3 - 2)	Ergänz. Festlegungen im HH-Vollzug	Emächti- gungs- übertragung aus	verfügbare Mittel abzgl. Ergebnis	Emächti- gungs- übertragung ins Folgejahr
			2019 EUR	2020 EUR	2020 EUR	EUR	EUR	2019 EUR	EUR	EUR
	Einzahlungs- und Auszahlungsarten		1	2	3	4	5	6	7	8



Produkt:		11.24.0203-Gebäudebewirtschaftung Sophie-von-Harder Schule, Obersasbacher Str. 18 - Teilhaushalt: THH 1 - Teilhaushalt 1 - Innere Verwaltung							
Maßnahme:		101-Sanierung Pausenhof							
1	+ Einzahlungen aus Investitionszuwendungen	0,00	0,00	0,00	0,00	0,00	0,00	0,00	0,00
2	+ Einzahlungen aus Investitionsbeiträgen und ähnlichen Entgelten für Investitionstätigkeit	0,00	0,00	0,00	0,00	0,00	0,00	0,00	0,00
3	+ Einzahlungen aus der Veräußerung von Sachvermögen	0,00	0,00	0,00	0,00	0,00	0,00	0,00	0,00
4	+ Einzahlungen aus der Veräußerung von Finanzvermögen	0,00	0,00	0,00	0,00	0,00	0,00	0,00	0,00
5	+ Einzahlungen für sonstige Investitionstätigkeit	0,00	0,00	0,00	0,00	0,00	0,00	0,00	0,00
6	= Summe der Einzahlungen aus Investitionstätigkeit	0,00	0,00	0,00	0,00	0,00	0,00	0,00	0,00
7	- Auszahlungen für den Erwerb von Grundstücken und Gebäuden	0,00	0,00	0,00	0,00	0,00	0,00	0,00	0,00
8	- Auszahlungen für Baumaßnahmen	0,00	0,00	0,00	0,00	0,00	0,00	0,00	0,00
9	- Auszahlungen für den Erwerb von beweglichem Sachvermögen	0,00	0,00	0,00	0,00	0,00	0,00	0,00	0,00
10	- Auszahlungen für den Erwerb von Finanzvermögen	0,00	0,00	0,00	0,00	0,00	0,00	0,00	0,00
11	- Auszahlungen für Investitionsförderungsmaßnahmen	0,00	0,00	0,00	0,00	0,00	0,00	0,00	0,00
12	- Auszahlungen für den Erwerb von immateriellen Vermögensgegenständen	0,00	0,00	0,00	0,00	0,00	0,00	0,00	0,00
13	= Summe der Auszahlungen aus Investitionstätigkeit (Summe aus Nr. 7 bis 12)	0,00	0,00	0,00	0,00	0,00	0,00	0,00	0,00
14	= Saldo aus Investitionstätigkeit (saldo aus Nr. 6 und 13)	0,00	0,00	0,00	0,00	0,00	0,00	0,00	0,00
15	- Aktivierte Eigenleistungen	0,00	0,00	0,00	0,00	0,00	0,00	0,00	0,00
16	= Gesamtkosten der Maßnahme (Summe aus Nr. 13 und 15)	0,00	0,00	0,00	0,00	0,00	0,00	0,00	0,00

Nr.	Teilinvestitionsrechnung		Ergebnis	Fortgeschrieb. Ansatz	Ergebnis	Vergleich Ergeb./ Ansatz (Sp. 3 - 2)	Ergänz. Festlegungen im HH-Vollzug	Emächigungsübertragung aus	verfügbare Mittel abzgl. Ergebnis	Emächtigungsübertragung ins Folgejahr
			2019 EUR	2020 EUR	2020 EUR	EUR	EUR	2019 EUR	EUR	EUR
	Einzahlungs- und Auszahlungsarten		1	2	3	4	5	6	7	8
Produkt:		11.24.0203-Gebäudebewirtschaftung Sophie-von-Harder Schule, Obersasbacher Str. 18 - Teilhaushalt: THH 1 - Teilhaushalt 1 - Innere Verwaltung								
Maßnahme:		102-Schulhaussanierung								
1	+ Einzahlungen aus Investitionszuwendungen	0,00	0,00	0,00	0,00	0,00	0,00	0,00	0,00	0,00
2	+ Einzahlungen aus Investitionsbeiträgen und ähnlichen Entgelten für Investitionstätigkeit	0,00	0,00	0,00	0,00	0,00	0,00	0,00	0,00	0,00
3	+ Einzahlungen aus der Veräußerung von Sachvermögen	0,00	0,00	0,00	0,00	0,00	0,00	0,00	0,00	0,00
4	+ Einzahlungen aus der Veräußerung von Finanzvermögen	0,00	0,00	0,00	0,00	0,00	0,00	0,00	0,00	0,00
5	+ Einzahlungen für sonstige Investitionstätigkeit	0,00	0,00	0,00	0,00	0,00	0,00	0,00	0,00	0,00
6	= Summe der Einzahlungen aus Investitionstätigkeit	0,00	0,00	0,00	0,00	0,00	0,00	0,00	0,00	0,00
7	- Auszahlungen für den Erwerb von Grundstücken und Gebäuden	0,00	0,00	0,00	0,00	0,00	0,00	0,00	0,00	0,00
8	- Auszahlungen für Baumaßnahmen	0,00	500.000,00	48.349,70	-451.650,30	0,00	0,00	451.650,30	0,00	0,00
9	- Auszahlungen für den Erwerb von beweglichem Sachvermögen	0,00	0,00	0,00	0,00	0,00	0,00	0,00	0,00	0,00
10	- Auszahlungen für den Erwerb von Finanzvermögen	0,00	0,00	0,00	0,00	0,00	0,00	0,00	0,00	0,00
11	- Auszahlungen für Investitionsförderungsmaßnahmen	0,00	0,00	0,00	0,00	0,00	0,00	0,00	0,00	0,00
12	- Auszahlungen für den Erwerb von immateriellen Vermögensgegenständen	0,00	0,00	0,00	0,00	0,00	0,00	0,00	0,00	0,00

Nr.	Teilinvestitionsrechnung Einzahlungs- und Auszahlungsarten	Ergebnis	Fortgeschrieb. Ansatz	Ergebnis	Vergleich Ergeb./ Ansatz (Sp. 3 - 2)	Ergänz. Festlegungen im HH-Vollzug	Emächigungsübertragung aus	verfügbare Mittel abzgl. Ergebnis	Emächigungsübertragung ins Folgejahr
		2019 EUR	2020 EUR	2020 EUR	EUR	EUR	2019 EUR	EUR	EUR
		1	2	3	4	5	6	7	8
13	= Summe der Auszahlungen aus Investitionstätigkeit (Summe aus Nr. 7 bis 12)	0,00	500.000,00	48.349,70	-451.650,30	0,00	0,00	451.650,30	0,00
14	= Saldo aus Investitionstätigkeit (saldo aus Nr. 6 und 13)	0,00	-500.000,00	-48.349,70	451.650,30	0,00	0,00	-451.650,30	0,00



15	-	Aktiviert Eigenleistungen	0,00	0,00	0,00	0,00	0,00	0,00	0,00
16	=	Gesamtkosten der Maßnahme (Summe aus Nr. 13 und 15)	0,00	-500.000,00	-48.349,70	451.650,30	0,00	0,00	-451.650,30

Nr.	Teilinvestitionsrechnung		Ergebnis	Fortgeschrieb. Ansatz	Ergebnis	Vergleich Ergeb./ Ansatz (Sp. 3 - 2)	Ergänz. Festlegungen im HH-Vollzug	Emächti- gungs- übertragung aus	verfügbare Mittel abzgl. Ergebnis	Emächti- gungs- übertragung ins Folgejahr
			2019 EUR	2020 EUR	2020 EUR	EUR	EUR	2019 EUR	EUR	EUR
	Einzahlungs- und Auszahlungsarten		1	2	3	4	5	6	7	8
Produkt:		11.24.0230-Gebäudebewirtschaftung Rathaus Sasbach, Kirchplatz 4 - Teilhaushalt: THH 1 - Teilhaushalt 1 - Innere Verwaltung								
Maßnahme:		101-Klimaanlage								
1	+	Einzahlungen aus Investitionszuwen- dungen	0,00	0,00	0,00	0,00	0,00	0,00	0,00	0,00
2	+	Einzahlungen aus Investitionsbeiträgen und ähnlichen Entgelten für Investitions- tätigkeit	0,00	0,00	0,00	0,00	0,00	0,00	0,00	0,00
3	+	Einzahlungen aus der Veräußerung von Sachvermögen	0,00	0,00	0,00	0,00	0,00	0,00	0,00	0,00
4	+	Einzahlungen aus der Veräußerung von Finanzvermögen	0,00	0,00	0,00	0,00	0,00	0,00	0,00	0,00
5	+	Einzahlungen für sonstige Investitions- tätigkeit	0,00	0,00	0,00	0,00	0,00	0,00	0,00	0,00
6	=	Summe der Einzahlungen aus Inves- tionstätigkeit	0,00	0,00	0,00	0,00	0,00	0,00	0,00	0,00
7	-	Auszahlungen für den Erwerb von Grundstücken und Gebäuden	0,00	0,00	0,00	0,00	0,00	0,00	0,00	0,00
8	-	Auszahlungen für Baumaßnahmen	0,00	0,00	0,00	0,00	0,00	0,00	0,00	0,00
9	-	Auszahlungen für den Erwerb von be- weglichem Sachvermögen	0,00	0,00	0,00	0,00	0,00	0,00	0,00	0,00
10	-	Auszahlungen für den Erwerb von Fi- nanzvermögen	0,00	0,00	0,00	0,00	0,00	0,00	0,00	0,00
11	-	Auszahlungen für Investitionsförde- rungsmaßnahmen	0,00	0,00	0,00	0,00	0,00	0,00	0,00	0,00
12	-	Auszahlungen für den Erwerb von im- materiellen Vermögensgegenständen	0,00	0,00	0,00	0,00	0,00	0,00	0,00	0,00
13	=	Summe der Auszahlungen aus Inves- tionstätigkeit (Summe aus Nr. 7 bis 12)	0,00	0,00	0,00	0,00	0,00	0,00	0,00	0,00
14	=	Saldo aus Investitionstätigkeit (saldo aus Nr. 6 und 13)	0,00	0,00	0,00	0,00	0,00	0,00	0,00	0,00
15	-	Aktiviert Eigenleistungen	0,00	0,00	0,00	0,00	0,00	0,00	0,00	0,00
16	=	Gesamtkosten der Maßnahme (Summe aus Nr. 13 und 15)	0,00	0,00	0,00	0,00	0,00	0,00	0,00	0,00

Nr.	Teilinvestitionsrechnung		Ergebnis	Fortgeschrieb. Ansatz	Ergebnis	Vergleich Ergeb./ Ansatz (Sp. 3 - 2)	Ergänz. Festlegungen im HH-Vollzug	Emächti- gungs- übertragung aus	verfügbare Mittel abzgl. Ergebnis	Emächti- gungs- übertragung ins Folgejahr
			2019 EUR	2020 EUR	2020 EUR	EUR	EUR	2019 EUR	EUR	EUR
	Einzahlungs- und Auszahlungsarten		1	2	3	4	5	6	7	8
Produkt:		11.24.0230-Gebäudebewirtschaftung Rathaus Sasbach, Kirchplatz 4 - Teilhaushalt: THH 1 - Teilhaushalt 1 - Innere Verwaltung								
Maßnahme:		102-Umbau Standesamt / Bürgerbüro								
1	+	Einzahlungen aus Investitionszuwen- dungen	0,00	0,00	0,00	0,00	0,00	0,00	0,00	0,00
2	+	Einzahlungen aus Investitionsbeiträgen und ähnlichen Entgelten für Investitions- tätigkeit	0,00	0,00	0,00	0,00	0,00	0,00	0,00	0,00
3	+	Einzahlungen aus der Veräußerung von Sachvermögen	0,00	0,00	0,00	0,00	0,00	0,00	0,00	0,00
4	+	Einzahlungen aus der Veräußerung von Finanzvermögen	0,00	0,00	0,00	0,00	0,00	0,00	0,00	0,00
5	+	Einzahlungen für sonstige Investitions- tätigkeit	0,00	0,00	0,00	0,00	0,00	0,00	0,00	0,00
6	=	Summe der Einzahlungen aus Inves- tionstätigkeit	0,00	0,00	0,00	0,00	0,00	0,00	0,00	0,00
7	-	Auszahlungen für den Erwerb von Grundstücken und Gebäuden	0,00	0,00	0,00	0,00	0,00	0,00	0,00	0,00
8	-	Auszahlungen für Baumaßnahmen	0,00	0,00	0,00	0,00	0,00	0,00	0,00	0,00
9	-	Auszahlungen für den Erwerb von be- weglichem Sachvermögen	0,00	0,00	0,00	0,00	0,00	0,00	0,00	0,00
10	-	Auszahlungen für den Erwerb von Fi- nanzvermögen	0,00	0,00	0,00	0,00	0,00	0,00	0,00	0,00
11	-	Auszahlungen für Investitionsförde- rungsmaßnahmen	0,00	0,00	0,00	0,00	0,00	0,00	0,00	0,00
12	-	Auszahlungen für den Erwerb von im- materiellen Vermögensgegenständen	0,00	0,00	0,00	0,00	0,00	0,00	0,00	0,00
13	=	Summe der Auszahlungen aus Inves- tionstätigkeit (Summe aus Nr. 7 bis 12)	0,00	0,00	0,00	0,00	0,00	0,00	0,00	0,00



14	= Saldo aus Investitionstätigkeit (saldo aus Nr. 6 und 13)	0,00	0,00	0,00	0,00	0,00	0,00	0,00	0,00
15	- Aktivierte Eigenleistungen	0,00	0,00	0,00	0,00	0,00	0,00	0,00	0,00
16	= Gesamtkosten der Maßnahme (Summe aus Nr. 13 und 15)	0,00	0,00	0,00	0,00	0,00	0,00	0,00	0,00

Nr.	Teilinvestitionsrechnung		Ergebnis	Fortge- schrieb. Ansatz	Ergebnis	Vergleich Ergeb./ An- satz (Sp. 3 - 2)	Ergänz. Fest- legungen im HH-Vollzug	Emächti- gungs- übertragung aus	verfügbare Mittel abzgl. Ergebnis	Emächti- gungs- übertragung ins Folgejahr
			2019 EUR	2020 EUR	2020 EUR	EUR	EUR	2019 EUR	EUR	EUR
	Einzahlungs- und Auszahlungsarten		1	2	3	4	5	6	7	8
Produkt:		11.24.0230-Gebäudebewirtschaftung Rathaus Sasbach, Kirchplatz 4 - Teilhaushalt: THH 1 - Teilhaushalt 1 - Innere Verwaltung								
Maßnahme:		103-Breitbandanschluss Rathaus Sasbach								
1	+	Einzahlungen aus Investitionszuwen- dungen	0,00	0,00	0,00	0,00	0,00	0,00	0,00	0,00
2	+	Einzahlungen aus Investitionsbeiträgen und ähnlichen Entgelten für Investitions- tätigkeit	0,00	0,00	0,00	0,00	0,00	0,00	0,00	0,00
3	+	Einzahlungen aus der Veräußerung von Sachvermögen	0,00	0,00	0,00	0,00	0,00	0,00	0,00	0,00
4	+	Einzahlungen aus der Veräußerung von Finanzvermögen	0,00	0,00	0,00	0,00	0,00	0,00	0,00	0,00
5	+	Einzahlungen für sonstige Investitions- tätigkeit	0,00	0,00	0,00	0,00	0,00	0,00	0,00	0,00
6	=	Summe der Einzahlungen aus Investitionstätigkeit	0,00	0,00	0,00	0,00	0,00	0,00	0,00	0,00
7	-	Auszahlungen für den Erwerb von Grundstücken und Gebäuden	0,00	0,00	0,00	0,00	0,00	0,00	0,00	0,00
8	-	Auszahlungen für Baumaßnahmen	0,00	0,00	892,50	892,50	0,00	0,00	-892,50	0,00
9	-	Auszahlungen für den Erwerb von be- weglichem Sachvermögen	0,00	0,00	0,00	0,00	0,00	0,00	0,00	0,00
10	-	Auszahlungen für den Erwerb von Fi- nanzvermögen	0,00	0,00	0,00	0,00	0,00	0,00	0,00	0,00
11	-	Auszahlungen für Investitionsförde- rungsmaßnahmen	0,00	0,00	0,00	0,00	0,00	0,00	0,00	0,00
12	-	Auszahlungen für den Erwerb von im- materiellen Vermögensgegenständen	0,00	0,00	0,00	0,00	0,00	0,00	0,00	0,00
13	=	Summe der Auszahlungen aus Investitionstätigkeit (Summe aus Nr. 7 bis 12)	0,00	0,00	892,50	892,50	0,00	0,00	-892,50	0,00
14	=	Saldo aus Investitionstätigkeit (saldo aus Nr. 6 und 13)	0,00	0,00	-892,50	-892,50	0,00	0,00	892,50	0,00
15	-	Aktivierte Eigenleistungen	0,00	0,00	0,00	0,00	0,00	0,00	0,00	0,00
16	=	Gesamtkosten der Maßnahme (Summe aus Nr. 13 und 15)	0,00	0,00	-892,50	-892,50	0,00	0,00	892,50	0,00

Nr.	Teilinvestitionsrechnung		Ergebnis	Fortge- schrieb. Ansatz	Ergebnis	Vergleich Ergeb./ An- satz (Sp. 3 - 2)	Ergänz. Fest- legungen im HH-Vollzug	Emächti- gungs- übertragung aus	verfügbare Mittel abzgl. Ergebnis	Emächti- gungs- übertragung ins Folgejahr
			2019 EUR	2020 EUR	2020 EUR	EUR	EUR	2019 EUR	EUR	EUR
	Einzahlungs- und Auszahlungsarten		1	2	3	4	5	6	7	8
Produkt:		11.24.0231-Gebäudebewirtschaftung Ratssaal Sasbach, Kirchplatz 1 a - Teilhaushalt: THH 1 - Teilhaushalt 1 - Innere Verwaltung								
Maßnahme:		101-Beschaffung beweglicher Vermögensgegenstände oberhalb der Wertgrenze								
1	+	Einzahlungen aus Investitionszuwen- dungen	0,00	0,00	0,00	0,00	0,00	0,00	0,00	0,00
2	+	Einzahlungen aus Investitionsbeiträgen und ähnlichen Entgelten für Investitions- tätigkeit	0,00	0,00	0,00	0,00	0,00	0,00	0,00	0,00
3	+	Einzahlungen aus der Veräußerung von Sachvermögen	0,00	0,00	0,00	0,00	0,00	0,00	0,00	0,00
4	+	Einzahlungen aus der Veräußerung von Finanzvermögen	0,00	0,00	0,00	0,00	0,00	0,00	0,00	0,00
5	+	Einzahlungen für sonstige Investitions- tätigkeit	0,00	0,00	0,00	0,00	0,00	0,00	0,00	0,00
6	=	Summe der Einzahlungen aus Investitionstätigkeit	0,00	0,00	0,00	0,00	0,00	0,00	0,00	0,00
7	-	Auszahlungen für den Erwerb von Grundstücken und Gebäuden	0,00	0,00	0,00	0,00	0,00	0,00	0,00	0,00
8	-	Auszahlungen für Baumaßnahmen	0,00	0,00	0,00	0,00	0,00	0,00	0,00	0,00
9	-	Auszahlungen für den Erwerb von be- weglichem Sachvermögen	0,00	1.000,00	5.632,96	4.632,96	0,00	0,00	-4.632,96	0,00
10	-	Auszahlungen für den Erwerb von Fi- nanzvermögen	0,00	0,00	0,00	0,00	0,00	0,00	0,00	0,00
11	-	Auszahlungen für Investitionsförde- rungsmaßnahmen	0,00	0,00	0,00	0,00	0,00	0,00	0,00	0,00
12	-	Auszahlungen für den Erwerb von im- materiellen Vermögensgegenständen	0,00	0,00	0,00	0,00	0,00	0,00	0,00	0,00



13	=	Summe der Auszahlungen aus Investitionstätigkeit (Summe aus Nr. 7 bis 12)	0,00	1.000,00	5.632,96	4.632,96	0,00	0,00	-4.632,96	0,00
14	=	Saldo aus Investitionstätigkeit (saldo aus Nr. 6 und 13)	0,00	-1.000,00	-5.632,96	-4.632,96	0,00	0,00	4.632,96	0,00
15	-	Aktiviert Eigenleistungen	0,00	0,00	0,00	0,00	0,00	0,00	0,00	0,00
16	=	Gesamtkosten der Maßnahme (Summe aus Nr. 13 und 15)	0,00	-1.000,00	-5.632,96	-4.632,96	0,00	0,00	4.632,96	0,00

Nr.	Teilinvestitionsrechnung		Ergebnis	Fortge- schrieb. Ansatz	Ergebnis	Vergleich Ergeb./ An- satz (Sp. 3 - 2)	Ergänz. Fest- legungen im HH-Vollzug	Emächti- gungs- übertragung aus	verfügbare Mittel abzgl. Ergebnis	Emächtigungs- übertragung ins Folgejahr
			2019 EUR	2020 EUR	2020 EUR	EUR	EUR	2019 EUR	EUR	EUR
	Einzahlungs- und Auszahlungsarten		1	2	3	4	5	6	7	8
Produkt:		11.24.0231-Gebäudebewirtschaftung Ratssaal Sasbach, Kirchplatz 1 a - Teilhaushalt: THH 1 - Teilhaushalt 1 - Innere Verwaltung								
Maßnahme:		102-Sonnensegel für Vorplatz Ratssaal								
1	+ Einzahlungen aus Investitionszuwen- dungen	0,00	0,00	0,00	0,00	0,00	0,00	0,00	0,00	0,00
2	+ Einzahlungen aus Investitionsbeiträgen und ähnlichen Entgelten für Investitions- tätigkeit	0,00	0,00	0,00	0,00	0,00	0,00	0,00	0,00	0,00
3	+ Einzahlungen aus der Veräußerung von Sachvermögen	0,00	0,00	0,00	0,00	0,00	0,00	0,00	0,00	0,00
4	+ Einzahlungen aus der Veräußerung von Finanzvermögen	0,00	0,00	0,00	0,00	0,00	0,00	0,00	0,00	0,00
5	+ Einzahlungen für sonstige Investitions- tätigkeit	0,00	0,00	0,00	0,00	0,00	0,00	0,00	0,00	0,00
6	= Summe der Einzahlungen aus Inves- titionstätigkeit	0,00	0,00	0,00	0,00	0,00	0,00	0,00	0,00	0,00
7	- Auszahlungen für den Erwerb von Grundstücken und Gebäuden	0,00	0,00	0,00	0,00	0,00	0,00	0,00	0,00	0,00
8	- Auszahlungen für Baumaßnahmen	0,00	5.000,00	0,00	-5.000,00	0,00	0,00	5.000,00	0,00	0,00
9	- Auszahlungen für den Erwerb von be- weglichem Sachvermögen	0,00	0,00	0,00	0,00	0,00	0,00	0,00	0,00	0,00
10	- Auszahlungen für den Erwerb von Fi- nanzvermögen	0,00	0,00	0,00	0,00	0,00	0,00	0,00	0,00	0,00
11	- Auszahlungen für Investitionsförde- rungsmaßnahmen	0,00	0,00	0,00	0,00	0,00	0,00	0,00	0,00	0,00
12	- Auszahlungen für den Erwerb von im- materiellen Vermögensgegenständen	0,00	0,00	0,00	0,00	0,00	0,00	0,00	0,00	0,00
13	= Summe der Auszahlungen aus Inves- titionstätigkeit (Summe aus Nr. 7 bis 12)	0,00	5.000,00	0,00	-5.000,00	0,00	0,00	5.000,00	0,00	0,00
14	= Saldo aus Investitionstätigkeit (saldo aus Nr. 6 und 13)	0,00	-5.000,00	0,00	5.000,00	0,00	0,00	-5.000,00	0,00	0,00
15	- Aktivierte Eigenleistungen	0,00	0,00	0,00	0,00	0,00	0,00	0,00	0,00	0,00
16	= Gesamtkosten der Maßnahme (Summe aus Nr. 13 und 15)	0,00	-5.000,00	0,00	5.000,00	0,00	0,00	-5.000,00	0,00	0,00

Nr.	Teilinvestitionsrechnung		Ergebnis	Fortge- schrieb. Ansatz	Ergebnis	Vergleich Ergeb./ An- satz (Sp. 3 - 2)	Ergänz. Fest- legungen im HH-Vollzug	Emächti- gungs- übertragung aus	verfügbare Mittel abzgl. Ergebnis	Emächtigungs- übertragung ins Folgejahr
			2019 EUR	2020 EUR	2020 EUR	EUR	EUR	2019 EUR	EUR	EUR
	Einzahlungs- und Auszahlungsarten		1	2	3	4	5	6	7	8
Produkt:		11.24.0231-Gebäudebewirtschaftung Ratssaal Sasbach, Kirchplatz 1 a - Teilhaushalt: THH 1 - Teilhaushalt 1 - Innere Verwaltung								
Maßnahme:		103-Klimaanlage								
1	+ Einzahlungen aus Investitionszuwen- dungen	0,00	0,00	0,00	0,00	0,00	0,00	0,00	0,00	0,00
2	+ Einzahlungen aus Investitionsbeiträgen und ähnlichen Entgelten für Investitions- tätigkeit	0,00	0,00	0,00	0,00	0,00	0,00	0,00	0,00	0,00
3	+ Einzahlungen aus der Veräußerung von Sachvermögen	0,00	0,00	0,00	0,00	0,00	0,00	0,00	0,00	0,00
4	+ Einzahlungen aus der Veräußerung von Finanzvermögen	0,00	0,00	0,00	0,00	0,00	0,00	0,00	0,00	0,00
5	+ Einzahlungen für sonstige Investitions- tätigkeit	0,00	0,00	0,00	0,00	0,00	0,00	0,00	0,00	0,00
6	= Summe der Einzahlungen aus Inves- titionstätigkeit	0,00	0,00	0,00	0,00	0,00	0,00	0,00	0,00	0,00
7	- Auszahlungen für den Erwerb von Grundstücken und Gebäuden	0,00	0,00	0,00	0,00	0,00	0,00	0,00	0,00	0,00
8	- Auszahlungen für Baumaßnahmen	0,00	0,00	0,00	0,00	0,00	0,00	0,00	0,00	0,00
9	- Auszahlungen für den Erwerb von be- weglichem Sachvermögen	0,00	0,00	0,00	0,00	0,00	0,00	0,00	0,00	0,00
10	- Auszahlungen für den Erwerb von Fi- nanzvermögen	0,00	0,00	0,00	0,00	0,00	0,00	0,00	0,00	0,00
11	- Auszahlungen für Investitionsförde- rungsmaßnahmen	0,00	0,00	0,00	0,00	0,00	0,00	0,00	0,00	0,00
12	- Auszahlungen für den Erwerb von im- materiellen Vermögensgegenständen	0,00	0,00	0,00	0,00	0,00	0,00	0,00	0,00	0,00



13	= Summe der Auszahlungen aus Investitionstätigkeit (Summe aus Nr. 7 bis 12)	0,00	0,00	0,00	0,00	0,00	0,00	0,00	0,00
14	= Saldo aus Investitionstätigkeit (saldo aus Nr. 6 und 13)	0,00	0,00	0,00	0,00	0,00	0,00	0,00	0,00
15	- Aktivierte Eigenleistungen	0,00	0,00	0,00	0,00	0,00	0,00	0,00	0,00
16	= Gesamtkosten der Maßnahme (Summe aus Nr. 13 und 15)	0,00	0,00	0,00	0,00	0,00	0,00	0,00	0,00

Nr.	Teilinvestitionsrechnung		Ergebnis	Fortgeschrieb. Ansatz	Ergebnis	Vergleich Ergeb./ Ansatz (Sp. 3 - 2)	Ergänz. Festlegungen im HH-Vollzug	Emächti- gungs- übertragung aus	verfügbare Mittel abzgl. Ergebnis	Emächti- gungs- übertragung ins Folgejahr
			2019 EUR	2020 EUR	2020 EUR	EUR	EUR	2019 EUR	EUR	EUR
	Einzahlungs- und Auszahlungsarten		1	2	3	4	5	6	7	8
Produkt:		11.24.0233-Gebäudebewirtschaftung Toni-Merz-Museum, Schulstr. 27 - Teilhaushalt: THH 1 - Teilhaushalt 1 - Innere Verwaltung								
Maßnahme:		101-Neuer Heizöltank								
1	+ Einzahlungen aus Investitionszuwen- dungen	0,00	0,00	0,00	0,00	0,00	0,00	0,00	0,00	
2	+ Einzahlungen aus Investitionsbeiträgen und ähnlichen Entgelten für Investitions- tätigkeit	0,00	0,00	0,00	0,00	0,00	0,00	0,00	0,00	
3	+ Einzahlungen aus der Veräußerung von Sachvermögen	0,00	0,00	0,00	0,00	0,00	0,00	0,00	0,00	
4	+ Einzahlungen aus der Veräußerung von Finanzvermögen	0,00	0,00	0,00	0,00	0,00	0,00	0,00	0,00	
5	+ Einzahlungen für sonstige Investitions- tätigkeit	0,00	0,00	0,00	0,00	0,00	0,00	0,00	0,00	
6	= Summe der Einzahlungen aus Inves- tionstätigkeit	0,00	0,00	0,00	0,00	0,00	0,00	0,00	0,00	
7	- Auszahlungen für den Erwerb von Grundstücken und Gebäuden	0,00	0,00	0,00	0,00	0,00	0,00	0,00	0,00	
8	- Auszahlungen für Baumaßnahmen	0,00	0,00	0,00	0,00	0,00	0,00	0,00	0,00	
9	- Auszahlungen für den Erwerb von be- weglichem Sachvermögen	0,00	0,00	0,00	0,00	0,00	0,00	0,00	0,00	
10	- Auszahlungen für den Erwerb von Fi- nanzvermögen	0,00	0,00	0,00	0,00	0,00	0,00	0,00	0,00	
11	- Auszahlungen für Investitionsförde- rungsmaßnahmen	0,00	0,00	0,00	0,00	0,00	0,00	0,00	0,00	
12	- Auszahlungen für den Erwerb von im- materiellen Vermögensgegenständen	0,00	0,00	0,00	0,00	0,00	0,00	0,00	0,00	
13	= Summe der Auszahlungen aus Inves- tionstätigkeit (Summe aus Nr. 7 bis 12)	0,00	0,00	0,00	0,00	0,00	0,00	0,00	0,00	
14	= Saldo aus Investitionstätigkeit (saldo aus Nr. 6 und 13)	0,00	0,00	0,00	0,00	0,00	0,00	0,00	0,00	
15	- Aktivierte Eigenleistungen	0,00	0,00	0,00	0,00	0,00	0,00	0,00	0,00	
16	= Gesamtkosten der Maßnahme (Summe aus Nr. 13 und 15)	0,00	0,00	0,00	0,00	0,00	0,00	0,00	0,00	

Nr.	Teilinvestitionsrechnung		Ergebnis	Fortgeschrieb. Ansatz	Ergebnis	Vergleich Ergeb./ Ansatz (Sp. 3 - 2)	Ergänz. Festlegungen im HH-Vollzug	Emächigungsübertragung aus	verfügbare Mittel abzgl. Ergebnis	Emächigungsübertragung ins Folgejahr
			2019 EUR	2020 EUR	2020 EUR	EUR	EUR	2019 EUR	EUR	EUR
	Einzahlungs- und Auszahlungsarten		1	2	3	4	5	6	7	8
Produkt:		11.24.0233-Gebäudebewirtschaftung Toni-Merz-Museum, Schulstr. 27 - Teilhaushalt: THH 1 - Teilhaushalt 1 - Innere Verwaltung								
Maßnahme:		102-Breitbandanschluss Toni-Merz-Museum								
1	+ Einzahlungen aus Investitionszuwendungen	0,00	0,00	0,00	0,00	0,00	0,00	0,00	0,00	0,00
2	+ Einzahlungen aus Investitionsbeiträgen und ähnlichen Entgelten für Investitionstätigkeit	0,00	0,00	0,00	0,00	0,00	0,00	0,00	0,00	0,00
3	+ Einzahlungen aus der Veräußerung von Sachvermögen	0,00	0,00	0,00	0,00	0,00	0,00	0,00	0,00	0,00
4	+ Einzahlungen aus der Veräußerung von Finanzvermögen	0,00	0,00	0,00	0,00	0,00	0,00	0,00	0,00	0,00
5	+ Einzahlungen für sonstige Investitionstätigkeit	0,00	0,00	0,00	0,00	0,00	0,00	0,00	0,00	0,00
6	= Summe der Einzahlungen aus Investitionstätigkeit	0,00	0,00	0,00	0,00	0,00	0,00	0,00	0,00	0,00
7	- Auszahlungen für den Erwerb von Grundstücken und Gebäuden	0,00	0,00	0,00	0,00	0,00	0,00	0,00	0,00	0,00
8	- Auszahlungen für Baumaßnahmen	0,00	0,00	870,00	870,00	0,00	0,00	-870,00	0,00	0,00
9	- Auszahlungen für den Erwerb von beweglichem Sachvermögen	0,00	0,00	0,00	0,00	0,00	0,00	0,00	0,00	0,00
10	- Auszahlungen für den Erwerb von Finanzvermögen	0,00	0,00	0,00	0,00	0,00	0,00	0,00	0,00	0,00
11	- Auszahlungen für Investitionsförderungsmaßnahmen	0,00	0,00	0,00	0,00	0,00	0,00	0,00	0,00	0,00



12	- Auszahlungen für den Erwerb von immateriellen Vermögensgegenständen	0,00	0,00	0,00	0,00	0,00	0,00	0,00	0,00
13	= Summe der Auszahlungen aus Investitionstätigkeit (Summe aus Nr. 7 bis 12)	0,00	0,00	870,00	870,00	0,00	0,00	-870,00	0,00
14	= Saldo aus Investitionstätigkeit (saldo aus Nr. 6 und 13)	0,00	0,00	-870,00	-870,00	0,00	0,00	870,00	0,00
15	- Aktivierte Eigenleistungen	0,00	0,00	0,00	0,00	0,00	0,00	0,00	0,00
16	= Gesamtkosten der Maßnahme (Summe aus Nr. 13 und 15)	0,00	0,00	-870,00	-870,00	0,00	0,00	870,00	0,00

Nr.	Teilinvestitionsrechnung		Ergebnis	Fortge- schrieb. Ansatz	Ergebnis	Vergleich Ergeb./ An- satz (Sp. 3 - 2)	Ergänz. Fest- legungen im HH-Vollzug	Emächti- gungs- übertragung aus	verfügbare Mittel abzgl. Ergebnis	Emächtigungs- übertragung ins Folgejahr
			2019 EUR	2020 EUR	2020 EUR	EUR	EUR	2019 EUR	EUR	EUR
	Einzahlungs- und Auszahlungsarten		1	2	3	4	5	6	7	8
Produkt:		11.24.0236-Gebäudebewirtschaftung Altes Feuerwehrgebäude, Bühler Str. 2 - Teilhaushalt: THH 1 - Teilhaushalt 1 - Innere Verwaltung								
Maßnahme:		101-Breitbandanschluss Altes Feuerwehrgebäude								
1	+ Einzahlungen aus Investitionszuwen- dungen	0,00	0,00	0,00	0,00	0,00	0,00	0,00	0,00	0,00
2	+ Einzahlungen aus Investitionsbeiträgen und ähnlichen Entgelten für Investitions- tätigkeit	0,00	0,00	0,00	0,00	0,00	0,00	0,00	0,00	0,00
3	+ Einzahlungen aus der Veräußerung von Sachvermögen	0,00	0,00	0,00	0,00	0,00	0,00	0,00	0,00	0,00
4	+ Einzahlungen aus der Veräußerung von Finanzvermögen	0,00	0,00	0,00	0,00	0,00	0,00	0,00	0,00	0,00
5	+ Einzahlungen für sonstige Investitions- tätigkeit	0,00	0,00	0,00	0,00	0,00	0,00	0,00	0,00	0,00
6	= Summe der Einzahlungen aus Inves- titionstätigkeit	0,00	0,00	0,00	0,00	0,00	0,00	0,00	0,00	0,00
7	- Auszahlungen für den Erwerb von Grundstücken und Gebäuden	0,00	0,00	0,00	0,00	0,00	0,00	0,00	0,00	0,00
8	- Auszahlungen für Baumaßnahmen	0,00	0,00	892,50	892,50	0,00	0,00	-892,50	0,00	0,00
9	- Auszahlungen für den Erwerb von be- weglichem Sachvermögen	0,00	0,00	0,00	0,00	0,00	0,00	0,00	0,00	0,00
10	- Auszahlungen für den Erwerb von Fi- nanzvermögen	0,00	0,00	0,00	0,00	0,00	0,00	0,00	0,00	0,00
11	- Auszahlungen für Investitionsförde- rungsmaßnahmen	0,00	0,00	0,00	0,00	0,00	0,00	0,00	0,00	0,00
12	- Auszahlungen für den Erwerb von im- materiellen Vermögensgegenständen	0,00	0,00	0,00	0,00	0,00	0,00	0,00	0,00	0,00
13	= Summe der Auszahlungen aus Inves- tionstätigkeit (Summe aus Nr. 7 bis 12)	0,00	0,00	892,50	892,50	0,00	0,00	-892,50	0,00	0,00
14	= Saldo aus Investitionstätigkeit (saldo aus Nr. 6 und 13)	0,00	0,00	-892,50	-892,50	0,00	0,00	892,50	0,00	0,00
15	- Aktivierte Eigenleistungen	0,00	0,00	0,00	0,00	0,00	0,00	0,00	0,00	0,00
16	= Gesamtkosten der Maßnahme (Summe aus Nr. 13 und 15)	0,00	0,00	-892,50	-892,50	0,00	0,00	892,50	0,00	0,00

Nr.	Teilinvestitionsrechnung		Ergebnis	Fortge- schrieb. Ansatz	Ergebnis	Vergleich Ergeb./ An- satz (Sp. 3 - 2)	Ergänz. Fest- legungen im HH-Vollzug	Emächti- gungs- übertragung aus	verfügbare Mittel abzgl. Ergebnis	Emächtigungs- übertragung ins Folgejahr
			2019 EUR	2020 EUR	2020 EUR	EUR	EUR	2019 EUR	EUR	EUR
	Einzahlungs- und Auszahlungsarten		1	2	3	4	5	6	7	8
Produkt:		11.24.0240-Gebäudebewirtschaftung Kindergärten - Teilhaushalt: THH 1 - Teilhaushalt 1 - Innere Verwaltung								
Maßnahme:		101-Anbau einer U3 und einer U3-Gruppe mit Unterkellerung, KiGA Waldfeld								
1	+ Einzahlungen aus Investitionszuwen- dungen	0,00	175.000,00	48.000,00	-127.000,00	0,00	0,00	127.000,00	0,00	
2	+ Einzahlungen aus Investitionsbeiträgen und ähnlichen Entgelten für Investitions- tätigkeit	0,00	0,00	0,00	0,00	0,00	0,00	0,00	0,00	
3	+ Einzahlungen aus der Veräußerung von Sachvermögen	0,00	0,00	0,00	0,00	0,00	0,00	0,00	0,00	
4	+ Einzahlungen aus der Veräußerung von Finanzvermögen	0,00	0,00	0,00	0,00	0,00	0,00	0,00	0,00	
5	+ Einzahlungen für sonstige Investitions- tätigkeit	0,00	0,00	0,00	0,00	0,00	0,00	0,00	0,00	
6	= Summe der Einzahlungen aus Inves- titionstätigkeit	0,00	175.000,00	48.000,00	-127.000,00	0,00	0,00	127.000,00	0,00	
7	- Auszahlungen für den Erwerb von Grundstücken und Gebäuden	0,00	0,00	0,00	0,00	0,00	0,00	0,00	0,00	
8	- Auszahlungen für Baumaßnahmen	0,00	250.000,00	600.235,47	350.235,47	0,00	0,00	-350.235,47	0,00	
9	- Auszahlungen für den Erwerb von be- weglichem Sachvermögen	0,00	0,00	0,00	0,00	0,00	0,00	0,00	0,00	
10	- Auszahlungen für den Erwerb von Fi- nanzvermögen	0,00	0,00	0,00	0,00	0,00	0,00	0,00	0,00	



11	- Auszahlungen für Investitionsförderungsmaßnahmen	0,00	0,00	0,00	0,00	0,00	0,00	0,00	0,00
12	- Auszahlungen für den Erwerb von immateriellen Vermögensgegenständen	0,00	0,00	0,00	0,00	0,00	0,00	0,00	0,00
13	= Summe der Auszahlungen aus Investitionstätigkeit (Summe aus Nr. 7 bis 12)	0,00	250.000,00	600.235,47	350.235,47	0,00	0,00	-350.235,47	0,00
14	= Saldo aus Investitionstätigkeit (saldo aus Nr. 6 und 13)	0,00	-75.000,00	-552.235,47	-477.235,47	0,00	0,00	477.235,47	0,00
15	- Aktivierte Eigenleistungen	0,00	0,00	0,00	0,00	0,00	0,00	0,00	0,00
16	= Gesamtkosten der Maßnahme (Summe aus Nr. 13 und 15)	0,00	-75.000,00	-552.235,47	-477.235,47	0,00	0,00	477.235,47	0,00

Nr.	Teilinvestitionsrechnung		Ergebnis	Fortge- schrieb. Ansatz	Ergebnis	Vergleich Ergeb./ An- satz (Sp. 3 - 2)	Ergänz. Fest- legungen im HH-Vollzug	Emächti- gungs- übertragung aus	verfügbare Mittel abzgl. Ergebnis	Emächtigungs- übertragung ins Folgejahr
			2019 EUR	2020 EUR	2020 EUR	EUR	EUR	2019 EUR	EUR	EUR
	Einzahlungs- und Auszahlungsarten		1	2	3	4	5	6	7	8
Produkt:		11.33.0100-Abwicklung von Grundstücksgeschäften, Bestellung und Verwaltung von Erbbaurechten - Teilhaushalt: THH 1 - Teilhaushalt 1 - Innere Verwaltung								
Maßnahme:		101-Grunderwerb allgemein								
1	+ Einzahlungen aus Investitionszuwen- dungen	0,00	0,00	0,00	0,00	0,00	0,00	0,00	0,00	
2	+ Einzahlungen aus Investitionsbeiträgen und ähnlichen Entgelten für Investitions- tätigkeit	0,00	0,00	0,00	0,00	0,00	0,00	0,00	0,00	
3	+ Einzahlungen aus der Veräußerung von Sachvermögen	0,00	2.855.000,00	3.469.477,42	614.477,42	0,00	0,00	-614.477,42	0,00	
4	+ Einzahlungen aus der Veräußerung von Finanzvermögen	0,00	0,00	0,00	0,00	0,00	0,00	0,00	0,00	
5	+ Einzahlungen für sonstige Investitions- tätigkeit	0,00	0,00	0,00	0,00	0,00	0,00	0,00	0,00	
6	= Summe der Einzahlungen aus Inves- titionstätigkeit	0,00	2.855.000,00	3.469.477,42	614.477,42	0,00	0,00	-614.477,42	0,00	
7	- Auszahlungen für den Erwerb von Grundstücken und Gebäuden	0,00	30.000,00	17.682,49	-12.317,51	0,00	0,00	12.317,51	0,00	
8	- Auszahlungen für Baumaßnahmen	0,00	0,00	0,00	0,00	0,00	0,00	0,00	0,00	
9	- Auszahlungen für den Erwerb von be- weglichem Sachvermögen	0,00	0,00	0,00	0,00	0,00	0,00	0,00	0,00	
10	- Auszahlungen für den Erwerb von Fi- nanzvermögen	0,00	0,00	0,00	0,00	0,00	0,00	0,00	0,00	
11	- Auszahlungen für Investitionsförde- rungsmaßnahmen	0,00	0,00	0,00	0,00	0,00	0,00	0,00	0,00	
12	- Auszahlungen für den Erwerb von im- materiellen Vermögensgegenständen	0,00	0,00	0,00	0,00	0,00	0,00	0,00	0,00	
13	= Summe der Auszahlungen aus Inves- titionstätigkeit (Summe aus Nr. 7 bis 12)	0,00	30.000,00	17.682,49	-12.317,51	0,00	0,00	12.317,51	0,00	
14	= Saldo aus Investitionstätigkeit (saldo aus Nr. 6 und 13)	0,00	2.825.000,00	3.451.794,93	626.794,93	0,00	0,00	-626.794,93	0,00	
15	- Aktivierte Eigenleistungen	0,00	0,00	0,00	0,00	0,00	0,00	0,00	0,00	
16	= Gesamtkosten der Maßnahme (Summe aus Nr. 13 und 15)	0,00	2.825.000,00	3.451.794,93	626.794,93	0,00	0,00	-626.794,93	0,00	



11.10 Steuerung - Teilhaushalt: THH 1 - Teilhaushalt 1 - Innere Verwaltung

Nr.	Teilergebnisrechnung	Ergebnis	Fortgeschrieb. Ansatz	Ergebnis	Vergleich Ergeb. / Ansatz (Sp. 3 - 2)	Ergänz. Festlegungen im HH-Vollzug	Emächti-gungs-übertragung aus	verfügbare Mittel abzgl. Ergebnis	Emächti-gungs-übertragung ins Folgejahr
	Ertrags- und Aufwandsarten	2019 EUR	2020 EUR	2020 EUR	EUR	EUR	2019 EUR	EUR	EUR
		1	2	3	4	5	6	7	8
1	Steuern und ähnliche Abgaben	0,00	0,00	0,00	0,00	0,00	0,00	0,00	0,00
2	+ Zuweisungen und Zuwendungen, Umlagen	0,00	0,00	0,00	0,00	0,00	0,00	0,00	0,00
3	+ Aufgelöste Investitionszuwendungen und -beiträge	0,00	440,00	0,00	-440,00	0,00	0,00	440,00	0,00
4	+ Sonstige Transfererträge	0,00	0,00	0,00	0,00	0,00	0,00	0,00	0,00
5	+ Entgelte für öffentliche Leistungen oder Einrichtungen	0,00	0,00	0,00	0,00	0,00	0,00	0,00	0,00
6	+ Sonstige privatrechtliche Leistungsentgelte	0,00	100,00	71,00	-29,00	0,00	0,00	29,00	0,00
7	+ Kostenerstattungen und Kostenumlagen	0,00	2.900,00	3.361,14	461,14	0,00	0,00	-461,14	0,00
8	+ Zinsen und ähnliche Erträge	0,00	0,00	0,00	0,00	0,00	0,00	0,00	0,00
9	+ Aktivierter Eigenleistungen und Bestandsveränderungen	0,00	0,00	0,00	0,00	0,00	0,00	0,00	0,00
10	+ Sonstige ordentliche Erträge	0,00	0,00	0,00	0,00	0,00	0,00	0,00	0,00
11	= Anteilige ordentliche Erträge	0,00	3.440,00	3.432,14	-7,86	0,00	0,00	7,86	0,00
12	- Personalaufwendungen	0,00	299.900,00	312.083,01	12.183,01	0,00	0,00	-12.183,01	0,00
13	- Versorgungsaufwendungen	0,00	0,00	0,00	0,00	0,00	0,00	0,00	0,00
14	- Aufwendungen für Sach- und Dienstleistungen	0,00	14.200,00	9.660,98	-4.539,02	0,00	0,00	4.539,02	0,00
15	- Abschreibungen	0,00	6.300,00	2.451,94	-3.848,06	0,00	0,00	3.848,06	0,00
16	- Zinsen und ähnliche Aufwendungen	0,00	0,00	0,00	0,00	0,00	0,00	0,00	0,00
17	- Transferaufwendungen	0,00	0,00	0,00	0,00	0,00	0,00	0,00	0,00
18	- Sonstige ordentliche Aufwendungen	0,00	61.700,00	56.600,04	-5.099,96	-833,00	0,00	4.266,96	0,00
19	= Anteilige ordentliche Aufwendungen	0,00	382.100,00	380.795,97	-1.304,03	-833,00	0,00	471,03	0,00
20	= Anteiliges ordentliches Ergebnis	0,00	-378.660,00	-377.363,83	1.296,17	833,00	0,00	-463,17	0,00
21	+ Erträge aus internen Leistungen	0,00	37.800,00	400.232,26	362.432,26	0,00	0,00	-362.432,26	0,00
22	- Aufwendungen für interne Leistungen	0,00	21.800,00	22.868,43	1.068,43	0,00	0,00	-1.068,43	0,00
23	- Kalkulatorische Kosten	0,00	0,00	0,00	0,00	0,00	0,00	0,00	0,00
24	= Kalkulatorisches Ergebnis	0,00	16.000,00	377.363,83	361.363,83	0,00	0,00	-361.363,83	0,00
25	= Nettoressourcenbedarf/-überschuss	0,00	-362.660,00	0,00	362.660,00	833,00	0,00	-361.827,00	0,00

11.11 Organisation und Dokumentation kommunaler Willensbildung - Teilhaushalt: THH 1 - Teilhaushalt 1 - Innere Verwaltung

Nr.	Teilergebnisrechnung	Ergebnis	Fortgeschrieb. Ansatz	Ergebnis	Vergleich Ergeb. / Ansatz (Sp. 3 - 2)	Ergänz. Festlegungen im HH-Vollzug	Emächti-gungs-übertragung aus	verfügbare Mittel abzgl. Ergebnis	Emächti-gungs-übertragung ins Folgejahr
	Ertrags- und Aufwandsarten	2019 EUR	2020 EUR	2020 EUR	EUR	EUR	2019 EUR	EUR	EUR
		1	2	3	4	5	6	7	8
1	Steuern und ähnliche Abgaben	0,00	0,00	0,00	0,00	0,00	0,00	0,00	0,00
2	+ Zuweisungen und Zuwendungen, Umlagen	0,00	0,00	0,00	0,00	0,00	0,00	0,00	0,00
3	+ Aufgelöste Investitionszuwendungen und -beiträge	0,00	0,00	0,00	0,00	0,00	0,00	0,00	0,00
4	+ Sonstige Transfererträge	0,00	0,00	0,00	0,00	0,00	0,00	0,00	0,00
5	+ Entgelte für öffentliche Leistungen oder Einrichtungen	0,00	0,00	0,00	0,00	0,00	0,00	0,00	0,00
6	+ Sonstige privatrechtliche Leistungsentgelte	0,00	0,00	0,00	0,00	0,00	0,00	0,00	0,00
7	+ Kostenerstattungen und Kostenumlagen	0,00	0,00	59,50	59,50	0,00	0,00	-59,50	0,00
8	+ Zinsen und ähnliche Erträge	0,00	0,00	0,00	0,00	0,00	0,00	0,00	0,00
9	+ Aktivierter Eigenleistungen und Bestandsveränderungen	0,00	0,00	0,00	0,00	0,00	0,00	0,00	0,00
10	+ Sonstige ordentliche Erträge	0,00	0,00	0,00	0,00	0,00	0,00	0,00	0,00
11	= Anteilige ordentliche Erträge	0,00	0,00	59,50	59,50	0,00	0,00	-59,50	0,00
12	- Personalaufwendungen	0,00	112.510,00	116.887,62	4.377,62	0,00	0,00	-4.377,62	0,00
13	- Versorgungsaufwendungen	0,00	0,00	0,00	0,00	0,00	0,00	0,00	0,00
14	- Aufwendungen für Sach- und Dienstleistungen	0,00	12.200,00	4.843,55	-7.356,45	0,00	0,00	7.356,45	0,00
15	- Abschreibungen	0,00	2.021,00	940,43	-1.080,57	0,00	0,00	1.080,57	0,00
16	- Zinsen und ähnliche Aufwendungen	0,00	0,00	0,00	0,00	0,00	0,00	0,00	0,00
17	- Transferaufwendungen	0,00	0,00	0,00	0,00	0,00	0,00	0,00	0,00
18	- Sonstige ordentliche Aufwendungen	0,00	1.200,00	4.336,56	3.136,56	0,00	0,00	-3.136,56	0,00
19	= Anteilige ordentliche Aufwendungen	0,00	127.931,00	127.008,16	-922,84	0,00	0,00	922,84	0,00
20	= Anteiliges ordentliches Ergebnis	0,00	-127.931,00	-126.948,66	982,34	0,00	0,00	-982,34	0,00
21	+ Erträge aus internen Leistungen	0,00	87.100,00	129.441,73	42.341,73	0,00	0,00	-42.341,73	0,00
22	- Aufwendungen für interne Leistungen	0,00	2.400,00	2.493,07	93,07	0,00	0,00	-93,07	0,00
23	- Kalkulatorische Kosten	0,00	0,00	0,00	0,00	0,00	0,00	0,00	0,00



24	= Kalkulatorisches Ergebnis	0,00	84.700,00	126.948,66	42.248,66	0,00	0,00	-42.248,66	0,00
25	= Nettoressourcenbedarf/-überschuss	0,00	-43.231,00	0,00	43.231,00	0,00	0,00	-43.231,00	0,00

11.14 Zentrale Funktionen - Teilhaushalt: THH 1 - Teilhaushalt 1 - Innere Verwaltung

Nr.	Teilergebnisrechnung	Ergebnis	Fortgeschrieb. Ansatz	Ergebnis	Vergleich Ergeb. / Ansatz (Sp. 3 - 2)	Ergänz. Festlegungen im HH-Vollzug	Emächigungsübertragung aus	verfügbare Mittel abzgl. Ergebnis	Emächigungsübertragung ins Folgejahr
	Ertrags- und Aufwandsarten	2019 EUR	2020 EUR	2020 EUR	EUR	EUR	2019 EUR	EUR	EUR
		1	2	3	4	5	6	7	8
1	Steuern und ähnliche Abgaben	0,00	0,00	0,00	0,00	0,00	0,00	0,00	0,00
2	+ Zuweisungen und Zuwendungen, Umlagen	0,00	0,00	0,00	0,00	0,00	0,00	0,00	0,00
3	+ Aufgelöste Investitionszuwendungen und -beiträge	0,00	0,00	0,00	0,00	0,00	0,00	0,00	0,00
4	+ Sonstige Transfererträge	0,00	0,00	0,00	0,00	0,00	0,00	0,00	0,00
5	+ Entgelte für öffentliche Leistungen oder Einrichtungen	0,00	0,00	0,00	0,00	0,00	0,00	0,00	0,00
6	+ Sonstige privatrechtliche Leistungsentgelte	0,00	0,00	0,00	0,00	0,00	0,00	0,00	0,00
7	+ Kostenerstattungen und Kostenumlagen	0,00	0,00	0,00	0,00	0,00	0,00	0,00	0,00
8	+ Zinsen und ähnliche Erträge	0,00	0,00	0,00	0,00	0,00	0,00	0,00	0,00
9	+ Aktivierte Eigenleistungen und Bestandsveränderungen	0,00	0,00	0,00	0,00	0,00	0,00	0,00	0,00
10	+ Sonstige ordentliche Erträge	0,00	0,00	0,00	0,00	0,00	0,00	0,00	0,00
11	= Anteilige ordentliche Erträge	0,00	0,00	0,00	0,00	0,00	0,00	0,00	0,00
12	- Personalaufwendungen	0,00	0,00	0,00	0,00	0,00	0,00	0,00	0,00
13	- Versorgungsaufwendungen	0,00	0,00	0,00	0,00	0,00	0,00	0,00	0,00
14	- Aufwendungen für Sach- und Dienstleistungen	0,00	25.000,00	7.957,24	-17.042,76	0,00	0,00	17.042,76	0,00
15	- Abschreibungen	0,00	0,00	0,00	0,00	0,00	0,00	0,00	0,00
16	- Zinsen und ähnliche Aufwendungen	0,00	0,00	0,00	0,00	0,00	0,00	0,00	0,00
17	- Transferaufwendungen	0,00	0,00	0,00	0,00	0,00	0,00	0,00	0,00
18	- Sonstige ordentliche Aufwendungen	0,00	2.500,00	2.671,50	171,50	0,00	0,00	-171,50	0,00
19	= Anteilige ordentliche Aufwendungen	0,00	27.500,00	10.628,74	-16.871,26	0,00	0,00	16.871,26	0,00
20	= Anteiliges ordentliches Ergebnis	0,00	-27.500,00	-10.628,74	16.871,26	0,00	0,00	-16.871,26	0,00
21	+ Erträge aus internen Leistungen	0,00	0,00	40.750,94	40.750,94	0,00	0,00	-40.750,94	0,00
22	- Aufwendungen für interne Leistungen	0,00	29.000,00	30.122,20	1.122,20	0,00	0,00	-1.122,20	0,00
23	- Kalkulatorische Kosten	0,00	0,00	0,00	0,00	0,00	0,00	0,00	0,00
24	= Kalkulatorisches Ergebnis	0,00	-29.000,00	10.628,74	39.628,74	0,00	0,00	-39.628,74	0,00
25	= Nettoressourcenbedarf/-überschuss	0,00	-56.500,00	0,00	56.500,00	0,00	0,00	-56.500,00	0,00

11.20 Organisation und EDV - Teilhaushalt: THH 1 - Teilhaushalt 1 - Innere Verwaltung

Nr.	Teilergebnisrechnung	Ergebnis	Fortgeschrieb. Ansatz	Ergebnis	Vergleich Ergeb. / Ansatz (Sp. 3 - 2)	Ergänz. Festlegungen im HH-Vollzug	Emächigungsübertragung aus	verfügbare Mittel abzgl. Ergebnis	Emächigungsübertragung ins Folgejahr
	Ertrags- und Aufwandsarten	2019 EUR	2020 EUR	2020 EUR	EUR	EUR	2019 EUR	EUR	EUR
		1	2	3	4	5	6	7	8
1	Steuern und ähnliche Abgaben	0,00	0,00	0,00	0,00	0,00	0,00	0,00	0,00
2	+ Zuweisungen und Zuwendungen, Umlagen	0,00	0,00	0,00	0,00	0,00	0,00	0,00	0,00
3	+ Aufgelöste Investitionszuwendungen und -beiträge	0,00	0,00	0,00	0,00	0,00	0,00	0,00	0,00
4	+ Sonstige Transfererträge	0,00	0,00	0,00	0,00	0,00	0,00	0,00	0,00
5	+ Entgelte für öffentliche Leistungen oder Einrichtungen	0,00	0,00	0,00	0,00	0,00	0,00	0,00	0,00
6	+ Sonstige privatrechtliche Leistungsentgelte	0,00	0,00	0,00	0,00	0,00	0,00	0,00	0,00
7	+ Kostenerstattungen und Kostenumlagen	0,00	0,00	140,20	140,20	0,00	0,00	-140,20	0,00
8	+ Zinsen und ähnliche Erträge	0,00	0,00	0,00	0,00	0,00	0,00	0,00	0,00
9	+ Aktivierte Eigenleistungen und Bestandsveränderungen	0,00	0,00	0,00	0,00	0,00	0,00	0,00	0,00
10	+ Sonstige ordentliche Erträge	0,00	0,00	0,00	0,00	0,00	0,00	0,00	0,00
11	= Anteilige ordentliche Erträge	0,00	0,00	140,20	140,20	0,00	0,00	-140,20	0,00
12	- Personalaufwendungen	0,00	0,00	0,00	0,00	0,00	0,00	0,00	0,00
13	- Versorgungsaufwendungen	0,00	0,00	0,00	0,00	0,00	0,00	0,00	0,00
14	- Aufwendungen für Sach- und Dienstleistungen	0,00	30.200,00	27.296,02	-2.903,98	0,00	0,00	2.903,98	0,00
15	- Abschreibungen	0,00	9.640,00	9.108,86	-531,14	0,00	0,00	531,14	0,00
16	- Zinsen und ähnliche Aufwendungen	0,00	0,00	0,00	0,00	0,00	0,00	0,00	0,00
17	- Transferaufwendungen	0,00	0,00	142,74	142,74	0,00	0,00	-142,74	0,00
18	- Sonstige ordentliche Aufwendungen	0,00	5.000,00	9.281,14	4.281,14	0,00	0,00	-4.281,14	0,00
19	= Anteilige ordentliche Aufwendungen	0,00	44.840,00	45.828,76	988,76	0,00	0,00	-988,76	0,00
20	= Anteiliges ordentliches Ergebnis	0,00	-44.840,00	-45.688,56	-848,56	0,00	0,00	848,56	0,00



21	+	Erträge aus internen Leistungen	0,00	0,00	86.897,34	86.897,34	0,00	0,00	-86.897,34	0,00
22	-	Aufwendungen für interne Leistungen	0,00	40.000,00	41.208,78	1.208,78	0,00	0,00	-1.208,78	0,00
23	-	Kalkulatorische Kosten	0,00	0,00	0,00	0,00	0,00	0,00	0,00	0,00
24	=	Kalkulatorisches Ergebnis	0,00	-40.000,00	45.688,56	85.688,56	0,00	0,00	-85.688,56	0,00
25	=	Nettoressourcenbedarf/-überschuss	0,00	-84.840,00	0,00	84.840,00	0,00	0,00	-84.840,00	0,00

11.21 Personalwesen - Teilhaushalt: THH 1 - Teilhaushalt 1 - Innere Verwaltung

Nr.	Teilergebnisrechnung	Ergebnis	Fortgeschrieb. Ansatz	Ergebnis	Vergleich Ergeb. / Ansatz (Sp. 3 - 2)	Ergänz. Festlegungen im HH-Vollzug	Emächti-gungs-übertragung aus	verfügbare Mittel abzgl. Ergebnis	Emächti-gungs-übertragung ins Folgejahr
	Ertrags- und Aufwandsarten	2019 EUR	2020 EUR	2020 EUR	EUR	EUR	2019 EUR	EUR	EUR
		1	2	3	4	5	6	7	8
1	Steuern und ähnliche Abgaben	0,00	0,00	0,00	0,00	0,00	0,00	0,00	0,00
2	+ Zuweisungen und Zuwendungen, Umlagen	0,00	0,00	0,00	0,00	0,00	0,00	0,00	0,00
3	+ Aufgelöste Investitionszuwendungen und -beiträge	0,00	0,00	0,00	0,00	0,00	0,00	0,00	0,00
4	+ Sonstige Transfererträge	0,00	0,00	0,00	0,00	0,00	0,00	0,00	0,00
5	+ Entgelte für öffentliche Leistungen oder Einrichtungen	0,00	0,00	0,00	0,00	0,00	0,00	0,00	0,00
6	+ Sonstige privatrechtliche Leistungsentgelte	0,00	0,00	0,00	0,00	0,00	0,00	0,00	0,00
7	+ Kostenerstattungen und Kostenumlagen	0,00	1.400,00	1.689,60	289,60	0,00	0,00	-289,60	0,00
8	+ Zinsen und ähnliche Erträge	0,00	0,00	0,00	0,00	0,00	0,00	0,00	0,00
9	+ Aktivierte Eigenleistungen und Bestandsveränderungen	0,00	0,00	0,00	0,00	0,00	0,00	0,00	0,00
10	+ Sonstige ordentliche Erträge	0,00	0,00	0,00	0,00	0,00	0,00	0,00	0,00
11	= Anteilige ordentliche Erträge	0,00	1.400,00	1.689,60	289,60	0,00	0,00	-289,60	0,00
12	- Personalaufwendungen	0,00	95.900,00	95.553,24	-346,76	0,00	0,00	346,76	0,00
13	- Versorgungsaufwendungen	0,00	0,00	0,00	0,00	0,00	0,00	0,00	0,00
14	- Aufwendungen für Sach- und Dienstleistungen	0,00	0,00	7.179,42	7.179,42	0,00	0,00	-7.179,42	0,00
15	- Abschreibungen	0,00	0,00	0,00	0,00	0,00	0,00	0,00	0,00
16	- Zinsen und ähnliche Aufwendungen	0,00	0,00	0,00	0,00	0,00	0,00	0,00	0,00
17	- Transferaufwendungen	0,00	0,00	0,00	0,00	0,00	0,00	0,00	0,00
18	- Sonstige ordentliche Aufwendungen	0,00	93.100,00	77.481,67	-15.618,33	0,00	0,00	15.618,33	0,00
19	= Anteilige ordentliche Aufwendungen	0,00	189.000,00	180.214,33	-8.785,67	0,00	0,00	8.785,67	0,00
20	= Anteiliges ordentliches Ergebnis	0,00	-187.600,00	-178.524,73	9.075,27	0,00	0,00	-9.075,27	0,00
21	+ Erträge aus internen Leistungen	0,00	30.400,00	190.942,64	160.542,64	0,00	0,00	-160.542,64	0,00
22	- Aufwendungen für interne Leistungen	0,00	6.300,00	12.417,91	6.117,91	0,00	0,00	-6.117,91	0,00
23	- Kalkulatorische Kosten	0,00	0,00	0,00	0,00	0,00	0,00	0,00	0,00
24	= Kalkulatorisches Ergebnis	0,00	24.100,00	178.524,73	154.424,73	0,00	0,00	-154.424,73	0,00
25	= Nettoressourcenbedarf/-überschuss	0,00	-163.500,00	0,00	163.500,00	0,00	0,00	-163.500,00	0,00

11.22 Finanzverwaltung Kasse - Teilhaushalt: THH 1 - Teilhaushalt 1 - Innere Verwaltung

Nr.	Teilergebnisrechnung	Ergebnis	Fortgeschrieb. Ansatz	Ergebnis	Vergleich Ergeb. / Ansatz (Sp. 3 - 2)	Ergänz. Festlegungen im HH-Vollzug	Emächti-gungs-übertragung aus	verfügbare Mittel abzgl. Ergebnis	Emächti-gungs-übertragung ins Folgejahr
	Ertrags- und Aufwandsarten	2019 EUR	2020 EUR	2020 EUR	EUR	EUR	2019 EUR	EUR	EUR
		1	2	3	4	5	6	7	8
1	Steuern und ähnliche Abgaben	0,00	0,00	0,00	0,00	0,00	0,00	0,00	0,00
2	+ Zuweisungen und Zuwendungen, Umlagen	0,00	0,00	0,00	0,00	0,00	0,00	0,00	0,00
3	+ Aufgelöste Investitionszuwendungen und -beiträge	0,00	0,00	0,00	0,00	0,00	0,00	0,00	0,00
4	+ Sonstige Transfererträge	0,00	0,00	0,00	0,00	0,00	0,00	0,00	0,00
5	+ Entgelte für öffentliche Leistungen oder Einrichtungen	0,00	0,00	171,50	171,50	0,00	0,00	-171,50	0,00
6	+ Sonstige privatrechtliche Leistungsentgelte	0,00	0,00	1.396,30	1.396,30	0,00	0,00	-1.396,30	0,00
7	+ Kostenerstattungen und Kostenumlagen	0,00	43.600,00	51.463,35	7.863,35	0,00	0,00	-7.863,35	0,00
8	+ Zinsen und ähnliche Erträge	0,00	0,00	225,79	225,79	0,00	0,00	-225,79	0,00
9	+ Aktivierte Eigenleistungen und Bestandsveränderungen	0,00	0,00	0,00	0,00	0,00	0,00	0,00	0,00
10	+ Sonstige ordentliche Erträge	0,00	25.100,00	111.338,33	86.238,33	0,00	0,00	-86.238,33	0,00
11	= Anteilige ordentliche Erträge	0,00	68.700,00	164.595,27	95.895,27	0,00	0,00	-95.895,27	0,00
12	- Personalaufwendungen	0,00	445.000,00	451.204,65	6.204,65	0,00	0,00	-6.204,65	0,00
13	- Versorgungsaufwendungen	0,00	0,00	0,00	0,00	0,00	0,00	0,00	0,00
14	- Aufwendungen für Sach- und Dienstleistungen	0,00	21.000,00	15.538,72	-5.461,28	0,00	0,00	5.461,28	0,00
15	- Abschreibungen	0,00	3.540,00	3.273,60	-266,40	0,00	0,00	266,40	0,00
16	- Zinsen und ähnliche Aufwendungen	0,00	0,00	1.212,58	1.212,58	0,00	0,00	-1.212,58	0,00
17	- Transferaufwendungen	0,00	0,00	3.316,32	3.316,32	0,00	0,00	-3.316,32	0,00



18	- Sonstige ordentliche Aufwendungen	0,00	10.700,00	18.636,62	7.936,62	0,00	0,00	-7.936,62	0,00
19	= Anteilige ordentliche Aufwendungen	0,00	480.240,00	493.182,49	12.942,49	0,00	0,00	-12.942,49	0,00
20	= Anteiliges ordentliches Ergebnis	0,00	-411.540,00	-328.587,22	82.952,78	0,00	0,00	-82.952,78	0,00
21	+ Erträge aus internen Leistungen	0,00	113.000,00	353.677,86	240.677,86	0,00	0,00	-240.677,86	0,00
22	- Aufwendungen für interne Leistungen	0,00	0,00	25.090,64	25.090,64	0,00	0,00	-25.090,64	0,00
23	- Kalkulatorische Kosten	0,00	0,00	0,00	0,00	0,00	0,00	0,00	0,00
24	= Kalkulatorisches Ergebnis	0,00	113.000,00	328.587,22	215.587,22	0,00	0,00	-215.587,22	0,00
25	= Nettoressourcenbedarf/-überschuss	0,00	-298.540,00	0,00	298.540,00	0,00	0,00	-298.540,00	0,00

11.24 Grundstücks- und Gebäudemanagement Techn. - Teilhaushalt: THH 1 - Teilhaushalt 1 - Innere Verwaltung

Nr.	Teilergebnisrechnung	Ergebnis	Fortgeschrieb. Ansatz	Ergebnis	Vergleich Ergeb. / Ansatz (Sp. 3 - 2)	Ergänz. Festlegungen im HH-Vollzug	Emächti-gungs-übertragung aus	verfügbare Mittel abzgl. Ergebnis	Emächti-gungs-übertragung ins Folgejahr
	Ertrags- und Aufwandsarten	2019 EUR	2020 EUR	2020 EUR	EUR	EUR	2019 EUR	EUR	EUR
		1	2	3	4	5	6	7	8
1	Steuern und ähnliche Abgaben	0,00	0,00	0,00	0,00	0,00	0,00	0,00	0,00
2	+ Zuweisungen und Zuwendungen, Umlagen	0,00	0,00	0,00	0,00	0,00	0,00	0,00	0,00
3	+ Aufgelöste Investitionszuwendungen und -beiträge	0,00	41.543,00	51.384,23	9.841,23	0,00	0,00	-9.841,23	0,00
4	+ Sonstige Transfererträge	0,00	0,00	0,00	0,00	0,00	0,00	0,00	0,00
5	+ Entgelte für öffentliche Leistungen oder Einrichtungen	0,00	0,00	75,00	75,00	0,00	0,00	-75,00	0,00
6	+ Sonstige privatrechtliche Leistungsentgelte	0,00	43.400,00	48.881,76	5.481,76	0,00	0,00	-5.481,76	0,00
7	+ Kostenerstattungen und Kostenumlagen	0,00	0,00	756,09	756,09	0,00	0,00	-756,09	0,00
8	+ Zinsen und ähnliche Erträge	0,00	0,00	0,00	0,00	0,00	0,00	0,00	0,00
9	+ Aktivierte Eigenleistungen und Bestandsveränderungen	0,00	0,00	0,00	0,00	0,00	0,00	0,00	0,00
10	+ Sonstige ordentliche Erträge	0,00	0,00	0,00	0,00	0,00	0,00	0,00	0,00
11	= Anteilige ordentliche Erträge	0,00	84.943,00	101.097,08	16.154,08	0,00	0,00	-16.154,08	0,00
12	- Personalaufwendungen	0,00	363.220,00	355.520,54	-7.699,46	0,00	0,00	7.699,46	0,00
13	- Versorgungsaufwendungen	0,00	0,00	0,00	0,00	0,00	0,00	0,00	0,00
14	- Aufwendungen für Sach- und Dienstleistungen	0,00	447.750,00	442.052,68	-5.697,32	0,00	0,00	5.697,32	0,00
15	- Abschreibungen	0,00	199.414,00	250.214,95	50.800,95	0,00	0,00	-50.800,95	0,00
16	- Zinsen und ähnliche Aufwendungen	0,00	0,00	0,00	0,00	0,00	0,00	0,00	0,00
17	- Transferaufwendungen	0,00	0,00	0,00	0,00	0,00	0,00	0,00	0,00
18	- Sonstige ordentliche Aufwendungen	0,00	13.245,00	97.572,48	84.327,48	0,00	0,00	-84.327,48	0,00
19	= Anteilige ordentliche Aufwendungen	0,00	1.023.629,00	1.145.360,65	121.731,65	0,00	0,00	-121.731,65	0,00
20	= Anteiliges ordentliches Ergebnis	0,00	-938.686,00	1.044.263,57	-105.577,57	0,00	0,00	105.577,57	0,00
21	+ Erträge aus internen Leistungen	0,00	796.995,00	1.283.482,35	486.487,35	0,00	0,00	-486.487,35	0,00
22	- Aufwendungen für interne Leistungen	0,00	261.758,00	239.218,78	-22.539,22	0,00	0,00	22.539,22	0,00
23	- Kalkulatorische Kosten	0,00	0,00	0,00	0,00	0,00	0,00	0,00	0,00
24	= Kalkulatorisches Ergebnis	0,00	535.237,00	1.044.263,57	509.026,57	0,00	0,00	-509.026,57	0,00
25	= Nettoressourcenbedarf/-überschuss	0,00	-403.449,00	0,00	403.449,00	0,00	0,00	-403.449,00	0,00

11.26 Zentrale Dienstleistungen - Teilhaushalt: THH 1 - Teilhaushalt 1 - Innere Verwaltung

Nr.	Teilergebnisrechnung	Ergebnis	Fortgeschrieb. Ansatz	Ergebnis	Vergleich Ergeb. / Ansatz (Sp. 3 - 2)	Ergänz. Festlegungen im HH-Vollzug	Emächti-gungs-übertragung aus	verfügbare Mittel abzgl. Ergebnis	Emächti-gungs-übertragung ins Folgejahr
	Ertrags- und Aufwandsarten	2019 EUR	2020 EUR	2020 EUR	EUR	EUR	2019 EUR	EUR	EUR
		1	2	3	4	5	6	7	8
1	Steuern und ähnliche Abgaben	0,00	0,00	0,00	0,00	0,00	0,00	0,00	0,00
2	+ Zuweisungen und Zuwendungen, Umlagen	0,00	0,00	0,00	0,00	0,00	0,00	0,00	0,00
3	+ Aufgelöste Investitionszuwendungen und -beiträge	0,00	0,00	0,00	0,00	0,00	0,00	0,00	0,00
4	+ Sonstige Transfererträge	0,00	0,00	0,00	0,00	0,00	0,00	0,00	0,00
5	+ Entgelte für öffentliche Leistungen oder Einrichtungen	0,00	0,00	0,00	0,00	0,00	0,00	0,00	0,00
6	+ Sonstige privatrechtliche Leistungsentgelte	0,00	0,00	0,00	0,00	0,00	0,00	0,00	0,00
7	+ Kostenerstattungen und Kostenumlagen	0,00	0,00	0,00	0,00	0,00	0,00	0,00	0,00
8	+ Zinsen und ähnliche Erträge	0,00	0,00	0,00	0,00	0,00	0,00	0,00	0,00
9	+ Aktivierte Eigenleistungen und Bestandsveränderungen	0,00	0,00	0,00	0,00	0,00	0,00	0,00	0,00
10	+ Sonstige ordentliche Erträge	0,00	0,00	7,50	7,50	0,00	0,00	-7,50	0,00
11	= Anteilige ordentliche Erträge	0,00	0,00	7,50	7,50	0,00	0,00	-7,50	0,00
12	- Personalaufwendungen	0,00	0,00	0,00	0,00	0,00	0,00	0,00	0,00
13	- Versorgungsaufwendungen	0,00	0,00	0,00	0,00	0,00	0,00	0,00	0,00
14	- Aufwendungen für Sach- und Dienstleistungen	0,00	0,00	0,00	0,00	0,00	0,00	0,00	0,00



15	- Abschreibungen	0,00	102,00	0,00	-102,00	0,00	0,00	102,00	0,00
16	- Zinsen und ähnliche Aufwendungen	0,00	0,00	0,00	0,00	0,00	0,00	0,00	0,00
17	- Transferaufwendungen	0,00	0,00	0,00	0,00	0,00	0,00	0,00	0,00
18	- Sonstige ordentliche Aufwendungen	0,00	32.000,00	17.848,75	-14.151,25	0,00	0,00	14.151,25	0,00
19	= Anteilige ordentliche Aufwendungen	0,00	32.102,00	17.848,75	-14.253,25	0,00	0,00	14.253,25	0,00
20	= Anteiliges ordentliches Ergebnis	0,00	-32.102,00	-17.841,25	14.260,75	0,00	0,00	-14.260,75	0,00
21	+ Erträge aus internen Leistungen	0,00	0,00	44.309,72	44.309,72	0,00	0,00	-44.309,72	0,00
22	- Aufwendungen für interne Leistungen	0,00	20.500,00	26.468,47	5.968,47	0,00	0,00	-5.968,47	0,00
23	- Kalkulatorische Kosten	0,00	0,00	0,00	0,00	0,00	0,00	0,00	0,00
24	= Kalkulatorisches Ergebnis	0,00	-20.500,00	17.841,25	38.341,25	0,00	0,00	-38.341,25	0,00
25	= Nettoressourcenbedarf/-überschuss	0,00	-52.602,00	0,00	52.602,00	0,00	0,00	-52.602,00	0,00

11.30 Presse- und Öffentlichkeitsarbeit - Teilhaushalt: THH 1 - Teilhaushalt 1 - Innere Verwaltung

Nr.	Teilergebnisrechnung	Ergebnis	Fortgeschrieb. Ansatz	Ergebnis	Vergleich Ergeb. / Ansatz (Sp. 3 - 2)	Ergänz. Festlegungen im HH-Vollzug	Emächti-gungs-übertragung aus	verfügbare Mittel abzgl. Ergebnis	Emächti-gungs-übertragung ins Folgejahr
	Ertrags- und Aufwandsarten	2019 EUR	2020 EUR	2020 EUR	EUR	EUR	2019 EUR	EUR	EUR
		1	2	3	4	5	6	7	8
1	Steuern und ähnliche Abgaben	0,00	0,00	0,00	0,00	0,00	0,00	0,00	0,00
2	+ Zuweisungen und Zuwendungen, Umlagen	0,00	0,00	0,00	0,00	0,00	0,00	0,00	0,00
3	+ Aufgelöste Investitionszuwendungen und -beiträge	0,00	0,00	0,00	0,00	0,00	0,00	0,00	0,00
4	+ Sonstige Transfererträge	0,00	0,00	0,00	0,00	0,00	0,00	0,00	0,00
5	+ Entgelte für öffentliche Leistungen oder Einrichtungen	0,00	0,00	0,00	0,00	0,00	0,00	0,00	0,00
6	+ Sonstige privatrechtliche Leistungsentgelte	0,00	0,00	0,00	0,00	0,00	0,00	0,00	0,00
7	+ Kostenerstattungen und Kostenumlagen	0,00	0,00	0,00	0,00	0,00	0,00	0,00	0,00
8	+ Zinsen und ähnliche Erträge	0,00	0,00	0,00	0,00	0,00	0,00	0,00	0,00
9	+ Aktivierte Eigenleistungen und Bestandsveränderungen	0,00	0,00	0,00	0,00	0,00	0,00	0,00	0,00
10	+ Sonstige ordentliche Erträge	0,00	0,00	0,00	0,00	0,00	0,00	0,00	0,00
11	= Anteilige ordentliche Erträge	0,00	0,00	0,00	0,00	0,00	0,00	0,00	0,00
12	- Personalaufwendungen	0,00	24.800,00	25.179,13	379,13	0,00	0,00	-379,13	0,00
13	- Versorgungsaufwendungen	0,00	0,00	0,00	0,00	0,00	0,00	0,00	0,00
14	- Aufwendungen für Sach- und Dienstleistungen	0,00	2.500,00	6,00	-2.494,00	0,00	0,00	2.494,00	0,00
15	- Abschreibungen	0,00	0,00	0,00	0,00	0,00	0,00	0,00	0,00
16	- Zinsen und ähnliche Aufwendungen	0,00	0,00	0,00	0,00	0,00	0,00	0,00	0,00
17	- Transferaufwendungen	0,00	0,00	0,00	0,00	0,00	0,00	0,00	0,00
18	- Sonstige ordentliche Aufwendungen	0,00	20.000,00	1.075,39	-18.924,61	0,00	0,00	18.924,61	0,00
19	= Anteilige ordentliche Aufwendungen	0,00	47.300,00	26.260,52	-21.039,48	0,00	0,00	21.039,48	0,00
20	= Anteiliges ordentliches Ergebnis	0,00	-47.300,00	-26.260,52	21.039,48	0,00	0,00	-21.039,48	0,00
21	+ Erträge aus internen Leistungen	0,00	17.500,00	55.288,10	37.788,10	0,00	0,00	-37.788,10	0,00
22	- Aufwendungen für interne Leistungen	0,00	26.200,00	29.027,58	2.827,58	0,00	0,00	-2.827,58	0,00
23	- Kalkulatorische Kosten	0,00	0,00	0,00	0,00	0,00	0,00	0,00	0,00
24	= Kalkulatorisches Ergebnis	0,00	-8.700,00	26.260,52	34.960,52	0,00	0,00	-34.960,52	0,00
25	= Nettoressourcenbedarf/-überschuss	0,00	-56.000,00	0,00	56.000,00	0,00	0,00	-56.000,00	0,00

11.33 Grundstücksmanagement - Teilhaushalt: THH 1 - Teilhaushalt 1 - Innere Verwaltung

Nr.	Teilergebnisrechnung	Ergebnis	Fortgeschrieb. Ansatz	Ergebnis	Vergleich Ergeb. / Ansatz (Sp. 3 - 2)	Ergänz. Festlegungen im HH-Vollzug	Emächti-gungs-übertragung aus	verfügbare Mittel abzgl. Ergebnis	Emächti-gungs-übertragung ins Folgejahr
	Ertrags- und Aufwandsarten	2019 EUR	2020 EUR	2020 EUR	EUR	EUR	2019 EUR	EUR	EUR
		1	2	3	4	5	6	7	8
1	Steuern und ähnliche Abgaben	0,00	0,00	0,00	0,00	0,00	0,00	0,00	0,00
2	+ Zuweisungen und Zuwendungen, Umlagen	0,00	0,00	0,00	0,00	0,00	0,00	0,00	0,00
3	+ Aufgelöste Investitionszuwendungen und -beiträge	0,00	0,00	0,00	0,00	0,00	0,00	0,00	0,00
4	+ Sonstige Transfererträge	0,00	0,00	0,00	0,00	0,00	0,00	0,00	0,00
5	+ Entgelte für öffentliche Leistungen oder Einrichtungen	0,00	0,00	0,00	0,00	0,00	0,00	0,00	0,00
6	+ Sonstige privatrechtliche Leistungsentgelte	0,00	27.000,00	65.419,55	38.419,55	0,00	0,00	-38.419,55	0,00
7	+ Kostenerstattungen und Kostenumlagen	0,00	0,00	0,00	0,00	0,00	0,00	0,00	0,00
8	+ Zinsen und ähnliche Erträge	0,00	0,00	0,00	0,00	0,00	0,00	0,00	0,00
9	+ Aktivierte Eigenleistungen und Bestandsveränderungen	0,00	0,00	0,00	0,00	0,00	0,00	0,00	0,00
10	+ Sonstige ordentliche Erträge	0,00	0,00	0,00	0,00	0,00	0,00	0,00	0,00
11	= Anteilige ordentliche Erträge	0,00	27.000,00	65.419,55	38.419,55	0,00	0,00	-38.419,55	0,00
12	- Personalaufwendungen	0,00	0,00	0,00	0,00	0,00	0,00	0,00	0,00



13	- Versorgungsaufwendungen	0,00	0,00	0,00	0,00	0,00	0,00	0,00	0,00
14	- Aufwendungen für Sach- und Dienstleistungen	0,00	14.200,00	38.815,10	24.615,10	0,00	0,00	-24.615,10	0,00
15	- Abschreibungen	0,00	0,00	0,00	0,00	0,00	0,00	0,00	0,00
16	- Zinsen und ähnliche Aufwendungen	0,00	0,00	0,00	0,00	0,00	0,00	0,00	0,00
17	- Transferaufwendungen	0,00	200,00	122,19	-77,81	0,00	0,00	77,81	0,00
18	- Sonstige ordentliche Aufwendungen	0,00	3.400,00	13.877,58	10.477,58	0,00	0,00	-10.477,58	0,00
19	= Anteilige ordentliche Aufwendungen	0,00	17.800,00	52.814,87	35.014,87	0,00	0,00	-35.014,87	0,00
20	= Anteiliges ordentliches Ergebnis	0,00	9.200,00	12.604,68	3.404,68	0,00	0,00	-3.404,68	0,00
21	+ Erträge aus internen Leistungen	0,00	0,00	0,00	0,00	0,00	0,00	0,00	0,00
22	- Aufwendungen für interne Leistungen	0,00	20.740,00	19.571,97	-1.168,03	0,00	0,00	1.168,03	0,00
23	- Kalkulatorische Kosten	0,00	0,00	0,00	0,00	0,00	0,00	0,00	0,00
24	= Kalkulatorisches Ergebnis	0,00	-20.740,00	-19.571,97	1.168,03	0,00	0,00	-1.168,03	0,00
25	= Nettoressourcenbedarf/-überschuss	0,00	-11.540,00	-6.967,29	4.572,71	0,00	0,00	-4.572,71	0,00



Teilhaushalt 2

Teilhaushalt 2 - Bürgerservice, Sicherheit, Ordnung, Soziales und Gesundheitswesen

Nr.	Teilergebnisrechnung	Ergebnis	Fortgeschrieb. Ansatz	Ergebnis	Vergleich Ergeb. / Ansatz (Sp. 3 - 2)	Ergänz. Festlegungen im HH-Vollzug	Emächti-gungs-übertragung aus	verfügbare Mittel abzgl. Ergebnis	Emächti-gungs-übertragung ins Folgejahr
	Ertrags- und Aufwandsarten	2019 EUR	2020 EUR	2020 EUR	EUR	EUR	2019 EUR	EUR	EUR
		1	2	3	4	5	6	7	8
1	Steuern und ähnliche Abgaben	0,00	0,00	0,00	0,00	0,00	0,00	0,00	0,00
2	+ Zuweisungen und Zuwendungen, Umlagen	0,00	15.200,00	44.579,06	29.379,06	0,00	0,00	-29.379,06	0,00
3	+ Aufgelöste Investitionszuwendungen und -beiträge	0,00	7.250,00	7.687,12	437,12	0,00	0,00	-437,12	0,00
4	+ Sonstige Transfererträge	0,00	5.000,00	9.649,40	4.649,40	0,00	0,00	-4.649,40	0,00
5	+ Entgelte für öffentliche Leistungen oder Einrichtungen	0,00	295.500,00	192.118,24	-103.381,76	0,00	0,00	103.381,76	0,00
6	+ Sonstige privatrechtliche Leistungsentgelte	0,00	0,00	133,73	133,73	0,00	0,00	-133,73	0,00
7	+ Kostenerstattungen und Kostenumlagen	0,00	500,00	192,00	-308,00	0,00	0,00	308,00	0,00
8	+ Zinsen und ähnliche Erträge	0,00	0,00	0,00	0,00	0,00	0,00	0,00	0,00
9	+ Aktivierte Eigenleistungen und Bestandsveränderungen	0,00	0,00	0,00	0,00	0,00	0,00	0,00	0,00
10	+ Sonstige ordentliche Erträge	0,00	0,00	3.532,00	3.532,00	0,00	0,00	-3.532,00	0,00
11	= Anteilige ordentliche Erträge	0,00	323.450,00	257.891,55	-65.558,45	0,00	0,00	65.558,45	0,00
12	- Personalaufwendungen	0,00	312.660,00	343.349,91	30.689,91	0,00	0,00	-30.689,91	0,00
13	- Versorgungsaufwendungen	0,00	0,00	0,00	0,00	0,00	0,00	0,00	0,00
14	- Aufwendungen für Sach- und Dienstleistungen	0,00	336.000,00	336.813,21	813,21	0,00	0,00	-813,21	0,00
15	- Abschreibungen	0,00	44.636,00	32.604,23	-12.031,77	0,00	0,00	12.031,77	0,00
16	- Zinsen und ähnliche Aufwendungen	0,00	0,00	0,00	0,00	0,00	0,00	0,00	0,00
17	- Transferaufwendungen	0,00	6.050,00	4.410,00	-1.640,00	0,00	0,00	1.640,00	0,00
18	- Sonstige ordentliche Aufwendungen	0,00	73.750,00	75.492,22	1.742,22	0,00	0,00	-1.742,22	0,00
19	= Anteilige ordentliche Aufwendungen	0,00	773.096,00	792.669,57	19.573,57	0,00	0,00	-19.573,57	0,00
20	= Anteiliges ordentliches Ergebnis	0,00	-449.646,00	-534.778,02	-85.132,02	0,00	0,00	85.132,02	0,00
21	+ Erträge aus internen Leistungen	0,00	121.500,00	135.197,26	13.697,26	0,00	0,00	-13.697,26	0,00
22	- Aufwendungen für interne Leistungen	0,00	140.726,00	234.209,43	93.483,43	0,00	0,00	-93.483,43	0,00
23	- Kalkulatorische Kosten	0,00	0,00	0,00	0,00	0,00	0,00	0,00	0,00
24	= Kalkulatorisches Ergebnis	0,00	-19.226,00	-99.012,17	-79.786,17	0,00	0,00	79.786,17	0,00
25	= Nettoressourcenbedarf/-überschuss	0,00	-468.872,00	-633.790,19	-164.918,19	0,00	0,00	164.918,19	0,00

Teilhaushalt 2 - Bürgerservice, Sicherheit, Ordnung, Soziales und Gesundheitswesen

Nr.	Teilfinanzrechnung	Ergebnis	Fortgeschrieb. Ansatz	Ergebnis	Vergleich Ergeb. / Ansatz (Sp. 3 - 2)	Ergänz. Festlegungen im HH-Vollzug	Emächti-gungs-übertragung aus	verfügbare Mittel abzgl. Ergebnis	Emächti-gungs-übertragung ins Folgejahr
	Einzahlungs- und Auszahlungsarten	2019 EUR	2020 EUR	2020 EUR	EUR	EUR	2019 EUR	EUR	EUR
		1	2	3	4	5	6	7	8
1	+ Summe der Einzahlungen aus laufender Verwaltungstätigkeit	0,00	316.200,00	246.781,55	-69.418,45	0,00	0,00	69.418,45	0,00
2	- Summe der Auszahlungen aus laufender Verwaltungstätigkeit	0,00	728.460,00	717.829,78	-10.630,22	0,00	0,00	10.630,22	0,00
3	= Anteiliger Zahlungsmittelüberschuss/Zahlungsmittelbedarf aus laufender Verwaltungstätigkeit (Saldo aus Nr. 1 und 2)	0,00	-412.260,00	-471.048,23	-58.788,23	0,00	0,00	58.788,23	0,00
4	+ Einzahlungen aus Investitionszuwendungen	0,00	15.150,00	5.256,54	-9.893,46	0,00	0,00	9.893,46	0,00
5	+ Einzahlungen aus Investitionsbeiträgen und ähnlichen Entgelten für Investitionstätigkeit	0,00	0,00	0,00	0,00	0,00	0,00	0,00	0,00
6	+ Einzahlungen aus der Veräußerung von Sachvermögen	0,00	0,00	0,00	0,00	0,00	0,00	0,00	0,00
7	+ Einzahlungen aus der Veräußerung von Finanzvermögen	0,00	333.000,00	333.333,33	333,33	0,00	0,00	-333,33	0,00
8	+ Einzahlungen für sonstige Investitionstätigkeit	0,00	0,00	0,00	0,00	0,00	0,00	0,00	0,00
9	= Summe der Einzahlungen aus Investitionstätigkeit (Summe aus Nr. 4 bis 8)	0,00	348.150,00	338.589,87	-9.560,13	0,00	0,00	9.560,13	0,00
10	- Auszahlungen für den Erwerb von Grundstücken und Gebäuden	0,00	0,00	0,00	0,00	0,00	0,00	0,00	0,00
11	- Auszahlungen für Baumaßnahmen	0,00	0,00	0,00	0,00	0,00	0,00	0,00	0,00
12	- Auszahlungen für den Erwerb von beweglichem Sachvermögen	0,00	311.800,00	39.897,96	-271.902,04	0,00	0,00	271.902,04	0,00



13	- Auszahlungen für den Erwerb von Finanzvermögen	0,00	0,00	0,00	0,00	0,00	0,00	0,00	0,00
14	- Auszahlungen für Investitionsförderungsmaßnahmen	0,00	0,00	0,00	0,00	0,00	0,00	0,00	0,00
15	- Auszahlungen für den Erwerb von immateriellen Vermögensgegenständen	0,00	0,00	0,00	0,00	0,00	0,00	0,00	0,00
16	= Summe der Auszahlungen aus Investitionstätigkeit (Summe aus Nr. 10 bis 15)	0,00	311.800,00	39.897,96	-271.902,04	0,00	0,00	271.902,04	0,00
17	= Anteiliger Finanzierungsmittelüberschuss/-bedarf aus Investitionstätigkeit (saldo aus Nr. 9 und 16)	0,00	36.350,00	298.691,91	262.341,91	0,00	0,00	-262.341,91	0,00
18	= Anteiliger Finanzierungsmittelüberschuss/-bedarf (Summe aus Nr. 3 und 17)	0,00	-375.910,00	-172.356,32	203.553,68	0,00	0,00	-203.553,68	0,00

Nr.	Teilinvestitionsrechnung		Ergebnis	Fortge- schrieb. Ansatz	Ergebnis	Vergleich Ergeb./ An- satz (Sp. 3 - 2)	Ergänz. Fest- legungen im HH-Vollzug	Emächti- gungs- übertragung aus	verfügbare Mittel abzgl. Ergebnis	Emächtigungs- übertragung ins Folgejahr
			2019 EUR	2020 EUR	2020 EUR	EUR	EUR	2019 EUR	EUR	EUR
	Einzahlungs- und Auszahlungsarten		1	2	3	4	5	6	7	8
Produkt:		12.20.0000-Ordnungswesen - Teilhaushalt: THH 2 - Teilhaushalt 2 - Bürgerservice, Sicherheit, Ordnung, Soziales und Gesundheitswesen								
Maßnahme:		101-Erwerb Geschwindigkeitsmessgerät								
1	+ Einzahlungen aus Investitionszuwen- dungen	0,00	0,00	0,00	0,00	0,00	0,00	0,00	0,00	0,00
2	+ Einzahlungen aus Investitionsbeiträgen und ähnlichen Entgelten für Investitions- tätigkeit	0,00	0,00	0,00	0,00	0,00	0,00	0,00	0,00	0,00
3	+ Einzahlungen aus der Veräußerung von Sachvermögen	0,00	0,00	0,00	0,00	0,00	0,00	0,00	0,00	0,00
4	+ Einzahlungen aus der Veräußerung von Finanzvermögen	0,00	0,00	0,00	0,00	0,00	0,00	0,00	0,00	0,00
5	+ Einzahlungen für sonstige Investitions- tätigkeit	0,00	0,00	0,00	0,00	0,00	0,00	0,00	0,00	0,00
6	= Summe der Einzahlungen aus Inves- titionstätigkeit	0,00	0,00	0,00	0,00	0,00	0,00	0,00	0,00	0,00
7	- Auszahlungen für den Erwerb von Grundstücken und Gebäuden	0,00	0,00	0,00	0,00	0,00	0,00	0,00	0,00	0,00
8	- Auszahlungen für Baumaßnahmen	0,00	0,00	0,00	0,00	0,00	0,00	0,00	0,00	0,00
9	- Auszahlungen für den Erwerb von be- weglichem Sachvermögen	0,00	6.000,00	2.667,21	-3.332,79	0,00	0,00	3.332,79	0,00	0,00
10	- Auszahlungen für den Erwerb von Fi- nanzvermögen	0,00	0,00	0,00	0,00	0,00	0,00	0,00	0,00	0,00
11	- Auszahlungen für Investitionsförde- rungsmaßnahmen	0,00	0,00	0,00	0,00	0,00	0,00	0,00	0,00	0,00
12	- Auszahlungen für den Erwerb von im- materiellen Vermögensgegenständen	0,00	0,00	0,00	0,00	0,00	0,00	0,00	0,00	0,00
13	= Summe der Auszahlungen aus Inves- titionstätigkeit (Summe aus Nr. 7 bis 12)	0,00	6.000,00	2.667,21	-3.332,79	0,00	0,00	3.332,79	0,00	0,00
14	= Saldo aus Investitionstätigkeit (saldo aus Nr. 6 und 13)	0,00	-6.000,00	-2.667,21	3.332,79	0,00	0,00	-3.332,79	0,00	0,00
15	- Aktivierte Eigenleistungen	0,00	0,00	0,00	0,00	0,00	0,00	0,00	0,00	0,00
16	= Gesamtkosten der Maßnahme (Summe aus Nr. 13 und 15)	0,00	-6.000,00	-2.667,21	3.332,79	0,00	0,00	-3.332,79	0,00	0,00

Nr.	Teilinvestitionsrechnung Einzahlungs- und Auszahlungsarten	Ergebnis	Fortge- schrieb. Ansatz	Ergebnis	Vergleich Ergeb./ An- satz (Sp. 3 - 2)	Ergänz. Fest- legungen im HH-Vollzug	Emächti- gungs- übertragung aus	verfügbare Mittel abzgl. Ergebnis	Emächtigungs- übertragung ins Folgejahr
		2019 EUR	2020 EUR	2020 EUR	EUR	EUR	2019 EUR	EUR	EUR
		1	2	3	4	5	6	7	8
Produkt:		12.20.0000-Ordnungswesen - Teilhaushalt: THH 2 - Teilhaushalt 2 - Bürgerservice, Sicherheit, Ordnung, Soziales und Gesundheitswesen							
Maßnahme:		102-Beschaffung immaterielle Vermögensgegenstände und Sachvermögen							
1	+ Einzahlungen aus Investitionszuwen- dungen	0,00	0,00	0,00	0,00	0,00	0,00	0,00	0,00
2	+ Einzahlungen aus Investitionsbeiträgen und ähnlichen Entgelten für Investitions- tätigkeit	0,00	0,00	0,00	0,00	0,00	0,00	0,00	0,00
3	+ Einzahlungen aus der Veräußerung von Sachvermögen	0,00	0,00	0,00	0,00	0,00	0,00	0,00	0,00
4	+ Einzahlungen aus der Veräußerung von Finanzvermögen	0,00	0,00	0,00	0,00	0,00	0,00	0,00	0,00
5	+ Einzahlungen für sonstige Investitions- tätigkeit	0,00	0,00	0,00	0,00	0,00	0,00	0,00	0,00
6	= Summe der Einzahlungen aus Inves- titionstätigkeit	0,00	0,00	0,00	0,00	0,00	0,00	0,00	0,00



7	- Auszahlungen für den Erwerb von Grundstücken und Gebäuden	0,00	0,00	0,00	0,00	0,00	0,00	0,00	0,00
8	- Auszahlungen für Baumaßnahmen	0,00	0,00	0,00	0,00	0,00	0,00	0,00	0,00
9	- Auszahlungen für den Erwerb von beweglichem Sachvermögen	0,00	0,00	0,00	0,00	0,00	0,00	0,00	0,00
10	- Auszahlungen für den Erwerb von Finanzvermögen	0,00	0,00	0,00	0,00	0,00	0,00	0,00	0,00
11	- Auszahlungen für Investitionsförderungsmaßnahmen	0,00	0,00	0,00	0,00	0,00	0,00	0,00	0,00
12	- Auszahlungen für den Erwerb von immateriellen Vermögensgegenständen	0,00	0,00	0,00	0,00	0,00	0,00	0,00	0,00

Nr.	Teilinvestitionsrechnung Einzahlungs- und Auszahlungsarten	Ergebnis	Fortgeschrieb. Ansatz	Ergebnis	Vergleich Ergeb./ Ansatz (Sp. 3 - 2)	Ergänz. Festlegungen im HH-Vollzug	Emächigungsübertragung aus	verfügbare Mittel abzgl. Ergebnis	Emächigungsübertragung ins Folgejahr
		2019 EUR	2020 EUR	2020 EUR	EUR	EUR	2019 EUR	EUR	EUR
		1	2	3	4	5	6	7	8
13	= Summe der Auszahlungen aus Investitionstätigkeit (Summe aus Nr. 7 bis 12)	0,00	0,00	0,00	0,00	0,00	0,00	0,00	0,00
14	= Saldo aus Investitionstätigkeit (saldo aus Nr. 6 und 13)	0,00	0,00	0,00	0,00	0,00	0,00	0,00	0,00
15	- Aktivierte Eigenleistungen	0,00	0,00	0,00	0,00	0,00	0,00	0,00	0,00
16	= Gesamtkosten der Maßnahme (Summe aus Nr. 13 und 15)	0,00	0,00	0,00	0,00	0,00	0,00	0,00	0,00

Nr.	Teilinvestitionsrechnung		Ergebnis	Fortge- schrieb. Ansatz	Ergebnis	Vergleich Ergeb./ An- satz (Sp. 3 - 2)	Ergänz. Fest- legungen im HH-Vollzug	Emächti- gungs- übertragung aus	verfügbare Mittel abzgl. Ergebnis	Emächigungs- übertragung ins Folgejahr
			2019 EUR	2020 EUR	2020 EUR	EUR	EUR	2019 EUR	EUR	EUR
	Einzahlungs- und Auszahlungsarten		1	2	3	4	5	6	7	8
Produkt:		12.22.0000-Einwohnerwesen - Teilhaushalt: THH 2 - Teilhaushalt 2 - Bürgerservice, Sicherheit, Ordnung, Soziales und Gesundheitswesen								
Maßnahme:		101-Beschaffung beweglicher Vermögensgegenstände oberhalb der Wertgrenze								
1	+ Einzahlungen aus Investitionszuwen- dungen	0,00	0,00	0,00	0,00	0,00	0,00	0,00	0,00	0,00
2	+ Einzahlungen aus Investitionsbeiträgen und ähnlichen Entgelten für Investitions- tätigkeit	0,00	0,00	0,00	0,00	0,00	0,00	0,00	0,00	0,00
3	+ Einzahlungen aus der Veräußerung von Sachvermögen	0,00	0,00	0,00	0,00	0,00	0,00	0,00	0,00	0,00
4	+ Einzahlungen aus der Veräußerung von Finanzvermögen	0,00	0,00	0,00	0,00	0,00	0,00	0,00	0,00	0,00
5	+ Einzahlungen für sonstige Investitions- tätigkeit	0,00	0,00	0,00	0,00	0,00	0,00	0,00	0,00	0,00
6	= Summe der Einzahlungen aus Inves- titionstätigkeit	0,00	0,00	0,00	0,00	0,00	0,00	0,00	0,00	0,00
7	- Auszahlungen für den Erwerb von Grundstücken und Gebäuden	0,00	0,00	0,00	0,00	0,00	0,00	0,00	0,00	0,00
8	- Auszahlungen für Baumaßnahmen	0,00	0,00	0,00	0,00	0,00	0,00	0,00	0,00	0,00
9	- Auszahlungen für den Erwerb von be- weglichem Sachvermögen	0,00	500,00	0,00	-500,00	0,00	0,00	500,00	0,00	0,00
10	- Auszahlungen für den Erwerb von Fi- nanzvermögen	0,00	0,00	0,00	0,00	0,00	0,00	0,00	0,00	0,00
11	- Auszahlungen für Investitionsförde- rungsmaßnahmen	0,00	0,00	0,00	0,00	0,00	0,00	0,00	0,00	0,00
12	- Auszahlungen für den Erwerb von im- materiellen Vermögensgegenständen	0,00	0,00	0,00	0,00	0,00	0,00	0,00	0,00	0,00
13	= Summe der Auszahlungen aus Inves- titionstätigkeit (Summe aus Nr. 7 bis 12)	0,00	500,00	0,00	-500,00	0,00	0,00	500,00	0,00	0,00
14	= Saldo aus Investitionstätigkeit (saldo aus Nr. 6 und 13)	0,00	-500,00	0,00	500,00	0,00	0,00	-500,00	0,00	0,00
15	- Aktivierte Eigenleistungen	0,00	0,00	0,00	0,00	0,00	0,00	0,00	0,00	0,00
16	= Gesamtkosten der Maßnahme (Summe aus Nr. 13 und 15)	0,00	-500,00	0,00	500,00	0,00	0,00	-500,00	0,00	0,00

Nr.	Teilinvestitionsrechnung Einzahlungs- und Auszahlungsarten	Ergebnis	Fortgeschrieb. Ansatz	Ergebnis	Vergleich Ergeb./ Ansatz (Sp. 3 - 2)	Ergänz. Festlegungen im HH-Vollzug	Emächigungsübertragung aus	verfügbare Mittel abzgl. Ergebnis	Emächigungsübertragung ins Folgejahr
		2019 EUR	2020 EUR	2020 EUR	EUR	EUR	2019 EUR	EUR	EUR
		1	2	3	4	5	6	7	8
Produkt:	12.60.0000-Betrieb der Freiwilligen Feuerwehr - Teilhaushalt: THH 2 - Teilhaushalt 2 - Bürgerservice, Sicherheit, Ordnung, Soziales und Gesundheitswesen								
Maßnahme:	101-Überflurhydrant Unterstmarkt								



1	+	Einzahlungen aus Investitionszuwendungen	0,00	0,00	5.256,54	5.256,54	0,00	0,00	-5.256,54	0,00
2	+	Einzahlungen aus Investitionsbeiträgen und ähnlichen Entgelten für Investitionstätigkeit	0,00	0,00	0,00	0,00	0,00	0,00	0,00	0,00
3	+	Einzahlungen aus der Veräußerung von Sachvermögen	0,00	0,00	0,00	0,00	0,00	0,00	0,00	0,00
4	+	Einzahlungen aus der Veräußerung von Finanzvermögen	0,00	0,00	0,00	0,00	0,00	0,00	0,00	0,00
5	+	Einzahlungen für sonstige Investitionstätigkeit	0,00	0,00	0,00	0,00	0,00	0,00	0,00	0,00
6	=	Summe der Einzahlungen aus Investitionstätigkeit	0,00	0,00	5.256,54	5.256,54	0,00	0,00	-5.256,54	0,00
7	-	Auszahlungen für den Erwerb von Grundstücken und Gebäuden	0,00	0,00	0,00	0,00	0,00	0,00	0,00	0,00
8	-	Auszahlungen für Baumaßnahmen	0,00	0,00	0,00	0,00	0,00	0,00	0,00	0,00
9	-	Auszahlungen für den Erwerb von beweglichem Sachvermögen	0,00	5.300,00	1.351,95	-3.948,05	0,00	0,00	3.948,05	0,00
10	-	Auszahlungen für den Erwerb von Finanzvermögen	0,00	0,00	0,00	0,00	0,00	0,00	0,00	0,00
11	-	Auszahlungen für Investitionsförderungsmaßnahmen	0,00	0,00	0,00	0,00	0,00	0,00	0,00	0,00
12	-	Auszahlungen für den Erwerb von immateriellen Vermögensgegenständen	0,00	0,00	0,00	0,00	0,00	0,00	0,00	0,00
13	=	Summe der Auszahlungen aus Investitionstätigkeit (Summe aus Nr. 7 bis 12)	0,00	5.300,00	1.351,95	-3.948,05	0,00	0,00	3.948,05	0,00
14	=	Saldo aus Investitionstätigkeit (saldo aus Nr. 6 und 13)	0,00	-5.300,00	3.904,59	9.204,59	0,00	0,00	-9.204,59	0,00
15	-	Aktiviert Eigenleistungen	0,00	0,00	0,00	0,00	0,00	0,00	0,00	0,00
16	=	Gesamtkosten der Maßnahme (Summe aus Nr. 13 und 15)	0,00	-5.300,00	3.904,59	9.204,59	0,00	0,00	-9.204,59	0,00

Nr.	Teilinvestitionsrechnung		Ergebnis	Fortgeschrieb. Ansatz	Ergebnis	Vergleich Ergeb./ Ansatz (Sp. 3 - 2)	Ergänz. Festlegungen im HH-Vollzug	Emächigungsübertragung aus	verfügbare Mittel abzgl. Ergebnis	Emächigungsübertragung ins Folgejahr
			2019 EUR	2020 EUR	2020 EUR	EUR	EUR	2019 EUR	EUR	EUR
	Einzahlungs- und Auszahlungsarten		1	2	3	4	5	6	7	8
Produkt:		12.60.0000-Betrieb der Freiwilligen Feuerwehr - Teilhaushalt: THH 2 - Teilhaushalt 2 - Bürgerservice, Sicherheit, Ordnung, Soziales und Gesundheitswesen								
Maßnahme:		103-Gerätewagen Transport > 9 to. (GW-T)								
1	+	Einzahlungen aus Investitionszuwendungen	0,00	15.150,00	0,00	-15.150,00	0,00	0,00	15.150,00	0,00
2	+	Einzahlungen aus Investitionsbeiträgen und ähnlichen Entgelten für Investitionstätigkeit	0,00	0,00	0,00	0,00	0,00	0,00	0,00	0,00
3	+	Einzahlungen aus der Veräußerung von Sachvermögen	0,00	0,00	0,00	0,00	0,00	0,00	0,00	0,00
4	+	Einzahlungen aus der Veräußerung von Finanzvermögen	0,00	0,00	0,00	0,00	0,00	0,00	0,00	0,00
5	+	Einzahlungen für sonstige Investitionstätigkeit	0,00	0,00	0,00	0,00	0,00	0,00	0,00	0,00
6	=	Summe der Einzahlungen aus Investitionstätigkeit	0,00	15.150,00	0,00	-15.150,00	0,00	0,00	15.150,00	0,00
7	-	Auszahlungen für den Erwerb von Grundstücken und Gebäuden	0,00	0,00	0,00	0,00	0,00	0,00	0,00	0,00
8	-	Auszahlungen für Baumaßnahmen	0,00	0,00	0,00	0,00	0,00	0,00	0,00	0,00
9	-	Auszahlungen für den Erwerb von beweglichem Sachvermögen	0,00	300.000,00	35.878,80	-264.121,20	0,00	0,00	264.121,20	0,00
10	-	Auszahlungen für den Erwerb von Finanzvermögen	0,00	0,00	0,00	0,00	0,00	0,00	0,00	0,00
11	-	Auszahlungen für Investitionsförderungsmaßnahmen	0,00	0,00	0,00	0,00	0,00	0,00	0,00	0,00
12	-	Auszahlungen für den Erwerb von immateriellen Vermögensgegenständen	0,00	0,00	0,00	0,00	0,00	0,00	0,00	0,00
13	=	Summe der Auszahlungen aus Investitionstätigkeit (Summe aus Nr. 7 bis 12)	0,00	300.000,00	35.878,80	-264.121,20	0,00	0,00	264.121,20	0,00
14	=	Saldo aus Investitionstätigkeit (saldo aus Nr. 6 und 13)	0,00	-284.850,00	-35.878,80	248.971,20	0,00	0,00	-248.971,20	0,00
15	-	Aktiviert Eigenleistungen	0,00	0,00	0,00	0,00	0,00	0,00	0,00	0,00
16	=	Gesamtkosten der Maßnahme (Summe aus Nr. 13 und 15)	0,00	-284.850,00	-35.878,80	248.971,20	0,00	0,00	-248.971,20	0,00



Nr.	Teilinvestitionsrechnung		Ergebnis	Fortgeschrieb. Ansatz	Ergebnis	Vergleich Ergeb./ Ansatz (Sp. 3 - 2)	Ergänz. Festlegungen im HH-Vollzug	Emächti- gungs- übertragung aus	verfügbare Mittel abzgl. Ergebnis	Emächti- gungs- übertragung ins Folgejahr
	Einzahlungs- und Auszahlungsarten		2019 EUR	2020 EUR	2020 EUR	EUR	EUR	2019 EUR	EUR	EUR
			1	2	3	4	5	6	7	8
Produkt:		31.60.0000-Förderung von Trägern der Wohlfahrtspflege - Teilhaushalt: THH 2 - Teilhaushalt 2 - Bürgerservice, Sicherheit, Ordnung, Soziales und Gesundheitswesen								
Maßnahme:		101-Veräußerung Beteiligungsanteil Pflegeheim								
1	+	Einzahlungen aus Investitionszuwendungen	0,00	0,00	0,00	0,00	0,00	0,00	0,00	0,00
2	+	Einzahlungen aus Investitionsbeiträgen und ähnlichen Entgelten für Investitionstätigkeit	0,00	0,00	0,00	0,00	0,00	0,00	0,00	0,00
3	+	Einzahlungen aus der Veräußerung von Sachvermögen	0,00	0,00	0,00	0,00	0,00	0,00	0,00	0,00
4	+	Einzahlungen aus der Veräußerung von Finanzvermögen	0,00	333.000,00	333.333,33	333,33	0,00	0,00	-333,33	0,00
5	+	Einzahlungen für sonstige Investitionstätigkeit	0,00	0,00	0,00	0,00	0,00	0,00	0,00	0,00
6	=	Summe der Einzahlungen aus Investitionstätigkeit	0,00	333.000,00	333.333,33	333,33	0,00	0,00	-333,33	0,00
7	-	Auszahlungen für den Erwerb von Grundstücken und Gebäuden	0,00	0,00	0,00	0,00	0,00	0,00	0,00	0,00
8	-	Auszahlungen für Baumaßnahmen	0,00	0,00	0,00	0,00	0,00	0,00	0,00	0,00
9	-	Auszahlungen für den Erwerb von beweglichem Sachvermögen	0,00	0,00	0,00	0,00	0,00	0,00	0,00	0,00
10	-	Auszahlungen für den Erwerb von Finanzvermögen	0,00	0,00	0,00	0,00	0,00	0,00	0,00	0,00
11	-	Auszahlungen für Investitionsförderungsmaßnahmen	0,00	0,00	0,00	0,00	0,00	0,00	0,00	0,00
12	-	Auszahlungen für den Erwerb von immateriellen Vermögensgegenständen	0,00	0,00	0,00	0,00	0,00	0,00	0,00	0,00
13	=	Summe der Auszahlungen aus Investitionstätigkeit (Summe aus Nr. 7 bis 12)	0,00	0,00	0,00	0,00	0,00	0,00	0,00	0,00
14	=	Saldo aus Investitionstätigkeit (saldo aus Nr. 6 und 13)	0,00	333.000,00	333.333,33	333,33	0,00	0,00	-333,33	0,00
15	-	Aktiviert Eigenleistungen	0,00	0,00	0,00	0,00	0,00	0,00	0,00	0,00
16	=	Gesamtkosten der Maßnahme (Summe aus Nr. 13 und 15)	0,00	333.000,00	333.333,33	333,33	0,00	0,00	-333,33	0,00

12.10 Statistik und Wahlen - Teilhaushalt: THH 2 - Teilhaushalt 2 - Bürgerservice, Sicherheit, Ordnung, Soziales und Gesundheitswesen

Nr.	Teilergebnisrechnung		Ergebnis	Fortgeschrieb. Ansatz	Ergebnis	Vergleich Ergeb. / Ansatz (Sp. 3 - 2)	Ergänz. Festlegungen im HH-Vollzug	Emächti- gungs- übertragung aus	verfügbare Mittel abzgl. Ergebnis	Emächti- gungs- übertragung ins Folgejahr
	Ertrags- und Aufwandsarten		2019 EUR	2020 EUR	2020 EUR	EUR	EUR	2019 EUR	EUR	EUR
			1	2	3	4	5	6	7	8
1		Steuern und ähnliche Abgaben	0,00	0,00	0,00	0,00	0,00	0,00	0,00	0,00
2	+	Zuweisungen und Zuwendungen, Umlagen	0,00	0,00	0,00	0,00	0,00	0,00	0,00	0,00
3	+	Aufgelöste Investitionszuwendungen und -beiträge	0,00	0,00	0,00	0,00	0,00	0,00	0,00	0,00
4	+	Sonstige Transfererträge	0,00	0,00	0,00	0,00	0,00	0,00	0,00	0,00
5	+	Entgelte für öffentliche Leistungen oder Einrichtungen	0,00	0,00	0,00	0,00	0,00	0,00	0,00	0,00
6	+	Sonstige privatrechtliche Leistungsentgelte	0,00	0,00	0,00	0,00	0,00	0,00	0,00	0,00
7	+	Kostenerstattungen und Kostenumlagen	0,00	500,00	0,00	-500,00	0,00	0,00	500,00	0,00
8	+	Zinsen und ähnliche Erträge	0,00	0,00	0,00	0,00	0,00	0,00	0,00	0,00
9	+	Aktiviert Eigenleistungen und Bestandsveränderungen	0,00	0,00	0,00	0,00	0,00	0,00	0,00	0,00
10	+	Sonstige ordentliche Erträge	0,00	0,00	0,00	0,00	0,00	0,00	0,00	0,00
11	=	Anteilige ordentliche Erträge	0,00	500,00	0,00	-500,00	0,00	0,00	500,00	0,00
12	-	Personalaufwendungen	0,00	0,00	0,00	0,00	0,00	0,00	0,00	0,00
13	-	Versorgungsaufwendungen	0,00	0,00	0,00	0,00	0,00	0,00	0,00	0,00
14	-	Aufwendungen für Sach- und Dienstleistungen	0,00	0,00	0,00	0,00	0,00	0,00	0,00	0,00
15	-	Abschreibungen	0,00	0,00	0,00	0,00	0,00	0,00	0,00	0,00
16	-	Zinsen und ähnliche Aufwendungen	0,00	0,00	0,00	0,00	0,00	0,00	0,00	0,00
17	-	Transferaufwendungen	0,00	0,00	0,00	0,00	0,00	0,00	0,00	0,00
18	-	Sonstige ordentliche Aufwendungen	0,00	5.000,00	2.395,66	-2.604,34	0,00	0,00	2.604,34	0,00
19	=	Anteilige ordentliche Aufwendungen	0,00	5.000,00	2.395,66	-2.604,34	0,00	0,00	2.604,34	0,00
20	=	Anteiliges ordentliches Ergebnis	0,00	-4.500,00	-2.395,66	2.104,34	0,00	0,00	-2.104,34	0,00
21	+	Erträge aus internen Leistungen	0,00	0,00	0,00	0,00	0,00	0,00	0,00	0,00
22	-	Aufwendungen für interne Leistungen	0,00	11.800,00	13.161,33	1.361,33	0,00	0,00	-1.361,33	0,00



23	- Kalkulatorische Kosten	0,00	0,00	0,00	0,00	0,00	0,00	0,00	0,00
24	= Kalkulatorisches Ergebnis	0,00	-11.800,00	-13.161,33	-1.361,33	0,00	0,00	1.361,33	0,00
25	= Nettoressourcenbedarf/-überschuss	0,00	-16.300,00	-15.556,99	743,01	0,00	0,00	-743,01	0,00

12.20 Ordnungswesen - Teilhaushalt: THH 2 - Teilhaushalt 2 - Bürgerservice, Sicherheit, Ordnung, Soziales und Gesundheitswesen

Nr.	Teilergebnisrechnung	Ergebnis	Fortgeschrieb. Ansatz	Ergebnis	Vergleich Ergeb. / Ansatz (Sp. 3 - 2)	Ergänz. Festlegungen im HH-Vollzug	Emächigungsübertragung aus	verfügbare Mittel abzgl. Ergebnis	Emächigungsübertragung ins Folgejahr
	Ertrags- und Aufwandsarten	2019 EUR	2020 EUR	2020 EUR	EUR	EUR	2019 EUR	EUR	EUR
		1	2	3	4	5	6	7	8
1	Steuern und ähnliche Abgaben	0,00	0,00	0,00	0,00	0,00	0,00	0,00	0,00
2	+ Zuweisungen und Zuwendungen, Umlagen	0,00	0,00	0,00	0,00	0,00	0,00	0,00	0,00
3	+ Aufgelöste Investitionszuwendungen und -beiträge	0,00	494,00	1.111,10	617,10	0,00	0,00	-617,10	0,00
4	+ Sonstige Transfererträge	0,00	0,00	0,00	0,00	0,00	0,00	0,00	0,00
5	+ Entgelte für öffentliche Leistungen oder Einrichtungen	0,00	0,00	2.351,00	2.351,00	0,00	0,00	-2.351,00	0,00
6	+ Sonstige privatrechtliche Leistungsentgelte	0,00	0,00	0,00	0,00	0,00	0,00	0,00	0,00
7	+ Kostenerstattungen und Kostenumlagen	0,00	0,00	0,00	0,00	0,00	0,00	0,00	0,00
8	+ Zinsen und ähnliche Erträge	0,00	0,00	0,00	0,00	0,00	0,00	0,00	0,00
9	+ Aktivierte Eigenleistungen und Bestandsveränderungen	0,00	0,00	0,00	0,00	0,00	0,00	0,00	0,00
10	+ Sonstige ordentliche Erträge	0,00	0,00	3.532,00	3.532,00	0,00	0,00	-3.532,00	0,00
11	= Anteilige ordentliche Erträge	0,00	494,00	6.994,10	6.500,10	0,00	0,00	-6.500,10	0,00
12	- Personalaufwendungen	0,00	23.650,00	23.676,21	26,21	0,00	0,00	-26,21	0,00
13	- Versorgungsaufwendungen	0,00	0,00	0,00	0,00	0,00	0,00	0,00	0,00
14	- Aufwendungen für Sach- und Dienstleistungen	0,00	0,00	4.275,06	4.275,06	0,00	0,00	-4.275,06	0,00
15	- Abschreibungen	0,00	1.124,00	1.431,57	307,57	0,00	0,00	-307,57	0,00
16	- Zinsen und ähnliche Aufwendungen	0,00	0,00	0,00	0,00	0,00	0,00	0,00	0,00
17	- Transferaufwendungen	0,00	0,00	0,00	0,00	0,00	0,00	0,00	0,00
18	- Sonstige ordentliche Aufwendungen	0,00	7.450,00	12.067,11	4.617,11	0,00	0,00	-4.617,11	0,00
19	= Anteilige ordentliche Aufwendungen	0,00	32.224,00	41.449,95	9.225,95	0,00	0,00	-9.225,95	0,00
20	= Anteiliges ordentliches Ergebnis	0,00	-31.730,00	-34.455,85	-2.725,85	0,00	0,00	2.725,85	0,00
21	+ Erträge aus internen Leistungen	0,00	0,00	0,00	0,00	0,00	0,00	0,00	0,00
22	- Aufwendungen für interne Leistungen	0,00	46.100,00	53.276,23	7.176,23	0,00	0,00	-7.176,23	0,00
23	- Kalkulatorische Kosten	0,00	0,00	0,00	0,00	0,00	0,00	0,00	0,00
24	= Kalkulatorisches Ergebnis	0,00	-46.100,00	-53.276,23	-7.176,23	0,00	0,00	7.176,23	0,00
25	= Nettoressourcenbedarf/-überschuss	0,00	-77.830,00	-87.732,08	-9.902,08	0,00	0,00	9.902,08	0,00

12.22 Einwohnerwesen - Teilhaushalt: THH 2 - Teilhaushalt 2 - Bürgerservice, Sicherheit, Ordnung, Soziales und Gesundheitswesen

Nr.	Teilergebnisrechnung	Ergebnis	Fortgeschrieb. Ansatz	Ergebnis	Vergleich Ergeb. / Ansatz (Sp. 3 - 2)	Ergänz. Festlegungen im HH-Vollzug	Emächigungsübertragung aus	verfügbare Mittel abzgl. Ergebnis	Emächigungsübertragung ins Folgejahr
	Ertrags- und Aufwandsarten	2019 EUR	2020 EUR	2020 EUR	EUR	EUR	2019 EUR	EUR	EUR
		1	2	3	4	5	6	7	8
1	Steuern und ähnliche Abgaben	0,00	0,00	0,00	0,00	0,00	0,00	0,00	0,00
2	+ Zuweisungen und Zuwendungen, Umlagen	0,00	0,00	0,00	0,00	0,00	0,00	0,00	0,00
3	+ Aufgelöste Investitionszuwendungen und -beiträge	0,00	0,00	0,00	0,00	0,00	0,00	0,00	0,00
4	+ Sonstige Transfererträge	0,00	0,00	9.649,40	9.649,40	0,00	0,00	-9.649,40	0,00
5	+ Entgelte für öffentliche Leistungen oder Einrichtungen	0,00	42.000,00	33.598,56	-8.401,44	0,00	0,00	8.401,44	0,00
6	+ Sonstige privatrechtliche Leistungsentgelte	0,00	0,00	0,00	0,00	0,00	0,00	0,00	0,00
7	+ Kostenerstattungen und Kostenumlagen	0,00	0,00	0,00	0,00	0,00	0,00	0,00	0,00
8	+ Zinsen und ähnliche Erträge	0,00	0,00	0,00	0,00	0,00	0,00	0,00	0,00
9	+ Aktivierte Eigenleistungen und Bestandsveränderungen	0,00	0,00	0,00	0,00	0,00	0,00	0,00	0,00
10	+ Sonstige ordentliche Erträge	0,00	0,00	0,00	0,00	0,00	0,00	0,00	0,00
11	= Anteilige ordentliche Erträge	0,00	42.000,00	43.247,96	1.247,96	0,00	0,00	-1.247,96	0,00
12	- Personalaufwendungen	0,00	121.110,00	136.989,37	15.879,37	0,00	0,00	-15.879,37	0,00
13	- Versorgungsaufwendungen	0,00	0,00	0,00	0,00	0,00	0,00	0,00	0,00
14	- Aufwendungen für Sach- und Dienstleistungen	0,00	20.950,00	20.187,88	-762,12	0,00	0,00	762,12	0,00
15	- Abschreibungen	0,00	397,00	1.449,07	1.052,07	0,00	0,00	-1.052,07	0,00
16	- Zinsen und ähnliche Aufwendungen	0,00	0,00	0,00	0,00	0,00	0,00	0,00	0,00
17	- Transferaufwendungen	0,00	0,00	0,00	0,00	0,00	0,00	0,00	0,00
18	- Sonstige ordentliche Aufwendungen	0,00	29.000,00	26.590,65	-2.409,35	0,00	0,00	2.409,35	0,00
19	= Anteilige ordentliche Aufwendungen	0,00	171.457,00	185.216,97	13.759,97	0,00	0,00	-13.759,97	0,00



20	= Anteiliges ordentliches Ergebnis	0,00	-129.457,00	-141.969,01	-12.512,01	0,00	0,00	12.512,01	0,00
21	+ Erträge aus internen Leistungen	0,00	45.500,00	57.539,91	12.039,91	0,00	0,00	-12.039,91	0,00
22	- Aufwendungen für interne Leistungen	0,00	5.800,00	44.741,64	38.941,64	0,00	0,00	-38.941,64	0,00
23	- Kalkulatorische Kosten	0,00	0,00	0,00	0,00	0,00	0,00	0,00	0,00
24	= Kalkulatorisches Ergebnis	0,00	39.700,00	12.798,27	-26.901,73	0,00	0,00	26.901,73	0,00
25	= Nettoressourcenbedarf/-überschuss	0,00	-89.757,00	-129.170,74	-39.413,74	0,00	0,00	39.413,74	0,00

12.23 Personenstandswesen - Teilhaushalt: THH 2 - Teilhaushalt 2 - Bürgerservice, Sicherheit, Ordnung, Soziales und Gesundheitswesen

Nr.	Teilergebnisrechnung	Ergebnis	Fortgeschrieb. Ansatz	Ergebnis	Vergleich Ergeb. / Ansatz (Sp. 3 - 2)	Ergänz. Festlegungen im HH-Vollzug	Emmächti-gungs-übertragung aus	verfügbare Mittel abzgl. Ergebnis	Emmächti-gungs-übertragung ins Folgejahr
	Ertrags- und Aufwandsarten	2019 EUR	2020 EUR	2020 EUR	EUR	EUR	2019 EUR	EUR	EUR
		1	2	3	4	5	6	7	8
1	Steuern und ähnliche Abgaben	0,00	0,00	0,00	0,00	0,00	0,00	0,00	0,00
2	+ Zuweisungen und Zuwendungen, Umlagen	0,00	0,00	0,00	0,00	0,00	0,00	0,00	0,00
3	+ Aufgelöste Investitionszuwendungen und -beiträge	0,00	0,00	0,00	0,00	0,00	0,00	0,00	0,00
4	+ Sonstige Transfererträge	0,00	0,00	0,00	0,00	0,00	0,00	0,00	0,00
5	+ Entgelte für öffentliche Leistungen oder Einrichtungen	0,00	5.500,00	5.828,50	328,50	0,00	0,00	-328,50	0,00
6	+ Sonstige privatrechtliche Leistungsentgelte	0,00	0,00	0,00	0,00	0,00	0,00	0,00	0,00
7	+ Kostenerstattungen und Kostenumlagen	0,00	0,00	0,00	0,00	0,00	0,00	0,00	0,00
8	+ Zinsen und ähnliche Erträge	0,00	0,00	0,00	0,00	0,00	0,00	0,00	0,00
9	+ Aktivierte Eigenleistungen und Bestandsveränderungen	0,00	0,00	0,00	0,00	0,00	0,00	0,00	0,00
10	+ Sonstige ordentliche Erträge	0,00	0,00	0,00	0,00	0,00	0,00	0,00	0,00
11	= Anteilige ordentliche Erträge	0,00	5.500,00	5.828,50	328,50	0,00	0,00	-328,50	0,00
12	- Personalaufwendungen	0,00	81.900,00	97.404,94	15.504,94	0,00	0,00	-15.504,94	0,00
13	- Versorgungsaufwendungen	0,00	0,00	0,00	0,00	0,00	0,00	0,00	0,00
14	- Aufwendungen für Sach- und Dienstleistungen	0,00	5.650,00	7.440,68	1.790,68	0,00	0,00	-1.790,68	0,00
15	- Abschreibungen	0,00	760,00	423,87	-336,13	0,00	0,00	336,13	0,00
16	- Zinsen und ähnliche Aufwendungen	0,00	0,00	0,00	0,00	0,00	0,00	0,00	0,00
17	- Transferaufwendungen	0,00	0,00	0,00	0,00	0,00	0,00	0,00	0,00
18	- Sonstige ordentliche Aufwendungen	0,00	850,00	1.154,68	304,68	0,00	0,00	-304,68	0,00
19	= Anteilige ordentliche Aufwendungen	0,00	89.160,00	106.424,17	17.264,17	0,00	0,00	-17.264,17	0,00
20	= Anteiliges ordentliches Ergebnis	0,00	-83.660,00	-100.595,67	-16.935,67	0,00	0,00	16.935,67	0,00
21	+ Erträge aus internen Leistungen	0,00	61.100,00	62.638,31	1.538,31	0,00	0,00	-1.538,31	0,00
22	- Aufwendungen für interne Leistungen	0,00	900,00	17.590,08	16.690,08	0,00	0,00	-16.690,08	0,00
23	- Kalkulatorische Kosten	0,00	0,00	0,00	0,00	0,00	0,00	0,00	0,00
24	= Kalkulatorisches Ergebnis	0,00	60.200,00	45.048,23	-15.151,77	0,00	0,00	15.151,77	0,00
25	= Nettoressourcenbedarf/-überschuss	0,00	-23.460,00	-55.547,44	-32.087,44	0,00	0,00	32.087,44	0,00

12.24 Kommunales Grundbuchwesen - Teilhaushalt: THH 2 - Teilhaushalt 2 - Bürgerservice, Sicherheit, Ordnung, Soziales und Gesundheitswesen

Nr.	Teilergebnisrechnung	Ergebnis	Fortgeschrieb. Ansatz	Ergebnis	Vergleich Ergeb. / Ansatz (Sp. 3 - 2)	Ergänz. Festlegungen im HH-Vollzug	Emmächti-gungs-übertragung aus	verfügbare Mittel abzgl. Ergebnis	Emmächti-gungs-übertragung ins Folgejahr
	Ertrags- und Aufwandsarten	2019 EUR	2020 EUR	2020 EUR	EUR	EUR	2019 EUR	EUR	EUR
		1	2	3	4	5	6	7	8
1	Steuern und ähnliche Abgaben	0,00	0,00	0,00	0,00	0,00	0,00	0,00	0,00
2	+ Zuweisungen und Zuwendungen, Umlagen	0,00	0,00	0,00	0,00	0,00	0,00	0,00	0,00
3	+ Aufgelöste Investitionszuwendungen und -beiträge	0,00	0,00	0,00	0,00	0,00	0,00	0,00	0,00
4	+ Sonstige Transfererträge	0,00	0,00	0,00	0,00	0,00	0,00	0,00	0,00
5	+ Entgelte für öffentliche Leistungen oder Einrichtungen	0,00	0,00	0,00	0,00	0,00	0,00	0,00	0,00
6	+ Sonstige privatrechtliche Leistungsentgelte	0,00	0,00	0,00	0,00	0,00	0,00	0,00	0,00
7	+ Kostenerstattungen und Kostenumlagen	0,00	0,00	0,00	0,00	0,00	0,00	0,00	0,00
8	+ Zinsen und ähnliche Erträge	0,00	0,00	0,00	0,00	0,00	0,00	0,00	0,00
9	+ Aktivierte Eigenleistungen und Bestandsveränderungen	0,00	0,00	0,00	0,00	0,00	0,00	0,00	0,00
10	+ Sonstige ordentliche Erträge	0,00	0,00	0,00	0,00	0,00	0,00	0,00	0,00
11	= Anteilige ordentliche Erträge	0,00	0,00	0,00	0,00	0,00	0,00	0,00	0,00
12	- Personalaufwendungen	0,00	19.400,00	20.182,74	782,74	0,00	0,00	-782,74	0,00
13	- Versorgungsaufwendungen	0,00	0,00	0,00	0,00	0,00	0,00	0,00	0,00
14	- Aufwendungen für Sach- und Dienstleistungen	0,00	0,00	0,00	0,00	0,00	0,00	0,00	0,00
15	- Abschreibungen	0,00	0,00	0,00	0,00	0,00	0,00	0,00	0,00
16	- Zinsen und ähnliche Aufwendungen	0,00	0,00	0,00	0,00	0,00	0,00	0,00	0,00



17	- Transferaufwendungen	0,00	0,00	0,00	0,00	0,00	0,00	0,00	0,00
18	- Sonstige ordentliche Aufwendungen	0,00	0,00	0,00	0,00	0,00	0,00	0,00	0,00
19	= Anteilige ordentliche Aufwendungen	0,00	19.400,00	20.182,74	782,74	0,00	0,00	-782,74	0,00
20	= Anteiliges ordentliches Ergebnis	0,00	-19.400,00	-20.182,74	-782,74	0,00	0,00	782,74	0,00
21	+ Erträge aus internen Leistungen	0,00	0,00	0,00	0,00	0,00	0,00	0,00	0,00
22	- Aufwendungen für interne Leistungen	0,00	0,00	1.068,17	1.068,17	0,00	0,00	-1.068,17	0,00
23	- Kalkulatorische Kosten	0,00	0,00	0,00	0,00	0,00	0,00	0,00	0,00
24	= Kalkulatorisches Ergebnis	0,00	0,00	-1.068,17	-1.068,17	0,00	0,00	1.068,17	0,00
25	= Nettoressourcenbedarf/-überschuss	0,00	-19.400,00	-21.250,91	-1.850,91	0,00	0,00	1.850,91	0,00

12.25 Sozialversicherung - Teilhaushalt: THH 2 - Teilhaushalt 2 - Bürgerservice, Sicherheit, Ordnung, Soziales und Gesundheitswesen

Nr.	Teilergebnisrechnung	Ergebnis	Fortgeschrieb. Ansatz	Ergebnis	Vergleich Ergeb. / Ansatz (Sp. 3 - 2)	Ergänz. Festlegungen im HH-Vollzug	Emmächigungsübertragung aus	verfügbare Mittel abzgl. Ergebnis	Emmächigungsübertragung ins Folgejahr
	Ertrags- und Aufwandsarten	2019 EUR	2020 EUR	2020 EUR	EUR	EUR	2019 EUR	EUR	EUR
		1	2	3	4	5	6	7	8
1	Steuern und ähnliche Abgaben	0,00	0,00	0,00	0,00	0,00	0,00	0,00	0,00
2	+ Zuweisungen und Zuwendungen, Umlagen	0,00	0,00	0,00	0,00	0,00	0,00	0,00	0,00
3	+ Aufgelöste Investitionszuwendungen und -beiträge	0,00	0,00	0,00	0,00	0,00	0,00	0,00	0,00
4	+ Sonstige Transfererträge	0,00	0,00	0,00	0,00	0,00	0,00	0,00	0,00
5	+ Entgelte für öffentliche Leistungen oder Einrichtungen	0,00	0,00	0,00	0,00	0,00	0,00	0,00	0,00
6	+ Sonstige privatrechtliche Leistungsentgelte	0,00	0,00	0,00	0,00	0,00	0,00	0,00	0,00
7	+ Kostenerstattungen und Kostenumlagen	0,00	0,00	0,00	0,00	0,00	0,00	0,00	0,00
8	+ Zinsen und ähnliche Erträge	0,00	0,00	0,00	0,00	0,00	0,00	0,00	0,00
9	+ Aktivierte Eigenleistungen und Bestandsveränderungen	0,00	0,00	0,00	0,00	0,00	0,00	0,00	0,00
10	+ Sonstige ordentliche Erträge	0,00	0,00	0,00	0,00	0,00	0,00	0,00	0,00
11	= Anteilige ordentliche Erträge	0,00	0,00	0,00	0,00	0,00	0,00	0,00	0,00
12	- Personalaufwendungen	0,00	34.300,00	34.134,18	-165,82	0,00	0,00	165,82	0,00
13	- Versorgungsaufwendungen	0,00	0,00	0,00	0,00	0,00	0,00	0,00	0,00
14	- Aufwendungen für Sach- und Dienstleistungen	0,00	0,00	0,00	0,00	0,00	0,00	0,00	0,00
15	- Abschreibungen	0,00	140,00	260,31	120,31	0,00	0,00	-120,31	0,00
16	- Zinsen und ähnliche Aufwendungen	0,00	0,00	0,00	0,00	0,00	0,00	0,00	0,00
17	- Transferaufwendungen	0,00	0,00	0,00	0,00	0,00	0,00	0,00	0,00
18	- Sonstige ordentliche Aufwendungen	0,00	0,00	0,00	0,00	0,00	0,00	0,00	0,00
19	= Anteilige ordentliche Aufwendungen	0,00	34.440,00	34.394,49	-45,51	0,00	0,00	45,51	0,00
20	= Anteiliges ordentliches Ergebnis	0,00	-34.440,00	-34.394,49	45,51	0,00	0,00	-45,51	0,00
21	+ Erträge aus internen Leistungen	0,00	14.900,00	15.019,04	119,04	0,00	0,00	-119,04	0,00
22	- Aufwendungen für interne Leistungen	0,00	900,00	9.389,97	8.489,97	0,00	0,00	-8.489,97	0,00
23	- Kalkulatorische Kosten	0,00	0,00	0,00	0,00	0,00	0,00	0,00	0,00
24	= Kalkulatorisches Ergebnis	0,00	14.000,00	5.629,07	-8.370,93	0,00	0,00	8.370,93	0,00
25	= Nettoressourcenbedarf/-überschuss	0,00	-20.440,00	-28.765,42	-8.325,42	0,00	0,00	8.325,42	0,00

12.60 Brandschutz - Teilhaushalt: THH 2 - Teilhaushalt 2 - Bürgerservice, Sicherheit, Ordnung, Soziales und Gesundheitswesen

Nr.	Teilergebnisrechnung	Ergebnis	Fortgeschrieb. Ansatz	Ergebnis	Vergleich Ergeb. / Ansatz (Sp. 3 - 2)	Ergänz. Festlegungen im HH-Vollzug	Emmächigungsübertragung aus	verfügbare Mittel abzgl. Ergebnis	Emmächigungsübertragung ins Folgejahr
	Ertrags- und Aufwandsarten	2019 EUR	2020 EUR	2020 EUR	EUR	EUR	2019 EUR	EUR	EUR
		1	2	3	4	5	6	7	8
1	Steuern und ähnliche Abgaben	0,00	0,00	0,00	0,00	0,00	0,00	0,00	0,00
2	+ Zuweisungen und Zuwendungen, Umlagen	0,00	5.200,00	5.330,00	130,00	0,00	0,00	-130,00	0,00
3	+ Aufgelöste Investitionszuwendungen und -beiträge	0,00	6.756,00	6.576,02	-179,98	0,00	0,00	179,98	0,00
4	+ Sonstige Transfererträge	0,00	5.000,00	0,00	-5.000,00	0,00	0,00	5.000,00	0,00
5	+ Entgelte für öffentliche Leistungen oder Einrichtungen	0,00	0,00	0,00	0,00	0,00	0,00	0,00	0,00
6	+ Sonstige privatrechtliche Leistungsentgelte	0,00	0,00	133,73	133,73	0,00	0,00	-133,73	0,00
7	+ Kostenerstattungen und Kostenumlagen	0,00	0,00	45,00	45,00	0,00	0,00	-45,00	0,00
8	+ Zinsen und ähnliche Erträge	0,00	0,00	0,00	0,00	0,00	0,00	0,00	0,00
9	+ Aktivierte Eigenleistungen und Bestandsveränderungen	0,00	0,00	0,00	0,00	0,00	0,00	0,00	0,00
10	+ Sonstige ordentliche Erträge	0,00	0,00	0,00	0,00	0,00	0,00	0,00	0,00
11	= Anteilige ordentliche Erträge	0,00	16.956,00	12.084,75	-4.871,25	0,00	0,00	4.871,25	0,00
12	- Personalaufwendungen	0,00	3.800,00	1.787,00	-2.013,00	0,00	0,00	2.013,00	0,00
13	- Versorgungsaufwendungen	0,00	0,00	0,00	0,00	0,00	0,00	0,00	0,00



14	- Aufwendungen für Sach- und Dienstleistungen	0,00	45.400,00	38.491,71	-6.908,29	0,00	0,00	6.908,29	0,00
15	- Abschreibungen	0,00	42.135,00	28.913,03	-13.221,97	0,00	0,00	13.221,97	0,00
16	- Zinsen und ähnliche Aufwendungen	0,00	0,00	0,00	0,00	0,00	0,00	0,00	0,00
17	- Transferaufwendungen	0,00	750,00	668,00	-82,00	0,00	0,00	82,00	0,00
18	- Sonstige ordentliche Aufwendungen	0,00	23.650,00	27.658,53	4.008,53	0,00	0,00	-4.008,53	0,00
19	= Anteilige ordentliche Aufwendungen	0,00	115.735,00	97.518,27	-18.216,73	0,00	0,00	18.216,73	0,00
20	= Anteiliges ordentliches Ergebnis	0,00	-98.779,00	-85.433,52	13.345,48	0,00	0,00	-13.345,48	0,00
21	+ Erträge aus internen Leistungen	0,00	0,00	0,00	0,00	0,00	0,00	0,00	0,00
22	- Aufwendungen für interne Leistungen	0,00	56.721,00	58.413,03	1.692,03	0,00	0,00	-1.692,03	0,00
23	- Kalkulatorische Kosten	0,00	0,00	0,00	0,00	0,00	0,00	0,00	0,00
24	= Kalkulatorisches Ergebnis	0,00	-56.721,00	-58.413,03	-1.692,03	0,00	0,00	1.692,03	0,00
25	= Nettoressourcenbedarf/-überschuss	0,00	-155.500,00	-143.846,55	11.653,45	0,00	0,00	-11.653,45	0,00

31.40 Soziale Einrichtungen - Teilhaushalt: THH 2 - Teilhaushalt 2 - Bürgerservice, Sicherheit, Ordnung, Soziales und Gesundheitswesen

Nr.	Teilergebnisrechnung	Ergebnis	Fortgeschrieb. Ansatz	Ergebnis	Vergleich Ergeb. / Ansatz (Sp. 3 - 2)	Ergänz. Festlegungen im HH-Vollzug	Emächigungsübertragung aus	verfügbare Mittel abzgl. Ergebnis	Emächigungsübertragung ins Folgejahr
	Ertrags- und Aufwandsarten	2019 EUR	2020 EUR	2020 EUR	EUR	EUR	2019 EUR	EUR	EUR
		1	2	3	4	5	6	7	8
1	Steuern und ähnliche Abgaben	0,00	0,00	0,00	0,00	0,00	0,00	0,00	0,00
2	+ Zuweisungen und Zuwendungen, Umlagen	0,00	10.000,00	11.000,49	1.000,49	0,00	0,00	-1.000,49	0,00
3	+ Aufgelöste Investitionszuwendungen und -beiträge	0,00	0,00	0,00	0,00	0,00	0,00	0,00	0,00
4	+ Sonstige Transfererträge	0,00	0,00	0,00	0,00	0,00	0,00	0,00	0,00
5	+ Entgelte für öffentliche Leistungen oder Einrichtungen	0,00	248.000,00	150.340,18	-97.659,82	0,00	0,00	97.659,82	0,00
6	+ Sonstige privatrechtliche Leistungsentgelte	0,00	0,00	0,00	0,00	0,00	0,00	0,00	0,00
7	+ Kostenerstattungen und Kostenumlagen	0,00	0,00	147,00	147,00	0,00	0,00	-147,00	0,00
8	+ Zinsen und ähnliche Erträge	0,00	0,00	0,00	0,00	0,00	0,00	0,00	0,00
9	+ Aktivierte Eigenleistungen und Bestandsveränderungen	0,00	0,00	0,00	0,00	0,00	0,00	0,00	0,00
10	+ Sonstige ordentliche Erträge	0,00	0,00	0,00	0,00	0,00	0,00	0,00	0,00
11	= Anteilige ordentliche Erträge	0,00	258.000,00	161.487,67	-96.512,33	0,00	0,00	96.512,33	0,00
12	- Personalaufwendungen	0,00	0,00	0,00	0,00	0,00	0,00	0,00	0,00
13	- Versorgungsaufwendungen	0,00	0,00	0,00	0,00	0,00	0,00	0,00	0,00
14	- Aufwendungen für Sach- und Dienstleistungen	0,00	262.500,00	265.232,68	2.732,68	0,00	0,00	-2.732,68	0,00
15	- Abschreibungen	0,00	80,00	126,38	46,38	0,00	0,00	-46,38	0,00
16	- Zinsen und ähnliche Aufwendungen	0,00	0,00	0,00	0,00	0,00	0,00	0,00	0,00
17	- Transferaufwendungen	0,00	0,00	0,00	0,00	0,00	0,00	0,00	0,00
18	- Sonstige ordentliche Aufwendungen	0,00	1.100,00	4.522,03	3.422,03	0,00	0,00	-3.422,03	0,00
19	= Anteilige ordentliche Aufwendungen	0,00	263.680,00	269.881,09	6.201,09	0,00	0,00	-6.201,09	0,00
20	= Anteiliges ordentliches Ergebnis	0,00	-5.680,00	-108.393,42	-102.713,42	0,00	0,00	102.713,42	0,00
21	+ Erträge aus internen Leistungen	0,00	0,00	0,00	0,00	0,00	0,00	0,00	0,00
22	- Aufwendungen für interne Leistungen	0,00	18.505,00	29.220,75	10.715,75	0,00	0,00	-10.715,75	0,00
23	- Kalkulatorische Kosten	0,00	0,00	0,00	0,00	0,00	0,00	0,00	0,00
24	= Kalkulatorisches Ergebnis	0,00	-18.505,00	-29.220,75	-10.715,75	0,00	0,00	10.715,75	0,00
25	= Nettoressourcenbedarf/-überschuss	0,00	-24.185,00	-137.614,17	-113.429,17	0,00	0,00	113.429,17	0,00

31.60 Förderung von Trägern der Wohlfahrtspflege - Teilhaushalt: THH 2 - Teilhaushalt 2 - Bürgerservice, Sicherheit, Ordnung, Soziales und Gesundheitswesen

Nr.	Teilergebnisrechnung	Ergebnis	Fortgeschrieb. Ansatz	Ergebnis	Vergleich Ergeb. / Ansatz (Sp. 3 - 2)	Ergänz. Festlegungen im HH-Vollzug	Emächigungsübertragung aus	verfügbare Mittel abzgl. Ergebnis	Emächigungsübertragung ins Folgejahr
	Ertrags- und Aufwandsarten	2019 EUR	2020 EUR	2020 EUR	EUR	EUR	2019 EUR	EUR	EUR
		1	2	3	4	5	6	7	8
1	Steuern und ähnliche Abgaben	0,00	0,00	0,00	0,00	0,00	0,00	0,00	0,00
2	+ Zuweisungen und Zuwendungen, Umlagen	0,00	0,00	0,00	0,00	0,00	0,00	0,00	0,00
3	+ Aufgelöste Investitionszuwendungen und -beiträge	0,00	0,00	0,00	0,00	0,00	0,00	0,00	0,00
4	+ Sonstige Transfererträge	0,00	0,00	0,00	0,00	0,00	0,00	0,00	0,00
5	+ Entgelte für öffentliche Leistungen oder Einrichtungen	0,00	0,00	0,00	0,00	0,00	0,00	0,00	0,00
6	+ Sonstige privatrechtliche Leistungsentgelte	0,00	0,00	0,00	0,00	0,00	0,00	0,00	0,00
7	+ Kostenerstattungen und Kostenumlagen	0,00	0,00	0,00	0,00	0,00	0,00	0,00	0,00
8	+ Zinsen und ähnliche Erträge	0,00	0,00	0,00	0,00	0,00	0,00	0,00	0,00
9	+ Aktivierte Eigenleistungen und Bestandsveränderungen	0,00	0,00	0,00	0,00	0,00	0,00	0,00	0,00
10	+ Sonstige ordentliche Erträge	0,00	0,00	0,00	0,00	0,00	0,00	0,00	0,00



11	= Anteilige ordentliche Erträge	0,00	0,00	0,00	0,00	0,00	0,00	0,00	0,00
12	- Personalaufwendungen	0,00	0,00	0,00	0,00	0,00	0,00	0,00	0,00
13	- Versorgungsaufwendungen	0,00	0,00	0,00	0,00	0,00	0,00	0,00	0,00
14	- Aufwendungen für Sach- und Dienstleistungen	0,00	0,00	0,00	0,00	0,00	0,00	0,00	0,00
15	- Abschreibungen	0,00	0,00	0,00	0,00	0,00	0,00	0,00	0,00
16	- Zinsen und ähnliche Aufwendungen	0,00	0,00	0,00	0,00	0,00	0,00	0,00	0,00
17	- Transferaufwendungen	0,00	5.300,00	3.742,00	-1.558,00	0,00	0,00	1.558,00	0,00
18	- Sonstige ordentliche Aufwendungen	0,00	1.700,00	943,56	-756,44	0,00	0,00	756,44	0,00
19	= Anteilige ordentliche Aufwendungen	0,00	7.000,00	4.685,56	-2.314,44	0,00	0,00	2.314,44	0,00
20	= Anteiliges ordentliches Ergebnis	0,00	-7.000,00	-4.685,56	2.314,44	0,00	0,00	-2.314,44	0,00
21	+ Erträge aus internen Leistungen	0,00	0,00	0,00	0,00	0,00	0,00	0,00	0,00
22	- Aufwendungen für interne Leistungen	0,00	0,00	247,99	247,99	0,00	0,00	-247,99	0,00
23	- Kalkulatorische Kosten	0,00	0,00	0,00	0,00	0,00	0,00	0,00	0,00
24	= Kalkulatorisches Ergebnis	0,00	0,00	-247,99	-247,99	0,00	0,00	247,99	0,00
25	= Nettoressourcenbedarf/-überschuss	0,00	-7.000,00	-4.933,55	2.066,45	0,00	0,00	-2.066,45	0,00

31.80 Sonstige soziale Hilfen und Leistungen - Teilhaushalt: THH 2 - Teilhaushalt 2 - Bürgerservice, Sicherheit, Ordnung, Soziales und Gesundheitswesen

Nr.	Teilergebnisrechnung	Ergebnis	Fortgeschrieb. Ansatz	Ergebnis	Vergleich Ergeb. / Ansatz (Sp. 3 - 2)	Ergänz. Festlegungen im HH-Vollzug	Emächti-gungs-übertragung aus	verfügbare Mittel abzgl. Ergebnis	Emächti-gungs-übertragung ins Folgejahr
	Ertrags- und Aufwandsarten	2019 EUR	2020 EUR	2020 EUR	EUR	EUR	2019 EUR	EUR	EUR
		1	2	3	4	5	6	7	8
1	Steuern und ähnliche Abgaben	0,00	0,00	0,00	0,00	0,00	0,00	0,00	0,00
2	+ Zuweisungen und Zuwendungen, Umlagen	0,00	0,00	28.248,57	28.248,57	0,00	0,00	-28.248,57	0,00
3	+ Aufgelöste Investitionszuwendungen und -beiträge	0,00	0,00	0,00	0,00	0,00	0,00	0,00	0,00
4	+ Sonstige Transfererträge	0,00	0,00	0,00	0,00	0,00	0,00	0,00	0,00
5	+ Entgelte für öffentliche Leistungen oder Einrichtungen	0,00	0,00	0,00	0,00	0,00	0,00	0,00	0,00
6	+ Sonstige privatrechtliche Leistungsentgelte	0,00	0,00	0,00	0,00	0,00	0,00	0,00	0,00
7	+ Kostenerstattungen und Kostenumlagen	0,00	0,00	0,00	0,00	0,00	0,00	0,00	0,00
8	+ Zinsen und ähnliche Erträge	0,00	0,00	0,00	0,00	0,00	0,00	0,00	0,00
9	+ Aktivierte Eigenleistungen und Bestandsveränderungen	0,00	0,00	0,00	0,00	0,00	0,00	0,00	0,00
10	+ Sonstige ordentliche Erträge	0,00	0,00	0,00	0,00	0,00	0,00	0,00	0,00
11	= Anteilige ordentliche Erträge	0,00	0,00	28.248,57	28.248,57	0,00	0,00	-28.248,57	0,00
12	- Personalaufwendungen	0,00	28.500,00	29.175,47	675,47	0,00	0,00	-675,47	0,00
13	- Versorgungsaufwendungen	0,00	0,00	0,00	0,00	0,00	0,00	0,00	0,00
14	- Aufwendungen für Sach- und Dienstleistungen	0,00	0,00	0,00	0,00	0,00	0,00	0,00	0,00
15	- Abschreibungen	0,00	0,00	0,00	0,00	0,00	0,00	0,00	0,00
16	- Zinsen und ähnliche Aufwendungen	0,00	0,00	0,00	0,00	0,00	0,00	0,00	0,00
17	- Transferaufwendungen	0,00	0,00	0,00	0,00	0,00	0,00	0,00	0,00
18	- Sonstige ordentliche Aufwendungen	0,00	5.000,00	160,00	-4.840,00	0,00	0,00	4.840,00	0,00
19	= Anteilige ordentliche Aufwendungen	0,00	33.500,00	29.335,47	-4.164,53	0,00	0,00	4.164,53	0,00
20	= Anteiliges ordentliches Ergebnis	0,00	-33.500,00	-1.086,90	32.413,10	0,00	0,00	-32.413,10	0,00
21	+ Erträge aus internen Leistungen	0,00	0,00	0,00	0,00	0,00	0,00	0,00	0,00
22	- Aufwendungen für interne Leistungen	0,00	0,00	7.037,51	7.037,51	0,00	0,00	-7.037,51	0,00
23	- Kalkulatorische Kosten	0,00	0,00	0,00	0,00	0,00	0,00	0,00	0,00
24	= Kalkulatorisches Ergebnis	0,00	0,00	-7.037,51	-7.037,51	0,00	0,00	7.037,51	0,00
25	= Nettoressourcenbedarf/-überschuss	0,00	-33.500,00	-8.124,41	25.375,59	0,00	0,00	-25.375,59	0,00

41.40 Maßnahmen der Gesundheitspflege - Teilhaushalt: THH 2 - Teilhaushalt 2 - Bürgerservice, Sicherheit, Ordnung, Soziales und Gesundheitswesen

Nr.	Teilergebnisrechnung	Ergebnis	Fortgeschrieb. Ansatz	Ergebnis	Vergleich Ergeb. / Ansatz (Sp. 3 - 2)	Ergänz. Festlegungen im HH-Vollzug	Emächti-gungs-übertragung aus	verfügbare Mittel abzgl. Ergebnis	Emächti-gungs-übertragung ins Folgejahr
	Ertrags- und Aufwandsarten	2019 EUR	2020 EUR	2020 EUR	EUR	EUR	2019 EUR	EUR	EUR
		1	2	3	4	5	6	7	8
1	Steuern und ähnliche Abgaben	0,00	0,00	0,00	0,00	0,00	0,00	0,00	0,00
2	+ Zuweisungen und Zuwendungen, Umlagen	0,00	0,00	0,00	0,00	0,00	0,00	0,00	0,00
3	+ Aufgelöste Investitionszuwendungen und -beiträge	0,00	0,00	0,00	0,00	0,00	0,00	0,00	0,00
4	+ Sonstige Transfererträge	0,00	0,00	0,00	0,00	0,00	0,00	0,00	0,00
5	+ Entgelte für öffentliche Leistungen oder Einrichtungen	0,00	0,00	0,00	0,00	0,00	0,00	0,00	0,00
6	+ Sonstige privatrechtliche Leistungsentgelte	0,00	0,00	0,00	0,00	0,00	0,00	0,00	0,00
7	+ Kostenerstattungen und Kostenumlagen	0,00	0,00	0,00	0,00	0,00	0,00	0,00	0,00
8	+ Zinsen und ähnliche Erträge	0,00	0,00	0,00	0,00	0,00	0,00	0,00	0,00



9	+	Aktiviert Eigenleistungen und Bestandsveränderungen	0,00	0,00	0,00	0,00	0,00	0,00	0,00
10	+	Sonstige ordentliche Erträge	0,00	0,00	0,00	0,00	0,00	0,00	0,00
11	=	Anteilige ordentliche Erträge	0,00	0,00	0,00	0,00	0,00	0,00	0,00
12	-	Personalaufwendungen	0,00	0,00	0,00	0,00	0,00	0,00	0,00
13	-	Versorgungsaufwendungen	0,00	0,00	0,00	0,00	0,00	0,00	0,00
14	-	Aufwendungen für Sach- und Dienstleistungen	0,00	1.500,00	1.185,20	-314,80	0,00	0,00	314,80
15	-	Abschreibungen	0,00	0,00	0,00	0,00	0,00	0,00	0,00
16	-	Zinsen und ähnliche Aufwendungen	0,00	0,00	0,00	0,00	0,00	0,00	0,00
17	-	Transferaufwendungen	0,00	0,00	0,00	0,00	0,00	0,00	0,00
18	-	Sonstige ordentliche Aufwendungen	0,00	0,00	0,00	0,00	0,00	0,00	0,00
19	=	Anteilige ordentliche Aufwendungen	0,00	1.500,00	1.185,20	-314,80	0,00	0,00	314,80
20	=	Anteiliges ordentliches Ergebnis	0,00	-1.500,00	-1.185,20	314,80	0,00	0,00	-314,80
21	+	Erträge aus internen Leistungen	0,00	0,00	0,00	0,00	0,00	0,00	0,00
22	-	Aufwendungen für interne Leistungen	0,00	0,00	62,73	62,73	0,00	0,00	-62,73
23	-	Kalkulatorische Kosten	0,00	0,00	0,00	0,00	0,00	0,00	0,00
24	=	Kalkulatorisches Ergebnis	0,00	0,00	-62,73	-62,73	0,00	0,00	62,73
25	=	Nettoressourcenbedarf/-überschuss	0,00	-1.500,00	-1.247,93	252,07	0,00	0,00	-252,07



Teilhaushalt 3

Teilhaushalt 3 - Bildung, Kinder, Jugend, Familien und Senioren

Nr.	Teilergebnisrechnung	Ergebnis	Fortgeschrieb. Ansatz	Ergebnis	Vergleich Ergeb. / Ansatz (Sp. 3 - 2)	Ergänz. Festlegungen im HH-Vollzug	Emächigungsübertragung aus	verfügbare Mittel abzgl. Ergebnis	Emächigungsübertragung ins Folgejahr
	Ertrags- und Aufwandsarten	2019 EUR	2020 EUR	2020 EUR	EUR	EUR	2019 EUR	EUR	EUR
		1	2	3	4	5	6	7	8
1	Steuern und ähnliche Abgaben	0,00	0,00	0,00	0,00	0,00	0,00	0,00	0,00
2	+ Zuweisungen und Zuwendungen, Umlagen	0,00	1.163.500,00	1.227.016,00	63.516,00	0,00	0,00	-63.516,00	0,00
3	+ Aufgelöste Investitionszuwendungen und -beiträge	0,00	861,00	2.042,21	1.181,21	0,00	0,00	-1.181,21	0,00
4	+ Sonstige Transfererträge	0,00	74.000,00	0,00	-74.000,00	0,00	0,00	74.000,00	0,00
5	+ Entgelte für öffentliche Leistungen oder Einrichtungen	0,00	351.800,00	287.497,25	-64.302,75	0,00	0,00	64.302,75	0,00
6	+ Sonstige privatrechtliche Leistungsentgelte	0,00	0,00	0,00	0,00	0,00	0,00	0,00	0,00
7	+ Kostenerstattungen und Kostenumlagen	0,00	60.500,00	164.125,14	103.625,14	0,00	0,00	-103.625,14	0,00
8	+ Zinsen und ähnliche Erträge	0,00	0,00	0,00	0,00	0,00	0,00	0,00	0,00
9	+ Aktivierte Eigenleistungen und Bestandsveränderungen	0,00	0,00	0,00	0,00	0,00	0,00	0,00	0,00
10	+ Sonstige ordentliche Erträge	0,00	650,00	1.807,04	1.157,04	0,00	0,00	-1.157,04	0,00
11	= Anteilige ordentliche Erträge	0,00	1.651.311,00	1.682.487,64	31.176,64	0,00	0,00	-31.176,64	0,00
12	- Personalaufwendungen	0,00	2.340.140,00	2.318.260,82	-21.879,18	0,00	0,00	21.879,18	0,00
13	- Versorgungsaufwendungen	0,00	0,00	0,00	0,00	0,00	0,00	0,00	0,00
14	- Aufwendungen für Sach- und Dienstleistungen	0,00	176.570,00	135.858,89	-40.711,11	0,00	0,00	40.711,11	0,00
15	- Abschreibungen	0,00	44.052,00	19.835,81	-24.216,19	0,00	0,00	24.216,19	0,00
16	- Zinsen und ähnliche Aufwendungen	0,00	0,00	0,00	0,00	0,00	0,00	0,00	0,00
17	- Transferaufwendungen	0,00	802.000,00	729.006,48	-72.993,52	0,00	0,00	72.993,52	0,00
18	- Sonstige ordentliche Aufwendungen	0,00	67.100,00	60.316,10	-6.783,90	0,00	0,00	6.783,90	0,00
19	= Anteilige ordentliche Aufwendungen	0,00	3.429.862,00	3.263.278,10	-166.583,90	0,00	0,00	166.583,90	0,00
20	= Anteiliges ordentliches Ergebnis	0,00	1.778.551,00	1.580.790,46	197.760,54	0,00	0,00	-197.760,54	0,00
21	+ Erträge aus internen Leistungen	0,00	0,00	0,00	0,00	0,00	0,00	0,00	0,00
22	- Aufwendungen für interne Leistungen	0,00	606.488,00	1.390.573,14	784.085,14	0,00	0,00	-784.085,14	0,00
23	- Kalkulatorische Kosten	0,00	0,00	0,00	0,00	0,00	0,00	0,00	0,00
24	= Kalkulatorisches Ergebnis	0,00	-606.488,00	1.390.573,14	-784.085,14	0,00	0,00	784.085,14	0,00
25	= Nettoressourcenbedarf/-überschuss	0,00	2.385.039,00	2.971.363,60	-586.324,60	0,00	0,00	586.324,60	0,00

Teilhaushalt 3 - Bildung, Kinder, Jugend, Familien und Senioren

Nr.	Teilfinanzrechnung	Ergebnis	Fortgeschrieb. Ansatz	Ergebnis	Vergleich Ergeb. / Ansatz (Sp. 3 - 2)	Ergänz. Festlegungen im HH-Vollzug	Emächigungsübertragung aus	verfügbare Mittel abzgl. Ergebnis	Emächigungsübertragung ins Folgejahr
	Einzahlungs- und Auszahlungsarten	2019 EUR	2020 EUR	2020 EUR	EUR	EUR	2019 EUR	EUR	EUR
		1	2	3	4	5	6	7	8
1	+ Summe der Einzahlungen aus laufender Verwaltungstätigkeit	0,00	1.650.450,00	1.596.760,22	-53.689,78	0,00	0,00	53.689,78	0,00
2	- Summe der Auszahlungen aus laufender Verwaltungstätigkeit	0,00	3.385.810,00	3.361.469,45	-24.340,55	0,00	0,00	24.340,55	0,00
3	= Anteiliger Zahlungsmittelüberschuss/Zahlungsmittelbedarf aus laufender Verwaltungstätigkeit (Saldo aus Nr. 1 und 2)	0,00	1.735.360,00	1.764.709,23	-29.349,23	0,00	0,00	29.349,23	0,00
4	+ Einzahlungen aus Investitionszuwendungen	0,00	55.000,00	0,00	-55.000,00	0,00	0,00	55.000,00	0,00
5	+ Einzahlungen aus Investitionsbeiträgen und ähnlichen Entgelten für Investitionstätigkeit	0,00	0,00	0,00	0,00	0,00	0,00	0,00	0,00
6	+ Einzahlungen aus der Veräußerung von Sachvermögen	0,00	0,00	900,00	900,00	0,00	0,00	-900,00	0,00
7	+ Einzahlungen aus der Veräußerung von Finanzvermögen	0,00	0,00	0,00	0,00	0,00	0,00	0,00	0,00
8	+ Einzahlungen für sonstige Investitionstätigkeit	0,00	0,00	0,00	0,00	0,00	0,00	0,00	0,00
9	= Summe der Einzahlungen aus Investitionstätigkeit (Summe aus Nr. 4 bis 8)	0,00	55.000,00	900,00	-54.100,00	0,00	0,00	54.100,00	0,00
10	- Auszahlungen für den Erwerb von Grundstücken und Gebäuden	0,00	0,00	0,00	0,00	0,00	0,00	0,00	0,00
11	- Auszahlungen für Baumaßnahmen	0,00	0,00	6.450,84	6.450,84	0,00	0,00	-6.450,84	0,00



12	- Auszahlungen für den Erwerb von beweglichem Sachvermögen	0,00	24.500,00	4.296,00	-20.204,00	0,00	0,00	20.204,00	0,00
13	- Auszahlungen für den Erwerb von Finanzvermögen	0,00	0,00	0,00	0,00	0,00	0,00	0,00	0,00
14	- Auszahlungen für Investitionsförderungsmaßnahmen	0,00	0,00	8.606,41	8.606,41	0,00	0,00	-8.606,41	0,00
15	- Auszahlungen für den Erwerb von immateriellen Vermögensgegenständen	0,00	0,00	0,00	0,00	0,00	0,00	0,00	0,00
16	= Summe der Auszahlungen aus Investitionstätigkeit (Summe aus Nr. 10 bis 15)	0,00	24.500,00	19.353,25	-5.146,75	0,00	0,00	5.146,75	0,00
17	= Anteiliger Finanzierungsmittelüberschuss/-bedarf aus Investitionstätigkeit (saldo aus Nr. 9 und 16)	0,00	30.500,00	-18.453,25	-48.953,25	0,00	0,00	48.953,25	0,00
18	= Anteiliger Finanzierungsmittelüberschuss/-bedarf (Summe aus Nr. 3 und 17)	0,00	1.704.860,00	1.783.162,48	-78.302,48	0,00	0,00	78.302,48	0,00

Nr.	Teilinvestitionsrechnung	Ergebnis	Fortgeschrieb. Ansatz	Ergebnis	Vergleich Ergeb./ Ansatz (Sp. 3 - 2)	Ergänz. Festlegungen im HH-Vollzug	Emächti-gungs-übertragung aus	verfügbare Mittel abzgl. Ergebnis	Emächti-gungs-übertragung ins Folge-jahr
	Einzahlungs- und Auszahlungsarten	2019 EUR	2020 EUR	2020 EUR	EUR	EUR	2019 EUR	EUR	EUR
		1	2	3	4	5	6	7	8
Produkt:		21.10.0110-Grundschule Obersiebenbrunn - Teilhaushalt: THH 3 - Teilhaushalt 3 - Bildung, Kinder, Jugend, Familien und Senioren							
Maßnahme:		101-Beschaffung beweglicher Vermögensgegenstände oberhalb der Wertgrenze							
1	+ Einzahlungen aus Investitionszuwendungen	0,00	0,00	0,00	0,00	0,00	0,00	0,00	0,00
2	+ Einzahlungen aus Investitionsbeiträgen und ähnlichen Entgelten für Investitionstätigkeit	0,00	0,00	0,00	0,00	0,00	0,00	0,00	0,00
3	+ Einzahlungen aus der Veräußerung von Sachvermögen	0,00	0,00	0,00	0,00	0,00	0,00	0,00	0,00
4	+ Einzahlungen aus der Veräußerung von Finanzvermögen	0,00	0,00	0,00	0,00	0,00	0,00	0,00	0,00
5	+ Einzahlungen für sonstige Investitionstätigkeit	0,00	0,00	0,00	0,00	0,00	0,00	0,00	0,00
6	= Summe der Einzahlungen aus Investitionstätigkeit	0,00	0,00	0,00	0,00	0,00	0,00	0,00	0,00
7	- Auszahlungen für den Erwerb von Grundstücken und Gebäuden	0,00	0,00	0,00	0,00	0,00	0,00	0,00	0,00
8	- Auszahlungen für Baumaßnahmen	0,00	0,00	0,00	0,00	0,00	0,00	0,00	0,00
9	- Auszahlungen für den Erwerb von beweglichem Sachvermögen	0,00	1.500,00	0,00	-1.500,00	0,00	0,00	1.500,00	0,00
10	- Auszahlungen für den Erwerb von Finanzvermögen	0,00	0,00	0,00	0,00	0,00	0,00	0,00	0,00
11	- Auszahlungen für Investitionsförderungsmaßnahmen	0,00	0,00	0,00	0,00	0,00	0,00	0,00	0,00
12	- Auszahlungen für den Erwerb von immateriellen Vermögensgegenständen	0,00	0,00	0,00	0,00	0,00	0,00	0,00	0,00
13	= Summe der Auszahlungen aus Investitionstätigkeit (Summe aus Nr. 7 bis 12)	0,00	1.500,00	0,00	-1.500,00	0,00	0,00	1.500,00	0,00
14	= Saldo aus Investitionstätigkeit (saldo aus Nr. 6 und 13)	0,00	-1.500,00	0,00	1.500,00	0,00	0,00	-1.500,00	0,00
15	- Aktivierte Eigenleistungen	0,00	0,00	0,00	0,00	0,00	0,00	0,00	0,00
16	= Gesamtkosten der Maßnahme (Summe aus Nr. 13 und 15)	0,00	-1.500,00	0,00	1.500,00	0,00	0,00	-1.500,00	0,00

Nr.	Teilinvestitionsrechnung	Ergebnis	Fortgeschrieb. Ansatz	Ergebnis	Vergleich Ergeb./ Ansatz (Sp. 3 - 2)	Ergänz. Festlegungen im HH-Vollzug	Emächti-gungs-übertragung aus	verfügbare Mittel abzgl. Ergebnis	Emächti-gungs-übertragung ins Folge-jahr
	Einzahlungs- und Auszahlungsarten	2019 EUR	2020 EUR	2020 EUR	EUR	EUR	2019 EUR	EUR	EUR
		1	2	3	4	5	6	7	8
Produkt:		21.10.0120-Sophie-von-Harder Schule, Grund- und Werkrealschule - Teilhaushalt: THH 3 - Teilhaushalt 3 - Bildung, Kinder, Jugend, Familien und Senioren							
Maßnahme:		101-Einzahlungen aus Veräußerung von beweglichen Vermögensgegenständen							
1	+ Einzahlungen aus Investitionszuwendungen	0,00	0,00	0,00	0,00	0,00	0,00	0,00	0,00
2	+ Einzahlungen aus Investitionsbeiträgen und ähnlichen Entgelten für Investitionstätigkeit	0,00	0,00	0,00	0,00	0,00	0,00	0,00	0,00
3	+ Einzahlungen aus der Veräußerung von Sachvermögen	0,00	0,00	900,00	900,00	0,00	0,00	-900,00	0,00
4	+ Einzahlungen aus der Veräußerung von Finanzvermögen	0,00	0,00	0,00	0,00	0,00	0,00	0,00	0,00



5	+ Einzahlungen für sonstige Investitionstätigkeit	0,00	0,00	0,00	0,00	0,00	0,00	0,00	0,00
6	= Summe der Einzahlungen aus Investitionstätigkeit	0,00	0,00	900,00	900,00	0,00	0,00	-900,00	0,00
7	- Auszahlungen für den Erwerb von Grundstücken und Gebäuden	0,00	0,00	0,00	0,00	0,00	0,00	0,00	0,00
8	- Auszahlungen für Baumaßnahmen	0,00	0,00	0,00	0,00	0,00	0,00	0,00	0,00
9	- Auszahlungen für den Erwerb von beweglichem Sachvermögen	0,00	0,00	0,00	0,00	0,00	0,00	0,00	0,00
10	- Auszahlungen für den Erwerb von Finanzvermögen	0,00	0,00	0,00	0,00	0,00	0,00	0,00	0,00
11	- Auszahlungen für Investitionsförderungsmaßnahmen	0,00	0,00	0,00	0,00	0,00	0,00	0,00	0,00
12	- Auszahlungen für den Erwerb von immateriellen Vermögensgegenständen	0,00	0,00	0,00	0,00	0,00	0,00	0,00	0,00
13	= Summe der Auszahlungen aus Investitionstätigkeit (Summe aus Nr. 7 bis 12)	0,00	0,00	0,00	0,00	0,00	0,00	0,00	0,00
14	= Saldo aus Investitionstätigkeit (saldo aus Nr. 6 und 13)	0,00	0,00	900,00	900,00	0,00	0,00	-900,00	0,00
15	- Aktivierte Eigenleistungen	0,00	0,00	0,00	0,00	0,00	0,00	0,00	0,00
16	= Gesamtkosten der Maßnahme (Summe aus Nr. 13 und 15)	0,00	0,00	900,00	900,00	0,00	0,00	-900,00	0,00

Nr.	Teilinvestitionsrechnung	Ergebnis	Fortgeschrieb. Ansatz	Ergebnis	Vergleich Ergeb./ Ansatz (Sp. 3 - 2)	Ergänz. Festlegungen im HH-Vollzug	Emächti- gungs- übertra- gung aus	verfügbare Mittel ab- zgl. Ergeb- nis	Emächti- gungs- übertragung ins Folge- jahr
	Einzahlungs- und Auszahlungsarten	2019 EUR	2020 EUR	2020 EUR	EUR	EUR	2019 EUR	EUR	EUR
		1	2	3	4	5	6	7	8
Produkt:	21.10.0120-Sophie-von-Harder Schule, Grund- und Werkrealschule - Teilhaushalt: THH 3 - Teilhaushalt 3 - Bildung, Kinder, Jugend, Familien und Senioren								
Maßnahme:	102-Beschaffung beweglicher Vermögensgegenstände oberhalb der Wertgrenze								
1	+ Einzahlungen aus Investitionszuwendungen	0,00	0,00	0,00	0,00	0,00	0,00	0,00	0,00
2	+ Einzahlungen aus Investitionsbeiträgen und ähnlichen Entgelten für Investitionstätigkeit	0,00	0,00	0,00	0,00	0,00	0,00	0,00	0,00
3	+ Einzahlungen aus der Veräußerung von Sachvermögen	0,00	0,00	0,00	0,00	0,00	0,00	0,00	0,00
4	+ Einzahlungen aus der Veräußerung von Finanzvermögen	0,00	0,00	0,00	0,00	0,00	0,00	0,00	0,00
5	+ Einzahlungen für sonstige Investitionstätigkeit	0,00	0,00	0,00	0,00	0,00	0,00	0,00	0,00
6	= Summe der Einzahlungen aus Investitionstätigkeit	0,00	0,00	0,00	0,00	0,00	0,00	0,00	0,00
7	- Auszahlungen für den Erwerb von Grundstücken und Gebäuden	0,00	0,00	0,00	0,00	0,00	0,00	0,00	0,00
8	- Auszahlungen für Baumaßnahmen	0,00	0,00	0,00	0,00	0,00	0,00	0,00	0,00
9	- Auszahlungen für den Erwerb von beweglichem Sachvermögen	0,00	0,00	0,00	0,00	0,00	0,00	0,00	0,00
10	- Auszahlungen für den Erwerb von Finanzvermögen	0,00	0,00	0,00	0,00	0,00	0,00	0,00	0,00
11	- Auszahlungen für Investitionsförderungsmaßnahmen	0,00	0,00	0,00	0,00	0,00	0,00	0,00	0,00
12	- Auszahlungen für den Erwerb von immateriellen Vermögensgegenständen	0,00	0,00	0,00	0,00	0,00	0,00	0,00	0,00
13	= Summe der Auszahlungen aus Investitionstätigkeit (Summe aus Nr. 7 bis 12)	0,00	0,00	0,00	0,00	0,00	0,00	0,00	0,00
14	= Saldo aus Investitionstätigkeit (saldo aus Nr. 6 und 13)	0,00	0,00	0,00	0,00	0,00	0,00	0,00	0,00
15	- Aktivierte Eigenleistungen	0,00	0,00	0,00	0,00	0,00	0,00	0,00	0,00
16	= Gesamtkosten der Maßnahme (Summe aus Nr. 13 und 15)	0,00	0,00	0,00	0,00	0,00	0,00	0,00	0,00

Nr.	Teilinvestitionsrechnung	Ergebnis	Fortgeschrieb. Ansatz	Ergebnis	Vergleich Ergeb./ Ansatz (Sp. 3 - 2)	Ergänz. Festlegungen im HH-Vollzug	Emächti- gungs- übertra- gung aus	verfügbare Mittel ab- zgl. Ergeb- nis	Emächti- gungs- übertragung ins Folge- jahr
	Einzahlungs- und Auszahlungsarten	2019 EUR	2020 EUR	2020 EUR	EUR	EUR	2019 EUR	EUR	EUR
		1	2	3	4	5	6	7	8
Produkt:	21.10.0120-Sophie-von-Harder Schule, Grund- und Werkrealschule - Teilhaushalt: THH 3 - Teilhaushalt 3 - Bildung, Kinder, Jugend, Familien und Senioren								
Maßnahme:	103-Digitale Ausstattung der Sophie-von-Harder Schule								
1	+ Einzahlungen aus Investitionszuwendungen	0,00	0,00	0,00	0,00	0,00	0,00	0,00	0,00
2	+ Einzahlungen aus Investitionsbeiträgen und ähnlichen Entgelten für Investitionstätigkeit	0,00	0,00	0,00	0,00	0,00	0,00	0,00	0,00
3	+ Einzahlungen aus der Veräußerung von Sachvermögen	0,00	0,00	0,00	0,00	0,00	0,00	0,00	0,00



4	+ Einzahlungen aus der Veräußerung von Finanzvermögen	0,00	0,00	0,00	0,00	0,00	0,00	0,00	0,00
5	+ Einzahlungen für sonstige Investitionstätigkeit	0,00	0,00	0,00	0,00	0,00	0,00	0,00	0,00
6	= Summe der Einzahlungen aus Investitionstätigkeit	0,00	0,00	0,00	0,00	0,00	0,00	0,00	0,00
7	- Auszahlungen für den Erwerb von Grundstücken und Gebäuden	0,00	0,00	0,00	0,00	0,00	0,00	0,00	0,00
8	- Auszahlungen für Baumaßnahmen	0,00	0,00	0,00	0,00	0,00	0,00	0,00	0,00
9	- Auszahlungen für den Erwerb von beweglichem Sachvermögen	0,00	0,00	1.667,85	1.667,85	0,00	0,00	-1.667,85	0,00
10	- Auszahlungen für den Erwerb von Finanzvermögen	0,00	0,00	0,00	0,00	0,00	0,00	0,00	0,00
11	- Auszahlungen für Investitionsförderungsmaßnahmen	0,00	0,00	0,00	0,00	0,00	0,00	0,00	0,00
12	- Auszahlungen für den Erwerb von immateriellen Vermögensgegenständen	0,00	0,00	0,00	0,00	0,00	0,00	0,00	0,00
13	= Summe der Auszahlungen aus Investitionstätigkeit (Summe aus Nr. 7 bis 12)	0,00	0,00	1.667,85	1.667,85	0,00	0,00	-1.667,85	0,00
14	= Saldo aus Investitionstätigkeit (Saldo aus Nr. 6 und 13)	0,00	0,00	-1.667,85	-1.667,85	0,00	0,00	1.667,85	0,00
15	- Aktivierte Eigenleistungen	0,00	0,00	0,00	0,00	0,00	0,00	0,00	0,00
16	= Gesamtkosten der Maßnahme (Summe aus Nr. 13 und 15)	0,00	0,00	-1.667,85	-1.667,85	0,00	0,00	1.667,85	0,00

Nr.	Teilinvestitionsrechnung	Ergebnis	Fortgeschrieb. Ansatz	Ergebnis	Vergleich Ergeb./ Ansatz (Sp. 3 - 2)	Ergänz. Festlegungen im HH-Vollzug	Emächti-gungs-übertragung aus	verfügbare Mittel abzgl. Ergebnis	Emächti-gungs-übertragung ins Folge-jahr
	Einzahlungs- und Auszahlungsarten	2019 EUR	2020 EUR	2020 EUR	EUR	EUR	2019 EUR	EUR	EUR
		1	2	3	4	5	6	7	8
Produkt:		21.10.0130-Schulkindbetreuung Sasbach - Teilhaushalt: THH 3 - Teilhaushalt 3 - Bildung, Kinder, Jugend, Familien und Senioren							
Maßnahme:		101-Beschaffung beweglicher Vermögensgegenstände oberhalb der Wertgrenze							
1	+ Einzahlungen aus Investitionszuwendungen	0,00	0,00	0,00	0,00	0,00	0,00	0,00	0,00
2	+ Einzahlungen aus Investitionsbeiträgen und ähnlichen Entgelten für Investitionstätigkeit	0,00	0,00	0,00	0,00	0,00	0,00	0,00	0,00
3	+ Einzahlungen aus der Veräußerung von Sachvermögen	0,00	0,00	0,00	0,00	0,00	0,00	0,00	0,00
4	+ Einzahlungen aus der Veräußerung von Finanzvermögen	0,00	0,00	0,00	0,00	0,00	0,00	0,00	0,00
5	+ Einzahlungen für sonstige Investitionstätigkeit	0,00	0,00	0,00	0,00	0,00	0,00	0,00	0,00
6	= Summe der Einzahlungen aus Investitionstätigkeit	0,00	0,00	0,00	0,00	0,00	0,00	0,00	0,00
7	- Auszahlungen für den Erwerb von Grundstücken und Gebäuden	0,00	0,00	0,00	0,00	0,00	0,00	0,00	0,00
8	- Auszahlungen für Baumaßnahmen	0,00	0,00	0,00	0,00	0,00	0,00	0,00	0,00
9	- Auszahlungen für den Erwerb von beweglichem Sachvermögen	0,00	2.500,00	0,00	-2.500,00	0,00	0,00	2.500,00	0,00
10	- Auszahlungen für den Erwerb von Finanzvermögen	0,00	0,00	0,00	0,00	0,00	0,00	0,00	0,00
11	- Auszahlungen für Investitionsförderungsmaßnahmen	0,00	0,00	0,00	0,00	0,00	0,00	0,00	0,00
12	- Auszahlungen für den Erwerb von immateriellen Vermögensgegenständen	0,00	0,00	0,00	0,00	0,00	0,00	0,00	0,00
13	= Summe der Auszahlungen aus Investitionstätigkeit (Summe aus Nr. 7 bis 12)	0,00	2.500,00	0,00	-2.500,00	0,00	0,00	2.500,00	0,00
14	= Saldo aus Investitionstätigkeit (saldo aus Nr. 6 und 13)	0,00	-2.500,00	0,00	2.500,00	0,00	0,00	-2.500,00	0,00
15	- Aktivierte Eigenleistungen	0,00	0,00	0,00	0,00	0,00	0,00	0,00	0,00
16	= Gesamtkosten der Maßnahme (Summe aus Nr. 13 und 15)	0,00	-2.500,00	0,00	2.500,00	0,00	0,00	-2.500,00	0,00

Nr.	Teilinvestitionsrechnung Einzahlungs- und Auszahlungsarten	Ergebnis	Fortgeschrieb. Ansatz	Ergebnis	Vergleich Ergeb./ Ansatz (Sp. 3 - 2)	Ergänz. Festlegungen im HH-Vollzug	Emächti-gungs-übertragung aus	verfügbare Mittel abzgl. Ergebnis	Emächti-gungs-übertragung ins Folgejahr
		2019 EUR	2020 EUR	2020 EUR	EUR	EUR	2019 EUR	EUR	EUR
		1	2	3	4	5	6	7	8
Produkt:		21.10.0140-Schulkindbetreuung Obersasbach - Teilhaushalt: THH 3 - Teilhaushalt 3 - Bildung, Kinder, Jugend, Familien und Senioren							
Maßnahme:		101-Beschaffung beweglicher Vermögensgegenstände oberhalb der Wertgrenze							
1	+ Einzahlungen aus Investitionszuwendungen	0,00	0,00	0,00	0,00	0,00	0,00	0,00	0,00



2	+ Einzahlungen aus Investitionsbeiträgen und ähnlichen Entgelten für Investitionstätigkeit	0,00	0,00	0,00	0,00	0,00	0,00	0,00	0,00
3	+ Einzahlungen aus der Veräußerung von Sachvermögen	0,00	0,00	0,00	0,00	0,00	0,00	0,00	0,00
4	+ Einzahlungen aus der Veräußerung von Finanzvermögen	0,00	0,00	0,00	0,00	0,00	0,00	0,00	0,00
5	+ Einzahlungen für sonstige Investitionstätigkeit	0,00	0,00	0,00	0,00	0,00	0,00	0,00	0,00
6	= Summe der Einzahlungen aus Investitionstätigkeit	0,00	0,00	0,00	0,00	0,00	0,00	0,00	0,00
7	- Auszahlungen für den Erwerb von Grundstücken und Gebäuden	0,00	0,00	0,00	0,00	0,00	0,00	0,00	0,00
8	- Auszahlungen für Baumaßnahmen	0,00	0,00	0,00	0,00	0,00	0,00	0,00	0,00
9	- Auszahlungen für den Erwerb von beweglichem Sachvermögen	0,00	2.500,00	0,00	-2.500,00	0,00	0,00	2.500,00	0,00
10	- Auszahlungen für den Erwerb von Finanzvermögen	0,00	0,00	0,00	0,00	0,00	0,00	0,00	0,00
11	- Auszahlungen für Investitionsförderungsmaßnahmen	0,00	0,00	0,00	0,00	0,00	0,00	0,00	0,00
12	- Auszahlungen für den Erwerb von immateriellen Vermögensgegenständen	0,00	0,00	0,00	0,00	0,00	0,00	0,00	0,00
13	= Summe der Auszahlungen aus Investitionstätigkeit (Summe aus Nr. 7 bis 12)	0,00	2.500,00	0,00	-2.500,00	0,00	0,00	2.500,00	0,00
14	= Saldo aus Investitionstätigkeit (saldo aus Nr. 6 und 13)	0,00	-2.500,00	0,00	2.500,00	0,00	0,00	-2.500,00	0,00
15	- Aktivierter Eigenleistungen	0,00	0,00	0,00	0,00	0,00	0,00	0,00	0,00
16	= Gesamtkosten der Maßnahme (Summe aus Nr. 13 und 15)	0,00	-2.500,00	0,00	2.500,00	0,00	0,00	-2.500,00	0,00

Nr.	Teilinvestitionsrechnung	Ergebnis	Fortgeschrieb. Ansatz	Ergebnis	Vergleich Ergeb./ Ansatz (Sp. 3 - 2)	Ergänz. Festlegungen im HH-Vollzug	Emächigungsübertragung aus	verfügbare Mittel abzgl. Ergebnis	Emächigungsübertragung ins Folgejahr
	Einzahlungs- und Auszahlungsarten	2019 EUR	2020 EUR	2020 EUR	EUR	EUR	2019 EUR	EUR	EUR
		1	2	3	4	5	6	7	8
Produkt:		36.50.0101-Kindergärten - Teilhaushalt: THH 3 - Teilhaushalt 3 - Bildung, Kinder, Jugend, Familien und Senioren							
Maßnahme:		101-Beschaffung beweglicher Vermögensgegenstände oberhalb der Wertgrenze - KiGa Waldfeld							
1	+ Einzahlungen aus Investitionszuwendungen	0,00	0,00	0,00	0,00	0,00	0,00	0,00	0,00
2	+ Einzahlungen aus Investitionsbeiträgen und ähnlichen Entgelten für Investitionstätigkeit	0,00	0,00	0,00	0,00	0,00	0,00	0,00	0,00
3	+ Einzahlungen aus der Veräußerung von Sachvermögen	0,00	0,00	0,00	0,00	0,00	0,00	0,00	0,00
4	+ Einzahlungen aus der Veräußerung von Finanzvermögen	0,00	0,00	0,00	0,00	0,00	0,00	0,00	0,00
5	+ Einzahlungen für sonstige Investitionstätigkeit	0,00	0,00	0,00	0,00	0,00	0,00	0,00	0,00
6	= Summe der Einzahlungen aus Investitionstätigkeit	0,00	0,00	0,00	0,00	0,00	0,00	0,00	0,00
7	- Auszahlungen für den Erwerb von Grundstücken und Gebäuden	0,00	0,00	0,00	0,00	0,00	0,00	0,00	0,00
8	- Auszahlungen für Baumaßnahmen	0,00	0,00	0,00	0,00	0,00	0,00	0,00	0,00
9	- Auszahlungen für den Erwerb von beweglichem Sachvermögen	0,00	10.000,00	800,91	-9.199,09	0,00	0,00	9.199,09	0,00
10	- Auszahlungen für den Erwerb von Finanzvermögen	0,00	0,00	0,00	0,00	0,00	0,00	0,00	0,00
11	- Auszahlungen für Investitionsförderungsmaßnahmen	0,00	0,00	0,00	0,00	0,00	0,00	0,00	0,00
12	- Auszahlungen für den Erwerb von immateriellen Vermögensgegenständen	0,00	0,00	0,00	0,00	0,00	0,00	0,00	0,00
13	= Summe der Auszahlungen aus Investitionstätigkeit (Summe aus Nr. 7 bis 12)	0,00	10.000,00	800,91	-9.199,09	0,00	0,00	9.199,09	0,00
14	= Saldo aus Investitionstätigkeit (saldo aus Nr. 6 und 13)	0,00	-10.000,00	-800,91	9.199,09	0,00	0,00	-9.199,09	0,00
15	- Aktivierter Eigenleistungen	0,00	0,00	0,00	0,00	0,00	0,00	0,00	0,00
16	= Gesamtkosten der Maßnahme (Summe aus Nr. 13 und 15)	0,00	-10.000,00	-800,91	9.199,09	0,00	0,00	-9.199,09	0,00



Nr.	Teilinvestitionsrechnung		Ergebnis	Fortgeschrieb. Ansatz	Ergebnis	Vergleich Ergeb./ Ansatz (Sp. 3 - 2)	Ergänz. Festlegungen im HH-Vollzug	Emächigungsübertragung aus	verfügbare Mittel abzgl. Ergebnis	Emächigungsübertragung ins Folgejahr
	Einzahlungs- und Auszahlungsarten		2019 EUR	2020 EUR	2020 EUR	EUR	EUR	2019 EUR	EUR	EUR
			1	2	3	4	5	6	7	8
Produkt:		36.50.0101-Kindergärten - Teilhaushalt: THH 3 - Teilhaushalt 3 - Bildung, Kinder, Jugend, Familien und Senioren								
Maßnahme:		102-Anbau Kindergarten Waldfeld								
1	+	Einzahlungen aus Investitionszuwendungen	0,00	0,00	0,00	0,00	0,00	0,00	0,00	0,00
2	+	Einzahlungen aus Investitionsbeiträgen und ähnlichen Entgelten für Investitionstätigkeit	0,00	0,00	0,00	0,00	0,00	0,00	0,00	0,00
3	+	Einzahlungen aus der Veräußerung von Sachvermögen	0,00	0,00	0,00	0,00	0,00	0,00	0,00	0,00
4	+	Einzahlungen aus der Veräußerung von Finanzvermögen	0,00	0,00	0,00	0,00	0,00	0,00	0,00	0,00
5	+	Einzahlungen für sonstige Investitionstätigkeit	0,00	0,00	0,00	0,00	0,00	0,00	0,00	0,00
6	=	Summe der Einzahlungen aus Investitionstätigkeit	0,00	0,00	0,00	0,00	0,00	0,00	0,00	0,00
7	-	Auszahlungen für den Erwerb von Grundstücken und Gebäuden	0,00	0,00	0,00	0,00	0,00	0,00	0,00	0,00
8	-	Auszahlungen für Baumaßnahmen	0,00	0,00	6.450,84	6.450,84	0,00	0,00	-6.450,84	0,00
9	-	Auszahlungen für den Erwerb von beweglichem Sachvermögen	0,00	0,00	0,00	0,00	0,00	0,00	0,00	0,00
10	-	Auszahlungen für den Erwerb von Finanzvermögen	0,00	0,00	0,00	0,00	0,00	0,00	0,00	0,00
11	-	Auszahlungen für Investitionsförderungsmaßnahmen	0,00	0,00	0,00	0,00	0,00	0,00	0,00	0,00
12	-	Auszahlungen für den Erwerb von immateriellen Vermögensgegenständen	0,00	0,00	0,00	0,00	0,00	0,00	0,00	0,00
13	=	Summe der Auszahlungen aus Investitionstätigkeit (Summe aus Nr. 7 bis 12)	0,00	0,00	6.450,84	6.450,84	0,00	0,00	-6.450,84	0,00
14	=	Saldo aus Investitionstätigkeit (saldo aus Nr. 6 und 13)	0,00	0,00	-6.450,84	-6.450,84	0,00	0,00	6.450,84	0,00
15	-	Aktivierte Eigenleistungen	0,00	0,00	0,00	0,00	0,00	0,00	0,00	0,00
16	=	Gesamtkosten der Maßnahme (Summe aus Nr. 13 und 15)	0,00	0,00	-6.450,84	-6.450,84	0,00	0,00	6.450,84	0,00

Nr.	Teilinvestitionsrechnung		Ergebnis	Fortgeschrieb. Ansatz	Ergebnis	Vergleich Ergeb./ Ansatz (Sp. 3 - 2)	Ergänz. Festlegungen im HH-Vollzug	Emächigungsübertragung aus	verfügbare Mittel abzgl. Ergebnis	Emächigungsübertragung ins Folgejahr
	Einzahlungs- und Auszahlungsarten		2019 EUR	2020 EUR	2020 EUR	EUR	EUR	2019 EUR	EUR	EUR
			1	2	3	4	5	6	7	8
Produkt:		36.50.0101-Kindergärten - Teilhaushalt: THH 3 - Teilhaushalt 3 - Bildung, Kinder, Jugend, Familien und Senioren								
Maßnahme:		201-Beschaffung beweglicher Vermögensgegenstände oberhalb der Wertgrenze - KiHa OS								
1	+ Einzahlungen aus Investitionszuwendungen	0,00	0,00	0,00	0,00	0,00	0,00	0,00	0,00	0,00
2	+ Einzahlungen aus Investitionsbeiträgen und ähnlichen Entgelten für Investitionstätigkeit	0,00	0,00	0,00	0,00	0,00	0,00	0,00	0,00	0,00
3	+ Einzahlungen aus der Veräußerung von Sachvermögen	0,00	0,00	0,00	0,00	0,00	0,00	0,00	0,00	0,00
4	+ Einzahlungen aus der Veräußerung von Finanzvermögen	0,00	0,00	0,00	0,00	0,00	0,00	0,00	0,00	0,00
5	+ Einzahlungen für sonstige Investitionstätigkeit	0,00	0,00	0,00	0,00	0,00	0,00	0,00	0,00	0,00
6	= Summe der Einzahlungen aus Investitionstätigkeit	0,00	0,00	0,00	0,00	0,00	0,00	0,00	0,00	0,00
7	- Auszahlungen für den Erwerb von Grundstücken und Gebäuden	0,00	0,00	0,00	0,00	0,00	0,00	0,00	0,00	0,00
8	- Auszahlungen für Baumaßnahmen	0,00	0,00	0,00	0,00	0,00	0,00	0,00	0,00	0,00
9	- Auszahlungen für den Erwerb von beweglichem Sachvermögen	0,00	5.000,00	1.827,24	-3.172,76	0,00	0,00	3.172,76	0,00	0,00
10	- Auszahlungen für den Erwerb von Finanzvermögen	0,00	0,00	0,00	0,00	0,00	0,00	0,00	0,00	0,00
11	- Auszahlungen für Investitionsförderungsmaßnahmen	0,00	0,00	0,00	0,00	0,00	0,00	0,00	0,00	0,00
12	- Auszahlungen für den Erwerb von immateriellen Vermögensgegenständen	0,00	0,00	0,00	0,00	0,00	0,00	0,00	0,00	0,00
13	= Summe der Auszahlungen aus Investitionstätigkeit (Summe aus Nr. 7 bis 12)	0,00	5.000,00	1.827,24	-3.172,76	0,00	0,00	3.172,76	0,00	0,00
14	= Saldo aus Investitionstätigkeit (saldo aus Nr. 6 und 13)	0,00	-5.000,00	-1.827,24	3.172,76	0,00	0,00	-3.172,76	0,00	0,00
15	- Aktivierte Eigenleistungen	0,00	0,00	0,00	0,00	0,00	0,00	0,00	0,00	0,00



16	= Gesamtkosten der Maßnahme (Summe aus Nr. 13 und 15)	0,00	-5.000,00	-1.827,24	3.172,76	0,00	0,00	-3.172,76	0,00
----	---	------	-----------	-----------	----------	------	------	-----------	------

Nr.	Teilinvestitionsrechnung	Ergebnis	Fortgeschrieb. Ansatz	Ergebnis	Vergleich Ergeb./ Ansatz (Sp. 3 - 2)	Ergänz. Festlegungen im HH-Vollzug	Emächti- gungs- übertra- gung aus 2019 EUR	verfügbare Mittel ab- zgl. Ergeb- nis	Emächti- gungs- übertragung ins Folge- jahr
	Einzahlungs- und Auszahlungsarten	2019 EUR	2020 EUR	2020 EUR	EUR	EUR	EUR	EUR	EUR
		1	2	3	4	5	6	7	8
Produkt:		36.50.0101-Kindergärten - Teilhaushalt: THH 3 - Teilhaushalt 3 - Bildung, Kinder, Jugend, Familien und Senioren							
Maßnahme:		301-Beschaffung beweglicher Vermögensgegenstände oberhalb der Wertgrenze - Waldkindergarten							
1	+ Einzahlungen aus Investitionszu- wendungen	0,00	0,00	0,00	0,00	0,00	0,00	0,00	0,00
2	+ Einzahlungen aus Investitionsbeiträ- gen und ähnlichen Entgelten für In- vestitionstätigkeit	0,00	0,00	0,00	0,00	0,00	0,00	0,00	0,00
3	+ Einzahlungen aus der Veräußerung von Sachvermögen	0,00	0,00	0,00	0,00	0,00	0,00	0,00	0,00
4	+ Einzahlungen aus der Veräußerung von Finanzvermögen	0,00	0,00	0,00	0,00	0,00	0,00	0,00	0,00
5	+ Einzahlungen für sonstige Investiti- onstätigkeit	0,00	0,00	0,00	0,00	0,00	0,00	0,00	0,00
6	= Summe der Einzahlungen aus In- vestitionstätigkeit	0,00	0,00	0,00	0,00	0,00	0,00	0,00	0,00
7	- Auszahlungen für den Erwerb von Grundstücken und Gebäuden	0,00	0,00	0,00	0,00	0,00	0,00	0,00	0,00
8	- Auszahlungen für Baumaßnahmen	0,00	0,00	0,00	0,00	0,00	0,00	0,00	0,00
9	- Auszahlungen für den Erwerb von beweglichem Sachvermögen	0,00	3.000,00	0,00	-3.000,00	0,00	0,00	3.000,00	0,00
10	- Auszahlungen für den Erwerb von Finanzvermögen	0,00	0,00	0,00	0,00	0,00	0,00	0,00	0,00
11	- Auszahlungen für Investitionsförde- rungsmaßnahmen	0,00	0,00	0,00	0,00	0,00	0,00	0,00	0,00
12	- Auszahlungen für den Erwerb von immateriellen Vermögensgegen- ständen	0,00	0,00	0,00	0,00	0,00	0,00	0,00	0,00
13	= Summe der Auszahlungen aus In- vestitionstätigkeit (Summe aus Nr. 7 bis 12)	0,00	3.000,00	0,00	-3.000,00	0,00	0,00	3.000,00	0,00
14	= Saldo aus Investitionstätigkeit (saldo aus Nr. 6 und 13)	0,00	-3.000,00	0,00	3.000,00	0,00	0,00	-3.000,00	0,00
15	- Aktivierete Eigenleistungen	0,00	0,00	0,00	0,00	0,00	0,00	0,00	0,00
16	= Gesamtkosten der Maßnahme (Summe aus Nr. 13 und 15)	0,00	-3.000,00	0,00	3.000,00	0,00	0,00	-3.000,00	0,00

Nr.	Teilinvestitionsrechnung	Ergebnis	Fortgeschrieb. Ansatz	Ergebnis	Vergleich Ergeb./ Ansatz (Sp. 3 - 2)	Ergänz. Festlegungen im HH-Vollzug	Emächti- gungs- übertra- gung aus 2019 EUR	verfügbare Mittel ab- zgl. Ergeb- nis	Emächti- gungs- übertragung ins Folge- jahr
	Einzahlungs- und Auszahlungsarten	2019 EUR	2020 EUR	2020 EUR	EUR	EUR	EUR	EUR	EUR
		1	2	3	4	5	6	7	8
Produkt:		36.50.0101-Kindergärten - Teilhaushalt: THH 3 - Teilhaushalt 3 - Bildung, Kinder, Jugend, Familien und Senioren							
Maßnahme:		401-Investitionskostenzuschuss (70% der Gesamtinvestition.)- KiGa St. Elisabeth							
1	+ Einzahlungen aus Investitionszu- wendungen	0,00	55.000,00	0,00	-55.000,00	0,00	0,00	55.000,00	0,00
2	+ Einzahlungen aus Investitionsbeiträ- gen und ähnlichen Entgelten für In- vestitionstätigkeit	0,00	0,00	0,00	0,00	0,00	0,00	0,00	0,00
3	+ Einzahlungen aus der Veräußerung von Sachvermögen	0,00	0,00	0,00	0,00	0,00	0,00	0,00	0,00
4	+ Einzahlungen aus der Veräußerung von Finanzvermögen	0,00	0,00	0,00	0,00	0,00	0,00	0,00	0,00
5	+ Einzahlungen für sonstige Investiti- onstätigkeit	0,00	0,00	0,00	0,00	0,00	0,00	0,00	0,00
6	= Summe der Einzahlungen aus In- vestitionstätigkeit	0,00	55.000,00	0,00	-55.000,00	0,00	0,00	55.000,00	0,00
7	- Auszahlungen für den Erwerb von Grundstücken und Gebäuden	0,00	0,00	0,00	0,00	0,00	0,00	0,00	0,00
8	- Auszahlungen für Baumaßnahmen	0,00	0,00	0,00	0,00	0,00	0,00	0,00	0,00
9	- Auszahlungen für den Erwerb von beweglichem Sachvermögen	0,00	0,00	0,00	0,00	0,00	0,00	0,00	0,00
10	- Auszahlungen für den Erwerb von Finanzvermögen	0,00	0,00	0,00	0,00	0,00	0,00	0,00	0,00
11	- Auszahlungen für Investitionsförde- rungsmaßnahmen	0,00	0,00	8.606,41	8.606,41	0,00	0,00	-8.606,41	0,00
12	- Auszahlungen für den Erwerb von immateriellen Vermögensgegen- ständen	0,00	0,00	0,00	0,00	0,00	0,00	0,00	0,00
13	= Summe der Auszahlungen aus In- vestitionstätigkeit (Summe aus Nr. 7 bis 12)	0,00	0,00	8.606,41	8.606,41	0,00	0,00	-8.606,41	0,00



14	= Saldo aus Investitionstätigkeit (saldo aus Nr. 6 und 13)	0,00	55.000,00	-8.606,41	-63.606,41	0,00	0,00	63.606,41	0,00
15	- Aktivierte Eigenleistungen	0,00	0,00	0,00	0,00	0,00	0,00	0,00	0,00
16	= Gesamtkosten der Maßnahme (Summe aus Nr. 13 und 15)	0,00	55.000,00	-8.606,41	-63.606,41	0,00	0,00	63.606,41	0,00

21.10 Bereitstellung und Betrieb von allgemeinbildenden Schulen - Teilhaushalt: THH 3 - Teilhaushalt 3 - Bildung, Kinder, Jugend, Familien und Senioren

Nr.	Teilergebnisrechnung	Ergebnis	Fortgeschrieb. Ansatz	Ergebnis	Vergleich Ergeb. / Ansatz (Sp. 3 - 2)	Ergänz. Festlegungen im HH-Vollzug	Emächti-gungs-übertragung aus	verfügbare Mittel abzgl. Ergebnis	Emächti-gungs-übertragung ins Folgejahr
	Ertrags- und Aufwandsarten	2019 EUR	2020 EUR	2020 EUR	EUR	EUR	2019 EUR	EUR	EUR
		1	2	3	4	5	6	7	8
1	Steuern und ähnliche Abgaben	0,00	0,00	0,00	0,00	0,00	0,00	0,00	0,00
2	+ Zuweisungen und Zuwendungen, Umlagen	0,00	120.800,00	106.700,00	-14.100,00	0,00	0,00	14.100,00	0,00
3	+ Aufgelöste Investitionszuwendungen und -beiträge	0,00	861,00	1.188,22	327,22	0,00	0,00	-327,22	0,00
4	+ Sonstige Transfererträge	0,00	36.500,00	0,00	-36.500,00	0,00	0,00	36.500,00	0,00
5	+ Entgelte für öffentliche Leistungen oder Einrichtungen	0,00	83.000,00	74.450,75	-8.549,25	0,00	0,00	8.549,25	0,00
6	+ Sonstige privatrechtliche Leistungsentgelte	0,00	0,00	0,00	0,00	0,00	0,00	0,00	0,00
7	+ Kostenerstattungen und Kostenumlagen	0,00	0,00	1.197,25	1.197,25	0,00	0,00	-1.197,25	0,00
8	+ Zinsen und ähnliche Erträge	0,00	0,00	0,00	0,00	0,00	0,00	0,00	0,00
9	+ Aktivierte Eigenleistungen und Bestandsveränderungen	0,00	0,00	0,00	0,00	0,00	0,00	0,00	0,00
10	+ Sonstige ordentliche Erträge	0,00	650,00	1.807,04	1.157,04	0,00	0,00	-1.157,04	0,00
11	= Anteilige ordentliche Erträge	0,00	241.811,00	185.343,26	-56.467,74	0,00	0,00	56.467,74	0,00
12	- Personalaufwendungen	0,00	411.400,00	408.175,17	-3.224,83	0,00	0,00	3.224,83	0,00
13	- Versorgungsaufwendungen	0,00	0,00	0,00	0,00	0,00	0,00	0,00	0,00
14	- Aufwendungen für Sach- und Dienstleistungen	0,00	93.120,00	78.942,53	-14.177,47	0,00	0,00	14.177,47	0,00
15	- Abschreibungen	0,00	13.789,00	11.231,97	-2.557,03	0,00	0,00	2.557,03	0,00
16	- Zinsen und ähnliche Aufwendungen	0,00	0,00	0,00	0,00	0,00	0,00	0,00	0,00
17	- Transferaufwendungen	0,00	2.000,00	434,47	-1.565,53	0,00	0,00	1.565,53	0,00
18	- Sonstige ordentliche Aufwendungen	0,00	55.550,00	53.422,43	-2.127,57	0,00	0,00	2.127,57	0,00
19	= Anteilige ordentliche Aufwendungen	0,00	575.859,00	552.206,57	-23.652,43	0,00	0,00	23.652,43	0,00
20	= Anteiliges ordentliches Ergebnis	0,00	-334.048,00	-366.863,31	-32.815,31	0,00	0,00	32.815,31	0,00
21	+ Erträge aus internen Leistungen	0,00	0,00	0,00	0,00	0,00	0,00	0,00	0,00
22	- Aufwendungen für interne Leistungen	0,00	233.705,00	456.326,56	222.621,56	0,00	0,00	-222.621,56	0,00
23	- Kalkulatorische Kosten	0,00	0,00	0,00	0,00	0,00	0,00	0,00	0,00
24	= Kalkulatorisches Ergebnis	0,00	-233.705,00	-456.326,56	-222.621,56	0,00	0,00	222.621,56	0,00
25	= Nettoressourcenbedarf/-überschuss	0,00	-567.753,00	-823.189,87	-255.436,87	0,00	0,00	255.436,87	0,00

21.40 Schülerbezogene Leistungen - Teilhaushalt: THH 3 - Teilhaushalt 3 - Bildung, Kinder, Jugend, Familien und Senioren

Nr.	Teilergebnisrechnung	Ergebnis	Fortgeschrieb. Ansatz	Ergebnis	Vergleich Ergeb. / Ansatz (Sp. 3 - 2)	Ergänz. Festlegungen im HH-Vollzug	Emächti-gungs-übertragung aus	verfügbare Mittel abzgl. Ergebnis	Emächti-gungs-übertragung ins Folgejahr
	Ertrags- und Aufwandsarten	2019 EUR	2020 EUR	2020 EUR	EUR	EUR	2019 EUR	EUR	EUR
		1	2	3	4	5	6	7	8
1	Steuern und ähnliche Abgaben	0,00	0,00	0,00	0,00	0,00	0,00	0,00	0,00
2	+ Zuweisungen und Zuwendungen, Umlagen	0,00	0,00	0,00	0,00	0,00	0,00	0,00	0,00
3	+ Aufgelöste Investitionszuwendungen und -beiträge	0,00	0,00	0,00	0,00	0,00	0,00	0,00	0,00
4	+ Sonstige Transfererträge	0,00	0,00	0,00	0,00	0,00	0,00	0,00	0,00
5	+ Entgelte für öffentliche Leistungen oder Einrichtungen	0,00	0,00	0,00	0,00	0,00	0,00	0,00	0,00
6	+ Sonstige privatrechtliche Leistungsentgelte	0,00	0,00	0,00	0,00	0,00	0,00	0,00	0,00
7	+ Kostenerstattungen und Kostenumlagen	0,00	0,00	0,00	0,00	0,00	0,00	0,00	0,00
8	+ Zinsen und ähnliche Erträge	0,00	0,00	0,00	0,00	0,00	0,00	0,00	0,00
9	+ Aktivierte Eigenleistungen und Bestandsveränderungen	0,00	0,00	0,00	0,00	0,00	0,00	0,00	0,00
10	+ Sonstige ordentliche Erträge	0,00	0,00	0,00	0,00	0,00	0,00	0,00	0,00
11	= Anteilige ordentliche Erträge	0,00	0,00	0,00	0,00	0,00	0,00	0,00	0,00
12	- Personalaufwendungen	0,00	0,00	0,00	0,00	0,00	0,00	0,00	0,00
13	- Versorgungsaufwendungen	0,00	0,00	0,00	0,00	0,00	0,00	0,00	0,00
14	- Aufwendungen für Sach- und Dienstleistungen	0,00	2.800,00	2.207,89	-592,11	0,00	0,00	592,11	0,00
15	- Abschreibungen	0,00	0,00	0,00	0,00	0,00	0,00	0,00	0,00
16	- Zinsen und ähnliche Aufwendungen	0,00	0,00	0,00	0,00	0,00	0,00	0,00	0,00
17	- Transferaufwendungen	0,00	0,00	0,00	0,00	0,00	0,00	0,00	0,00



18	- Sonstige ordentliche Aufwendungen	0,00	0,00	0,00	0,00	0,00	0,00	0,00	0,00
19	= Anteilige ordentliche Aufwendungen	0,00	2.800,00	2.207,89	-592,11	0,00	0,00	592,11	0,00
20	= Anteiliges ordentliches Ergebnis	0,00	-2.800,00	-2.207,89	592,11	0,00	0,00	-592,11	0,00
21	+ Erträge aus internen Leistungen	0,00	0,00	0,00	0,00	0,00	0,00	0,00	0,00
22	- Aufwendungen für interne Leistungen	0,00	0,00	116,85	116,85	0,00	0,00	-116,85	0,00
23	- Kalkulatorische Kosten	0,00	0,00	0,00	0,00	0,00	0,00	0,00	0,00
24	= Kalkulatorisches Ergebnis	0,00	0,00	-116,85	-116,85	0,00	0,00	116,85	0,00
25	= Nettoressourcenbedarf/-überschuss	0,00	-2.800,00	-2.324,74	475,26	0,00	0,00	-475,26	0,00

31.80 Sonstige soziale Hilfen und Leistungen - Teilhaushalt: THH 3 - Teilhaushalt 3 - Bildung, Kinder, Jugend, Familien und Senioren

Nr.	Teilergebnisrechnung	Ergebnis	Fortge- schrieb. Ansatz	Ergebnis	Vergleich Ergeb. / An- satz (Sp. 3 - 2)	Ergänz. Fest- legungen im HH-Vollzug	Emächti- gungs- übertragung aus	verfügbare Mittel abzgl. Ergebnis	Emächti- gungs- übertragung ins Folgejahr
	Ertrags- und Aufwandsarten	2019 EUR	2020 EUR	2020 EUR	EUR	EUR	2019 EUR	EUR	EUR
		1	2	3	4	5	6	7	8
1	Steuern und ähnliche Abgaben	0,00	0,00	0,00	0,00	0,00	0,00	0,00	0,00
2	+ Zuweisungen und Zuwendungen, Umla- gen	0,00	0,00	0,00	0,00	0,00	0,00	0,00	0,00
3	+ Aufgelöste Investitionszuwendungen und -beiträge	0,00	0,00	0,00	0,00	0,00	0,00	0,00	0,00
4	+ Sonstige Transfererträge	0,00	0,00	0,00	0,00	0,00	0,00	0,00	0,00
5	+ Entgelte für öffentliche Leistungen oder Einrichtungen	0,00	0,00	0,00	0,00	0,00	0,00	0,00	0,00
6	+ Sonstige privatrechtliche Leistungsent- gelte	0,00	0,00	0,00	0,00	0,00	0,00	0,00	0,00
7	+ Kostenerstattungen und Kostenumla- gen	0,00	0,00	0,00	0,00	0,00	0,00	0,00	0,00
8	+ Zinsen und ähnliche Erträge	0,00	0,00	0,00	0,00	0,00	0,00	0,00	0,00
9	+ Aktivierte Eigenleistungen und Be- standsveränderungen	0,00	0,00	0,00	0,00	0,00	0,00	0,00	0,00
10	+ Sonstige ordentliche Erträge	0,00	0,00	0,00	0,00	0,00	0,00	0,00	0,00
11	= Anteilige ordentliche Erträge	0,00	0,00	0,00	0,00	0,00	0,00	0,00	0,00
12	- Personalaufwendungen	0,00	0,00	0,00	0,00	0,00	0,00	0,00	0,00
13	- Versorgungsaufwendungen	0,00	0,00	0,00	0,00	0,00	0,00	0,00	0,00
14	- Aufwendungen für Sach- und Dienst- leistungen	0,00	4.000,00	1.781,50	-2.218,50	0,00	0,00	2.218,50	0,00
15	- Abschreibungen	0,00	0,00	0,00	0,00	0,00	0,00	0,00	0,00
16	- Zinsen und ähnliche Aufwendungen	0,00	0,00	0,00	0,00	0,00	0,00	0,00	0,00
17	- Transferaufwendungen	0,00	0,00	0,00	0,00	0,00	0,00	0,00	0,00
18	- Sonstige ordentliche Aufwendungen	0,00	0,00	0,00	0,00	0,00	0,00	0,00	0,00
19	= Anteilige ordentliche Aufwendungen	0,00	4.000,00	1.781,50	-2.218,50	0,00	0,00	2.218,50	0,00
20	= Anteiliges ordentliches Ergebnis	0,00	-4.000,00	-1.781,50	2.218,50	0,00	0,00	-2.218,50	0,00
21	+ Erträge aus internen Leistungen	0,00	0,00	0,00	0,00	0,00	0,00	0,00	0,00
22	- Aufwendungen für interne Leistungen	0,00	0,00	94,28	94,28	0,00	0,00	-94,28	0,00
23	- Kalkulatorische Kosten	0,00	0,00	0,00	0,00	0,00	0,00	0,00	0,00
24	= Kalkulatorisches Ergebnis	0,00	0,00	-94,28	-94,28	0,00	0,00	94,28	0,00
25	= Nettoressourcenbedarf/-überschuss	0,00	-4.000,00	-1.875,78	2.124,22	0,00	0,00	-2.124,22	0,00

36.20 Allgemeine Förderung junger Menschen - Teilhaushalt: THH 3 - Teilhaushalt 3 - Bildung, Kinder, Jugend, Familien und Senioren

Nr.	Teilergebnisrechnung	Ergebnis	Fortge- schrieb. Ansatz	Ergebnis	Vergleich Ergeb. / An- satz (Sp. 3 - 2)	Ergänz. Fest- legungen im HH-Vollzug	Emächti- gungs- übertragung aus	verfügbare Mittel abzgl. Ergebnis	Emächti- gungs- übertragung ins Folgejahr
	Ertrags- und Aufwandsarten	2019 EUR	2020 EUR	2020 EUR	EUR	EUR	2019 EUR	EUR	EUR
		1	2	3	4	5	6	7	8
1	Steuern und ähnliche Abgaben	0,00	0,00	0,00	0,00	0,00	0,00	0,00	0,00
2	+ Zuweisungen und Zuwendungen, Umla- gen	0,00	19.600,00	20.040,00	440,00	0,00	0,00	-440,00	0,00
3	+ Aufgelöste Investitionszuwendungen und -beiträge	0,00	0,00	0,00	0,00	0,00	0,00	0,00	0,00
4	+ Sonstige Transfererträge	0,00	0,00	0,00	0,00	0,00	0,00	0,00	0,00
5	+ Entgelte für öffentliche Leistungen oder Einrichtungen	0,00	800,00	418,00	-382,00	0,00	0,00	382,00	0,00
6	+ Sonstige privatrechtliche Leistungsent- gelte	0,00	0,00	0,00	0,00	0,00	0,00	0,00	0,00
7	+ Kostenerstattungen und Kostenumla- gen	0,00	0,00	5.763,78	5.763,78	0,00	0,00	-5.763,78	0,00
8	+ Zinsen und ähnliche Erträge	0,00	0,00	0,00	0,00	0,00	0,00	0,00	0,00
9	+ Aktivierte Eigenleistungen und Be- standsveränderungen	0,00	0,00	0,00	0,00	0,00	0,00	0,00	0,00
10	+ Sonstige ordentliche Erträge	0,00	0,00	0,00	0,00	0,00	0,00	0,00	0,00
11	= Anteilige ordentliche Erträge	0,00	20.400,00	26.221,78	5.821,78	0,00	0,00	-5.821,78	0,00
12	- Personalaufwendungen	0,00	40.100,00	32.429,08	-7.670,92	0,00	0,00	7.670,92	0,00
13	- Versorgungsaufwendungen	0,00	0,00	0,00	0,00	0,00	0,00	0,00	0,00
14	- Aufwendungen für Sach- und Dienst- leistungen	0,00	9.550,00	597,13	-8.952,87	0,00	0,00	8.952,87	0,00



15	- Abschreibungen	0,00	361,00	98,32	-262,68	0,00	0,00	262,68	0,00
16	- Zinsen und ähnliche Aufwendungen	0,00	0,00	0,00	0,00	0,00	0,00	0,00	0,00
17	- Transferaufwendungen	0,00	0,00	0,00	0,00	0,00	0,00	0,00	0,00
18	- Sonstige ordentliche Aufwendungen	0,00	900,00	2.784,77	1.884,77	0,00	0,00	-1.884,77	0,00
19	= Anteilige ordentliche Aufwendungen	0,00	50.911,00	35.909,30	-15.001,70	0,00	0,00	15.001,70	0,00
20	= Anteiliges ordentliches Ergebnis	0,00	-30.511,00	-9.687,52	20.823,48	0,00	0,00	-20.823,48	0,00
21	+ Erträge aus internen Leistungen	0,00	0,00	0,00	0,00	0,00	0,00	0,00	0,00
22	- Aufwendungen für interne Leistungen	0,00	4.481,00	15.683,99	11.202,99	0,00	0,00	-11.202,99	0,00
23	- Kalkulatorische Kosten	0,00	0,00	0,00	0,00	0,00	0,00	0,00	0,00
24	= Kalkulatorisches Ergebnis	0,00	-4.481,00	-15.683,99	-11.202,99	0,00	0,00	11.202,99	0,00
25	= Nettoressourcenbedarf/-überschuss	0,00	-34.992,00	-25.371,51	9.620,49	0,00	0,00	-9.620,49	0,00

36.50 Tageseinrichtungen und Tagespflege - Teilhaushalt: THH 3 - Teilhaushalt 3 - Bildung, Kinder, Jugend, Familien und Senioren

Nr.	Teilergebnisrechnung	Ergebnis	Fortgeschrieb. Ansatz	Ergebnis	Vergleich Ergeb. / Ansatz (Sp. 3 - 2)	Ergänz. Festlegungen im HH-Vollzug	Emmächigungsübertragung aus	verfügbare Mittel abzgl. Ergebnis	Emmächigungsübertragung ins Folgejahr
	Ertrags- und Aufwandsarten	2019 EUR	2020 EUR	2020 EUR	EUR	EUR	2019 EUR	EUR	EUR
		1	2	3	4	5	6	7	8
1	Steuern und ähnliche Abgaben	0,00	0,00	0,00	0,00	0,00	0,00	0,00	0,00
2	+ Zuweisungen und Zuwendungen, Umlagen	0,00	1.023.100,00	1.100.276,00	77.176,00	0,00	0,00	-77.176,00	0,00
3	+ Aufgelöste Investitionszuwendungen und -beiträge	0,00	0,00	853,99	853,99	0,00	0,00	-853,99	0,00
4	+ Sonstige Transfererträge	0,00	37.500,00	0,00	-37.500,00	0,00	0,00	37.500,00	0,00
5	+ Entgelte für öffentliche Leistungen oder Einrichtungen	0,00	268.000,00	212.628,50	-55.371,50	0,00	0,00	55.371,50	0,00
6	+ Sonstige privatrechtliche Leistungsentgelte	0,00	0,00	0,00	0,00	0,00	0,00	0,00	0,00
7	+ Kostenerstattungen und Kostenumlagen	0,00	60.500,00	157.164,11	96.664,11	0,00	0,00	-96.664,11	0,00
8	+ Zinsen und ähnliche Erträge	0,00	0,00	0,00	0,00	0,00	0,00	0,00	0,00
9	+ Aktivierte Eigenleistungen und Bestandsveränderungen	0,00	0,00	0,00	0,00	0,00	0,00	0,00	0,00
10	+ Sonstige ordentliche Erträge	0,00	0,00	0,00	0,00	0,00	0,00	0,00	0,00
11	= Anteilige ordentliche Erträge	0,00	1.389.100,00	1.470.922,60	81.822,60	0,00	0,00	-81.822,60	0,00
12	- Personalaufwendungen	0,00	1.888.640,00	1.877.656,57	-10.983,43	0,00	0,00	10.983,43	0,00
13	- Versorgungsaufwendungen	0,00	0,00	0,00	0,00	0,00	0,00	0,00	0,00
14	- Aufwendungen für Sach- und Dienstleistungen	0,00	67.100,00	52.329,84	-14.770,16	0,00	0,00	14.770,16	0,00
15	- Abschreibungen	0,00	29.902,00	8.505,52	-21.396,48	0,00	0,00	21.396,48	0,00
16	- Zinsen und ähnliche Aufwendungen	0,00	0,00	0,00	0,00	0,00	0,00	0,00	0,00
17	- Transferaufwendungen	0,00	800.000,00	728.572,01	-71.427,99	0,00	0,00	71.427,99	0,00
18	- Sonstige ordentliche Aufwendungen	0,00	10.650,00	4.108,90	-6.541,10	0,00	0,00	6.541,10	0,00
19	= Anteilige ordentliche Aufwendungen	0,00	2.796.292,00	2.671.172,84	-125.119,16	0,00	0,00	125.119,16	0,00
20	= Anteiliges ordentliches Ergebnis	0,00	-1.407.192,00	-1.200.250,24	206.941,76	0,00	0,00	-206.941,76	0,00
21	+ Erträge aus internen Leistungen	0,00	0,00	0,00	0,00	0,00	0,00	0,00	0,00
22	- Aufwendungen für interne Leistungen	0,00	368.302,00	918.351,46	550.049,46	0,00	0,00	-550.049,46	0,00
23	- Kalkulatorische Kosten	0,00	0,00	0,00	0,00	0,00	0,00	0,00	0,00
24	= Kalkulatorisches Ergebnis	0,00	-368.302,00	-918.351,46	-550.049,46	0,00	0,00	550.049,46	0,00
25	= Nettoressourcenbedarf/-überschuss	0,00	-1.775.494,00	-2.118.601,70	-343.107,70	0,00	0,00	343.107,70	0,00



Teilhaushalt 4

Teilhaushalt 4 - Sport, Kultur, Wissenschaft

Nr.	Teilergebnisrechnung	Ergebnis	Fortgeschrieb. Ansatz	Ergebnis	Vergleich Ergeb. / Ansatz (Sp. 3 - 2)	Ergänz. Festlegungen im HH-Vollzug	Emächti-gungs-übertragung aus	verfügbare Mittel abzgl. Ergebnis	Emächti-gungs-übertragung ins Folgejahr
	Ertrags- und Aufwandsarten	2019 EUR	2020 EUR	2020 EUR	EUR	EUR	2019 EUR	EUR	EUR
		1	2	3	4	5	6	7	8
1	Steuern und ähnliche Abgaben	0,00	0,00	0,00	0,00	0,00	0,00	0,00	0,00
2	+ Zuweisungen und Zuwendungen, Umlagen	0,00	500,00	205,39	-294,61	0,00	0,00	294,61	0,00
3	+ Aufgelöste Investitionszuwendungen und -beiträge	0,00	13.058,00	7.406,14	-5.651,86	0,00	0,00	5.651,86	0,00
4	+ Sonstige Transfererträge	0,00	0,00	0,00	0,00	0,00	0,00	0,00	0,00
5	+ Entgelte für öffentliche Leistungen oder Einrichtungen	0,00	7.100,00	4.712,90	-2.387,10	0,00	0,00	2.387,10	0,00
6	+ Sonstige privatrechtliche Leistungsentgelte	0,00	0,00	69,00	69,00	0,00	0,00	-69,00	0,00
7	+ Kostenerstattungen und Kostenumlagen	0,00	0,00	59,80	59,80	0,00	0,00	-59,80	0,00
8	+ Zinsen und ähnliche Erträge	0,00	0,00	0,00	0,00	0,00	0,00	0,00	0,00
9	+ Aktivierte Eigenleistungen und Bestandsveränderungen	0,00	0,00	0,00	0,00	0,00	0,00	0,00	0,00
10	+ Sonstige ordentliche Erträge	0,00	5.000,00	250,00	-4.750,00	0,00	0,00	4.750,00	0,00
11	= Anteilige ordentliche Erträge	0,00	25.658,00	12.703,23	-12.954,77	0,00	0,00	12.954,77	0,00
12	- Personalaufwendungen	0,00	81.010,00	87.541,43	6.531,43	0,00	0,00	-6.531,43	0,00
13	- Versorgungsaufwendungen	0,00	0,00	0,00	0,00	0,00	0,00	0,00	0,00
14	- Aufwendungen für Sach- und Dienstleistungen	0,00	70.300,00	67.235,91	-3.064,09	833,00	0,00	3.897,09	0,00
15	- Abschreibungen	0,00	41.961,00	47.300,88	5.339,88	0,00	0,00	-5.339,88	0,00
16	- Zinsen und ähnliche Aufwendungen	0,00	0,00	0,00	0,00	0,00	0,00	0,00	0,00
17	- Transferaufwendungen	0,00	134.500,00	136.223,22	1.723,22	0,00	0,00	-1.723,22	0,00
18	- Sonstige ordentliche Aufwendungen	0,00	14.860,00	3.740,05	-11.119,95	0,00	0,00	11.119,95	0,00
19	= Anteilige ordentliche Aufwendungen	0,00	342.631,00	342.041,49	-589,51	833,00	0,00	1.422,51	0,00
20	= Anteiliges ordentliches Ergebnis	0,00	-316.973,00	-329.338,26	-12.365,26	-833,00	0,00	11.532,26	0,00
21	+ Erträge aus internen Leistungen	0,00	56.720,00	56.900,00	180,00	0,00	0,00	-180,00	0,00
22	- Aufwendungen für interne Leistungen	0,00	52.721,00	120.547,74	67.826,74	0,00	0,00	-67.826,74	0,00
23	- Kalkulatorische Kosten	0,00	0,00	0,00	0,00	0,00	0,00	0,00	0,00
24	= Kalkulatorisches Ergebnis	0,00	3.999,00	-63.647,74	-67.646,74	0,00	0,00	67.646,74	0,00
25	= Nettoressourcenbedarf/-überschuss	0,00	-312.974,00	-392.986,00	-80.012,00	-833,00	0,00	79.179,00	0,00

Teilhaushalt 4 - Sport, Kultur, Wissenschaft

Nr.	Teilfinanzrechnung	Ergebnis	Fortgeschrieb. Ansatz	Ergebnis	Vergleich Ergeb. / Ansatz (Sp. 3 - 2)	Ergänz. Festlegungen im HH-Vollzug	Emächti-gungs-übertragung aus	verfügbare Mittel abzgl. Ergebnis	Emächti-gungs-übertragung ins Folgejahr
	Einzahlungs- und Auszahlungsarten	2019 EUR	2020 EUR	2020 EUR	EUR	EUR	2019 EUR	EUR	EUR
		1	2	3	4	5	6	7	8
1	+ Summe der Einzahlungen aus laufender Verwaltungstätigkeit	0,00	12.600,00	40.015,35	27.415,35	0,00	0,00	-27.415,35	0,00
2	- Summe der Auszahlungen aus laufender Verwaltungstätigkeit	0,00	300.670,00	282.365,11	-18.304,89	0,00	0,00	18.304,89	0,00
3	= Anteiliger Zahlungsmittelüberschuss/Zahlungsmittelbedarf aus laufender Verwaltungstätigkeit (Saldo aus Nr. 1 und 2)	0,00	-288.070,00	-242.349,76	45.720,24	0,00	0,00	-45.720,24	0,00
4	+ Einzahlungen aus Investitionszuwendungen	0,00	0,00	0,00	0,00	0,00	0,00	0,00	0,00
5	+ Einzahlungen aus Investitionsbeiträgen und ähnlichen Entgelten für Investitionstätigkeit	0,00	0,00	0,00	0,00	0,00	0,00	0,00	0,00
6	+ Einzahlungen aus der Veräußerung von Sachvermögen	0,00	0,00	0,00	0,00	0,00	0,00	0,00	0,00
7	+ Einzahlungen aus der Veräußerung von Finanzvermögen	0,00	0,00	0,00	0,00	0,00	0,00	0,00	0,00
8	+ Einzahlungen für sonstige Investitionstätigkeit	0,00	0,00	0,00	0,00	0,00	0,00	0,00	0,00
9	= Summe der Einzahlungen aus Investitionstätigkeit (Summe aus Nr. 4 bis 8)	0,00	0,00	0,00	0,00	0,00	0,00	0,00	0,00
10	- Auszahlungen für den Erwerb von Grundstücken und Gebäuden	0,00	0,00	0,00	0,00	0,00	0,00	0,00	0,00
11	- Auszahlungen für Baumaßnahmen	0,00	0,00	0,00	0,00	0,00	0,00	0,00	0,00
12	- Auszahlungen für den Erwerb von beweglichem Sachvermögen	0,00	1.200,00	0,00	-1.200,00	0,00	0,00	1.200,00	0,00



13	- Auszahlungen für den Erwerb von Finanzvermögen	0,00	0,00	0,00	0,00	0,00	0,00	0,00	0,00
14	- Auszahlungen für Investitionsförderungsmaßnahmen	0,00	0,00	0,00	0,00	0,00	0,00	0,00	0,00
15	- Auszahlungen für den Erwerb von immateriellen Vermögensgegenständen	0,00	0,00	0,00	0,00	0,00	0,00	0,00	0,00
16	= Summe der Auszahlungen aus Investitionstätigkeit (Summe aus Nr. 10 bis 15)	0,00	1.200,00	0,00	-1.200,00	0,00	0,00	1.200,00	0,00
17	= Anteiliger Finanzierungsmittelüberschuss/-bedarf aus Investitionstätigkeit (saldo aus Nr. 9 und 16)	0,00	-1.200,00	0,00	1.200,00	0,00	0,00	-1.200,00	0,00
18	= Anteiliger Finanzierungsmittelüberschuss/-bedarf (Summe aus Nr. 3 und 17)	0,00	-289.270,00	-242.349,76	46.920,24	0,00	0,00	-46.920,24	0,00

Nr.	Teilinvestitionsrechnung		Ergebnis	Fortgeschrieb. Ansatz	Ergebnis	Vergleich Ergeb./ Ansatz (Sp. 3 - 2)	Ergänz. Festlegungen im HH-Vollzug	Emächigungsübertragung aus	verfügbare Mittel abzgl. Ergebnis	Emächigungsübertragung ins Folgejahr
	Einzahlungs- und Auszahlungsarten		2019 EUR	2020 EUR	2020 EUR	EUR	EUR	2019 EUR	EUR	EUR
			1	2	3	4	5	6	7	8
Produkt:		42.41.0110-Grindehalle Obersasbach - Teilhaushalt: THH 4 - Teilhaushalt 4 - Sport, Kultur, Wissenschaft								
Maßnahme:		101-Beschaffung bewegliches Vermögen oberhalb der Wertgrenze								
1	+ Einzahlungen aus Investitionszuwendungen		0,00	0,00	0,00	0,00	0,00	0,00	0,00	0,00
2	+ Einzahlungen aus Investitionsbeiträgen und ähnlichen Entgelten für Investitionstätigkeit		0,00	0,00	0,00	0,00	0,00	0,00	0,00	0,00
3	+ Einzahlungen aus der Veräußerung von Sachvermögen		0,00	0,00	0,00	0,00	0,00	0,00	0,00	0,00
4	+ Einzahlungen aus der Veräußerung von Finanzvermögen		0,00	0,00	0,00	0,00	0,00	0,00	0,00	0,00
5	+ Einzahlungen für sonstige Investitionstätigkeit		0,00	0,00	0,00	0,00	0,00	0,00	0,00	0,00
6	= Summe der Einzahlungen aus Investitionstätigkeit		0,00	0,00	0,00	0,00	0,00	0,00	0,00	0,00
7	- Auszahlungen für den Erwerb von Grundstücken und Gebäuden		0,00	0,00	0,00	0,00	0,00	0,00	0,00	0,00
8	- Auszahlungen für Baumaßnahmen		0,00	0,00	0,00	0,00	0,00	0,00	0,00	0,00
9	- Auszahlungen für den Erwerb von beweglichem Sachvermögen		0,00	1.200,00	0,00	-1.200,00	0,00	0,00	1.200,00	0,00
10	- Auszahlungen für den Erwerb von Finanzvermögen		0,00	0,00	0,00	0,00	0,00	0,00	0,00	0,00
11	- Auszahlungen für Investitionsförderungsmaßnahmen		0,00	0,00	0,00	0,00	0,00	0,00	0,00	0,00
12	- Auszahlungen für den Erwerb von immateriellen Vermögensgegenständen		0,00	0,00	0,00	0,00	0,00	0,00	0,00	0,00
13	= Summe der Auszahlungen aus Investitionstätigkeit (Summe aus Nr. 7 bis 12)		0,00	1.200,00	0,00	-1.200,00	0,00	0,00	1.200,00	0,00
14	= Saldo aus Investitionstätigkeit (saldo aus Nr. 6 und 13)		0,00	-1.200,00	0,00	1.200,00	0,00	0,00	-1.200,00	0,00
15	- Aktivierte Eigenleistungen		0,00	0,00	0,00	0,00	0,00	0,00	0,00	0,00
16	= Gesamtkosten der Maßnahme (Summe aus Nr. 13 und 15)		0,00	-1.200,00	0,00	1.200,00	0,00	0,00	-1.200,00	0,00

25.20 Kommunale Museen - Teilhaushalt: THH 4 - Teilhaushalt 4 - Sport, Kultur, Wissenschaft

Nr.	Teilergebnisrechnung		Ergebnis	Fortgeschrieb. Ansatz	Ergebnis	Vergleich Ergeb./ Ansatz (Sp. 3 - 2)	Ergänz. Festlegungen im HH-Vollzug	Emächigungsübertragung aus	verfügbare Mittel abzgl. Ergebnis	Emächigungsübertragung ins Folgejahr
	Ertrags- und Aufwandsarten		2019 EUR	2020 EUR	2020 EUR	EUR	EUR	2019 EUR	EUR	EUR
			1	2	3	4	5	6	7	8
1	Steuern und ähnliche Abgaben		0,00	0,00	0,00	0,00	0,00	0,00	0,00	0,00
2	+ Zuweisungen und Zuwendungen, Umlagen		0,00	500,00	205,39	-294,61	0,00	0,00	294,61	0,00
3	+ Aufgelöste Investitionszuwendungen und -beiträge		0,00	0,00	0,00	0,00	0,00	0,00	0,00	0,00
4	+ Sonstige Transfererträge		0,00	0,00	0,00	0,00	0,00	0,00	0,00	0,00
5	+ Entgelte für öffentliche Leistungen oder Einrichtungen		0,00	100,00	4,50	-95,50	0,00	0,00	95,50	0,00
6	+ Sonstige privatrechtliche Leistungsentgelte		0,00	0,00	69,00	69,00	0,00	0,00	-69,00	0,00
7	+ Kostenerstattungen und Kostenumlagen		0,00	0,00	0,00	0,00	0,00	0,00	0,00	0,00
8	+ Zinsen und ähnliche Erträge		0,00	0,00	0,00	0,00	0,00	0,00	0,00	0,00



9	+ Aktivierte Eigenleistungen und Bestandsveränderungen	0,00	0,00	0,00	0,00	0,00	0,00	0,00	0,00
10	+ Sonstige ordentliche Erträge	0,00	0,00	0,00	0,00	0,00	0,00	0,00	0,00
11	= Anteilige ordentliche Erträge	0,00	600,00	278,89	-321,11	0,00	0,00	321,11	0,00
12	- Personalaufwendungen	0,00	12.350,00	9.735,44	-2.614,56	0,00	0,00	2.614,56	0,00
13	- Versorgungsaufwendungen	0,00	0,00	0,00	0,00	0,00	0,00	0,00	0,00
14	- Aufwendungen für Sach- und Dienstleistungen	0,00	3.800,00	5.302,74	1.502,74	833,00	0,00	-669,74	0,00
15	- Abschreibungen	0,00	85,00	228,09	143,09	0,00	0,00	-143,09	0,00
16	- Zinsen und ähnliche Aufwendungen	0,00	0,00	0,00	0,00	0,00	0,00	0,00	0,00
17	- Transferaufwendungen	0,00	0,00	0,00	0,00	0,00	0,00	0,00	0,00
18	- Sonstige ordentliche Aufwendungen	0,00	2.700,00	1.862,63	-837,37	0,00	0,00	837,37	0,00
19	= Anteilige ordentliche Aufwendungen	0,00	18.935,00	17.128,90	-1.806,10	833,00	0,00	2.639,10	0,00
20	= Anteiliges ordentliches Ergebnis	0,00	-18.335,00	-16.850,01	1.484,99	-833,00	0,00	-2.317,99	0,00
21	+ Erträge aus internen Leistungen	0,00	0,00	0,00	0,00	0,00	0,00	0,00	0,00
22	- Aufwendungen für interne Leistungen	0,00	32.650,00	61.165,89	28.515,89	0,00	0,00	-28.515,89	0,00
23	- Kalkulatorische Kosten	0,00	0,00	0,00	0,00	0,00	0,00	0,00	0,00
24	= Kalkulatorisches Ergebnis	0,00	-32.650,00	-61.165,89	-28.515,89	0,00	0,00	28.515,89	0,00
25	= Nettoressourcenbedarf/-überschuss	0,00	-50.985,00	-78.015,90	-27.030,90	-833,00	0,00	26.197,90	0,00

25.21 Archiv - Teilhaushalt: THH 4 - Teilhaushalt 4 - Sport, Kultur, Wissenschaft

Nr.	Teilergebnisrechnung	Ergebnis	Fortgeschrieb. Ansatz	Ergebnis	Vergleich Ergeb. / Ansatz (Sp. 3 - 2)	Ergänz. Festlegungen im HH-Vollzug	Emächigungsübertragung aus	verfügbare Mittel abzgl. Ergebnis	Emächigungsübertragung ins Folgejahr
	Ertrags- und Aufwandsarten	2019 EUR	2020 EUR	2020 EUR	EUR	EUR	2019 EUR	EUR	EUR
		1	2	3	4	5	6	7	8
1	Steuern und ähnliche Abgaben	0,00	0,00	0,00	0,00	0,00	0,00	0,00	0,00
2	+ Zuweisungen und Zuwendungen, Umlagen	0,00	0,00	0,00	0,00	0,00	0,00	0,00	0,00
3	+ Aufgelöste Investitionszuwendungen und -beiträge	0,00	0,00	0,00	0,00	0,00	0,00	0,00	0,00
4	+ Sonstige Transfererträge	0,00	0,00	0,00	0,00	0,00	0,00	0,00	0,00
5	+ Entgelte für öffentliche Leistungen oder Einrichtungen	0,00	0,00	0,00	0,00	0,00	0,00	0,00	0,00
6	+ Sonstige privatrechtliche Leistungsentgelte	0,00	0,00	0,00	0,00	0,00	0,00	0,00	0,00
7	+ Kostenerstattungen und Kostenumlagen	0,00	0,00	0,00	0,00	0,00	0,00	0,00	0,00
8	+ Zinsen und ähnliche Erträge	0,00	0,00	0,00	0,00	0,00	0,00	0,00	0,00
9	+ Aktivierte Eigenleistungen und Bestandsveränderungen	0,00	0,00	0,00	0,00	0,00	0,00	0,00	0,00
10	+ Sonstige ordentliche Erträge	0,00	0,00	0,00	0,00	0,00	0,00	0,00	0,00
11	= Anteilige ordentliche Erträge	0,00	0,00	0,00	0,00	0,00	0,00	0,00	0,00
12	- Personalaufwendungen	0,00	0,00	0,00	0,00	0,00	0,00	0,00	0,00
13	- Versorgungsaufwendungen	0,00	0,00	0,00	0,00	0,00	0,00	0,00	0,00
14	- Aufwendungen für Sach- und Dienstleistungen	0,00	200,00	0,00	-200,00	0,00	0,00	200,00	0,00
15	- Abschreibungen	0,00	0,00	0,00	0,00	0,00	0,00	0,00	0,00
16	- Zinsen und ähnliche Aufwendungen	0,00	0,00	0,00	0,00	0,00	0,00	0,00	0,00
17	- Transferaufwendungen	0,00	0,00	0,00	0,00	0,00	0,00	0,00	0,00
18	- Sonstige ordentliche Aufwendungen	0,00	10.200,00	0,00	-10.200,00	0,00	0,00	10.200,00	0,00
19	= Anteilige ordentliche Aufwendungen	0,00	10.400,00	0,00	-10.400,00	0,00	0,00	10.400,00	0,00
20	= Anteiliges ordentliches Ergebnis	0,00	-10.400,00	0,00	10.400,00	0,00	0,00	-10.400,00	0,00
21	+ Erträge aus internen Leistungen	0,00	0,00	0,00	0,00	0,00	0,00	0,00	0,00
22	- Aufwendungen für interne Leistungen	0,00	8.200,00	8.260,47	60,47	0,00	0,00	-60,47	0,00
23	- Kalkulatorische Kosten	0,00	0,00	0,00	0,00	0,00	0,00	0,00	0,00
24	= Kalkulatorisches Ergebnis	0,00	-8.200,00	-8.260,47	-60,47	0,00	0,00	60,47	0,00
25	= Nettoressourcenbedarf/-überschuss	0,00	-18.600,00	-8.260,47	10.339,53	0,00	0,00	-10.339,53	0,00

26.20 Musikpflege - Teilhaushalt: THH 4 - Teilhaushalt 4 - Sport, Kultur, Wissenschaft

Nr.	Teilergebnisrechnung	Ergebnis	Fortgeschrieb. Ansatz	Ergebnis	Vergleich Ergeb. / Ansatz (Sp. 3 - 2)	Ergänz. Festlegungen im HH-Vollzug	Emächigungsübertragung aus	verfügbare Mittel abzgl. Ergebnis	Emächigungsübertragung ins Folgejahr
	Ertrags- und Aufwandsarten	2019 EUR	2020 EUR	2020 EUR	EUR	EUR	2019 EUR	EUR	EUR
		1	2	3	4	5	6	7	8
1	Steuern und ähnliche Abgaben	0,00	0,00	0,00	0,00	0,00	0,00	0,00	0,00
2	+ Zuweisungen und Zuwendungen, Umlagen	0,00	0,00	0,00	0,00	0,00	0,00	0,00	0,00
3	+ Aufgelöste Investitionszuwendungen und -beiträge	0,00	0,00	0,00	0,00	0,00	0,00	0,00	0,00
4	+ Sonstige Transfererträge	0,00	0,00	0,00	0,00	0,00	0,00	0,00	0,00
5	+ Entgelte für öffentliche Leistungen oder Einrichtungen	0,00	0,00	0,00	0,00	0,00	0,00	0,00	0,00
6	+ Sonstige privatrechtliche Leistungsentgelte	0,00	0,00	0,00	0,00	0,00	0,00	0,00	0,00



7	+ Kostenerstattungen und Kostenumlagen	0,00	0,00	0,00	0,00	0,00	0,00	0,00	0,00
8	+ Zinsen und ähnliche Erträge	0,00	0,00	0,00	0,00	0,00	0,00	0,00	0,00
9	+ Aktivierte Eigenleistungen und Bestandsveränderungen	0,00	0,00	0,00	0,00	0,00	0,00	0,00	0,00
10	+ Sonstige ordentliche Erträge	0,00	0,00	0,00	0,00	0,00	0,00	0,00	0,00
11	= Anteilige ordentliche Erträge	0,00	0,00	0,00	0,00	0,00	0,00	0,00	0,00
12	- Personalaufwendungen	0,00	0,00	0,00	0,00	0,00	0,00	0,00	0,00
13	- Versorgungsaufwendungen	0,00	0,00	0,00	0,00	0,00	0,00	0,00	0,00
14	- Aufwendungen für Sach- und Dienstleistungen	0,00	0,00	0,00	0,00	0,00	0,00	0,00	0,00
15	- Abschreibungen	0,00	0,00	0,00	0,00	0,00	0,00	0,00	0,00
16	- Zinsen und ähnliche Aufwendungen	0,00	0,00	0,00	0,00	0,00	0,00	0,00	0,00
17	- Transferaufwendungen	0,00	56.000,00	56.971,52	971,52	0,00	0,00	-971,52	0,00
18	- Sonstige ordentliche Aufwendungen	0,00	0,00	0,00	0,00	0,00	0,00	0,00	0,00
19	= Anteilige ordentliche Aufwendungen	0,00	56.000,00	56.971,52	971,52	0,00	0,00	-971,52	0,00
20	= Anteiliges ordentliches Ergebnis	0,00	-56.000,00	-56.971,52	-971,52	0,00	0,00	971,52	0,00
21	+ Erträge aus internen Leistungen	0,00	0,00	0,00	0,00	0,00	0,00	0,00	0,00
22	- Aufwendungen für interne Leistungen	0,00	0,00	3.015,22	3.015,22	0,00	0,00	-3.015,22	0,00
23	- Kalkulatorische Kosten	0,00	0,00	0,00	0,00	0,00	0,00	0,00	0,00
24	= Kalkulatorisches Ergebnis	0,00	0,00	-3.015,22	-3.015,22	0,00	0,00	3.015,22	0,00
25	= Nettoressourcenbedarf/-überschuss	0,00	-56.000,00	-59.986,74	-3.986,74	0,00	0,00	3.986,74	0,00

28.10 Sonstige Kulturpflege - Teilhaushalt: THH 4 - Teilhaushalt 4 - Sport, Kultur, Wissenschaft

Nr.	Teilergebnisrechnung	Ergebnis	Fortgeschrieb. Ansatz	Ergebnis	Vergleich Ergeb. / Ansatz (Sp. 3 - 2)	Ergänz. Festlegungen im HH-Vollzug	Emächigungsübertragung aus	verfügbare Mittel abzgl. Ergebnis	Emächigungsübertragung ins Folgejahr
	Ertrags- und Aufwandsarten	2019 EUR	2020 EUR	2020 EUR	EUR	EUR	2019 EUR	EUR	EUR
		1	2	3	4	5	6	7	8
1	Steuern und ähnliche Abgaben	0,00	0,00	0,00	0,00	0,00	0,00	0,00	0,00
2	+ Zuweisungen und Zuwendungen, Umlagen	0,00	0,00	0,00	0,00	0,00	0,00	0,00	0,00
3	+ Aufgelöste Investitionszuwendungen und -beiträge	0,00	0,00	0,00	0,00	0,00	0,00	0,00	0,00
4	+ Sonstige Transfererträge	0,00	0,00	0,00	0,00	0,00	0,00	0,00	0,00
5	+ Entgelte für öffentliche Leistungen oder Einrichtungen	0,00	0,00	0,00	0,00	0,00	0,00	0,00	0,00
6	+ Sonstige privatrechtliche Leistungsentgelte	0,00	0,00	0,00	0,00	0,00	0,00	0,00	0,00
7	+ Kostenerstattungen und Kostenumlagen	0,00	0,00	59,80	59,80	0,00	0,00	-59,80	0,00
8	+ Zinsen und ähnliche Erträge	0,00	0,00	0,00	0,00	0,00	0,00	0,00	0,00
9	+ Aktivierte Eigenleistungen und Bestandsveränderungen	0,00	0,00	0,00	0,00	0,00	0,00	0,00	0,00
10	+ Sonstige ordentliche Erträge	0,00	0,00	0,00	0,00	0,00	0,00	0,00	0,00
11	= Anteilige ordentliche Erträge	0,00	0,00	59,80	59,80	0,00	0,00	-59,80	0,00
12	- Personalaufwendungen	0,00	0,00	0,00	0,00	0,00	0,00	0,00	0,00
13	- Versorgungsaufwendungen	0,00	0,00	0,00	0,00	0,00	0,00	0,00	0,00
14	- Aufwendungen für Sach- und Dienstleistungen	0,00	4.000,00	4.247,16	247,16	0,00	0,00	-247,16	0,00
15	- Abschreibungen	0,00	0,00	0,00	0,00	0,00	0,00	0,00	0,00
16	- Zinsen und ähnliche Aufwendungen	0,00	0,00	0,00	0,00	0,00	0,00	0,00	0,00
17	- Transferaufwendungen	0,00	4.000,00	6.015,01	2.015,01	0,00	0,00	-2.015,01	0,00
18	- Sonstige ordentliche Aufwendungen	0,00	650,00	757,69	107,69	0,00	0,00	-107,69	0,00
19	= Anteilige ordentliche Aufwendungen	0,00	8.650,00	11.019,86	2.369,86	0,00	0,00	-2.369,86	0,00
20	= Anteiliges ordentliches Ergebnis	0,00	-8.650,00	-10.960,06	-2.310,06	0,00	0,00	2.310,06	0,00
21	+ Erträge aus internen Leistungen	0,00	0,00	0,00	0,00	0,00	0,00	0,00	0,00
22	- Aufwendungen für interne Leistungen	0,00	4.400,00	5.067,20	667,20	0,00	0,00	-667,20	0,00
23	- Kalkulatorische Kosten	0,00	0,00	0,00	0,00	0,00	0,00	0,00	0,00
24	= Kalkulatorisches Ergebnis	0,00	-4.400,00	-5.067,20	-667,20	0,00	0,00	667,20	0,00
25	= Nettoressourcenbedarf/-überschuss	0,00	-13.050,00	-16.027,26	-2.977,26	0,00	0,00	2.977,26	0,00

42.10 Förderung des Sports - Teilhaushalt: THH 4 - Teilhaushalt 4 - Sport, Kultur, Wissenschaft

Nr.	Teilergebnisrechnung	Ergebnis	Fortgeschrieb. Ansatz	Ergebnis	Vergleich Ergeb. / Ansatz (Sp. 3 - 2)	Ergänz. Festlegungen im HH-Vollzug	Emächigungsübertragung aus	verfügbare Mittel abzgl. Ergebnis	Emächigungsübertragung ins Folgejahr
	Ertrags- und Aufwandsarten	2019 EUR	2020 EUR	2020 EUR	EUR	EUR	2019 EUR	EUR	EUR
		1	2	3	4	5	6	7	8
1	Steuern und ähnliche Abgaben	0,00	0,00	0,00	0,00	0,00	0,00	0,00	0,00
2	+ Zuweisungen und Zuwendungen, Umlagen	0,00	0,00	0,00	0,00	0,00	0,00	0,00	0,00
3	+ Aufgelöste Investitionszuwendungen und -beiträge	0,00	0,00	0,00	0,00	0,00	0,00	0,00	0,00
4	+ Sonstige Transfererträge	0,00	0,00	0,00	0,00	0,00	0,00	0,00	0,00



5	+	Entgelte für öffentliche Leistungen oder Einrichtungen	0,00	0,00	0,00	0,00	0,00	0,00	0,00
6	+	Sonstige privatrechtliche Leistungsentgelte	0,00	0,00	0,00	0,00	0,00	0,00	0,00
7	+	Kostenerstattungen und Kostenumlagen	0,00	0,00	0,00	0,00	0,00	0,00	0,00
8	+	Zinsen und ähnliche Erträge	0,00	0,00	0,00	0,00	0,00	0,00	0,00
9	+	Aktiviert Eigenleistungen und Bestandsveränderungen	0,00	0,00	0,00	0,00	0,00	0,00	0,00
10	+	Sonstige ordentliche Erträge	0,00	0,00	0,00	0,00	0,00	0,00	0,00
11	=	Anteilige ordentliche Erträge	0,00	0,00	0,00	0,00	0,00	0,00	0,00
12	-	Personalaufwendungen	0,00	0,00	0,00	0,00	0,00	0,00	0,00
13	-	Versorgungsaufwendungen	0,00	0,00	0,00	0,00	0,00	0,00	0,00
14	-	Aufwendungen für Sach- und Dienstleistungen	0,00	0,00	0,00	0,00	0,00	0,00	0,00
15	-	Abschreibungen	0,00	0,00	0,00	0,00	0,00	0,00	0,00
16	-	Zinsen und ähnliche Aufwendungen	0,00	0,00	0,00	0,00	0,00	0,00	0,00
17	-	Transferaufwendungen	0,00	70.000,00	68.099,46	-1.900,54	0,00	1.900,54	0,00
18	-	Sonstige ordentliche Aufwendungen	0,00	0,00	0,00	0,00	0,00	0,00	0,00
19	=	Anteilige ordentliche Aufwendungen	0,00	70.000,00	68.099,46	-1.900,54	0,00	1.900,54	0,00
20	=	Anteiliges ordentliches Ergebnis	0,00	-70.000,00	-68.099,46	1.900,54	0,00	-1.900,54	0,00
21	+	Erträge aus internen Leistungen	0,00	0,00	0,00	0,00	0,00	0,00	0,00
22	-	Aufwendungen für interne Leistungen	0,00	1.300,00	4.989,20	3.689,20	0,00	-3.689,20	0,00
23	-	Kalkulatorische Kosten	0,00	0,00	0,00	0,00	0,00	0,00	0,00
24	=	Kalkulatorisches Ergebnis	0,00	-1.300,00	-4.989,20	-3.689,20	0,00	3.689,20	0,00
25	=	Nettoressourcenbedarf/-überschuss	0,00	-71.300,00	-73.088,66	-1.788,66	0,00	1.788,66	0,00

42.41 Sportstätten - Teilhaushalt: THH 4 - Teilhaushalt 4 - Sport, Kultur, Wissenschaft

Nr.	Teilergebnisrechnung	Ergebnis	Fortgeschrieb. Ansatz	Ergebnis	Vergleich Ergeb. / Ansatz (Sp. 3 - 2)	Ergänz. Festlegungen im HH-Vollzug	Emächigungsübertragung aus	verfügbare Mittel abzgl. Ergebnis	Emächigungsübertragung ins Folgejahr
	Ertrags- und Aufwandsarten	2019 EUR	2020 EUR	2020 EUR	EUR	EUR	2019 EUR	EUR	EUR
		1	2	3	4	5	6	7	8
1	Steuern und ähnliche Abgaben	0,00	0,00	0,00	0,00	0,00	0,00	0,00	0,00
2	+	Zuweisungen und Zuwendungen, Umlagen	0,00	0,00	0,00	0,00	0,00	0,00	0,00
3	+	Aufgelöste Investitionszuwendungen und -beiträge	0,00	13.058,00	7.406,14	-5.651,86	0,00	5.651,86	0,00
4	+	Sonstige Transfererträge	0,00	0,00	0,00	0,00	0,00	0,00	0,00
5	+	Entgelte für öffentliche Leistungen oder Einrichtungen	0,00	7.000,00	4.708,40	-2.291,60	0,00	2.291,60	0,00
6	+	Sonstige privatrechtliche Leistungsentgelte	0,00	0,00	0,00	0,00	0,00	0,00	0,00
7	+	Kostenerstattungen und Kostenumlagen	0,00	0,00	0,00	0,00	0,00	0,00	0,00
8	+	Zinsen und ähnliche Erträge	0,00	0,00	0,00	0,00	0,00	0,00	0,00
9	+	Aktiviert Eigenleistungen und Bestandsveränderungen	0,00	0,00	0,00	0,00	0,00	0,00	0,00
10	+	Sonstige ordentliche Erträge	0,00	5.000,00	250,00	-4.750,00	0,00	4.750,00	0,00
11	=	Anteilige ordentliche Erträge	0,00	25.058,00	12.364,54	-12.693,46	0,00	12.693,46	0,00
12	-	Personalaufwendungen	0,00	68.660,00	77.805,99	9.145,99	0,00	-9.145,99	0,00
13	-	Versorgungsaufwendungen	0,00	0,00	0,00	0,00	0,00	0,00	0,00
14	-	Aufwendungen für Sach- und Dienstleistungen	0,00	62.300,00	57.686,01	-4.613,99	0,00	4.613,99	0,00
15	-	Abschreibungen	0,00	41.876,00	47.072,79	5.196,79	0,00	-5.196,79	0,00
16	-	Zinsen und ähnliche Aufwendungen	0,00	0,00	0,00	0,00	0,00	0,00	0,00
17	-	Transferaufwendungen	0,00	4.500,00	5.137,23	637,23	0,00	-637,23	0,00
18	-	Sonstige ordentliche Aufwendungen	0,00	1.310,00	1.119,73	-190,27	0,00	190,27	0,00
19	=	Anteilige ordentliche Aufwendungen	0,00	178.646,00	188.821,75	10.175,75	0,00	-10.175,75	0,00
20	=	Anteiliges ordentliches Ergebnis	0,00	-153.588,00	-176.457,21	-22.869,21	0,00	22.869,21	0,00
21	+	Erträge aus internen Leistungen	0,00	56.720,00	56.900,00	180,00	0,00	-180,00	0,00
22	-	Aufwendungen für interne Leistungen	0,00	6.171,00	38.049,76	31.878,76	0,00	-31.878,76	0,00
23	-	Kalkulatorische Kosten	0,00	0,00	0,00	0,00	0,00	0,00	0,00
24	=	Kalkulatorisches Ergebnis	0,00	50.549,00	18.850,24	-31.698,76	0,00	31.698,76	0,00
25	=	Nettoressourcenbedarf/-überschuss	0,00	-103.039,00	-157.606,97	-54.567,97	0,00	54.567,97	0,00



Teilhaushalt 5

Teilhaushalt 5 - Planung, Bau, Infrastruktur, Natur und Umwelt

Nr.	Teilergebnisrechnung	Ergebnis	Fortgeschrieb. Ansatz	Ergebnis	Vergleich Ergeb. / Ansatz (Sp. 3 - 2)	Ergänz. Festlegungen im HH-Vollzug	Emächti-gungs-übertragung aus	verfügbare Mittel abzgl. Ergebnis	Emächti-gungs-übertragung ins Folgejahr
	Ertrags- und Aufwandsarten	2019 EUR	2020 EUR	2020 EUR	EUR	EUR	2019 EUR	EUR	EUR
		1	2	3	4	5	6	7	8
1	Steuern und ähnliche Abgaben	0,00	0,00	0,00	0,00	0,00	0,00	0,00	0,00
2	+ Zuweisungen und Zuwendungen, Umlagen	0,00	20.000,00	120.329,00	100.329,00	0,00	0,00	-100.329,00	0,00
3	+ Aufgelöste Investitionszuwendungen und -beiträge	0,00	153.421,00	233.762,14	80.341,14	0,00	0,00	-80.341,14	0,00
4	+ Sonstige Transfererträge	0,00	2.700,00	1.329,67	-1.370,33	0,00	0,00	1.370,33	0,00
5	+ Entgelte für öffentliche Leistungen oder Einrichtungen	0,00	55.500,00	64.165,58	8.665,58	0,00	0,00	-8.665,58	0,00
6	+ Sonstige privatrechtliche Leistungsentgelte	0,00	0,00	5.165,01	5.165,01	0,00	0,00	-5.165,01	0,00
7	+ Kostenerstattungen und Kostenumlagen	0,00	2.800,00	20.343,39	17.543,39	0,00	0,00	-17.543,39	0,00
8	+ Zinsen und ähnliche Erträge	0,00	0,00	0,00	0,00	0,00	0,00	0,00	0,00
9	+ Aktivierte Eigenleistungen und Bestandsveränderungen	0,00	0,00	0,00	0,00	0,00	0,00	0,00	0,00
10	+ Sonstige ordentliche Erträge	0,00	500,00	180,00	-320,00	0,00	0,00	320,00	0,00
11	= Anteilige ordentliche Erträge	0,00	234.921,00	445.274,79	210.353,79	0,00	0,00	-210.353,79	0,00
12	- Personalaufwendungen	0,00	73.100,00	73.814,09	714,09	0,00	0,00	-714,09	0,00
13	- Versorgungsaufwendungen	0,00	0,00	0,00	0,00	0,00	0,00	0,00	0,00
14	- Aufwendungen für Sach- und Dienstleistungen	0,00	533.350,00	484.888,84	-48.461,16	0,00	0,00	48.461,16	0,00
15	- Abschreibungen	0,00	231.767,90	282.164,42	50.396,52	0,00	0,00	-50.396,52	0,00
16	- Zinsen und ähnliche Aufwendungen	0,00	0,00	0,00	0,00	0,00	0,00	0,00	0,00
17	- Transferaufwendungen	0,00	21.500,00	144.979,18	123.479,18	0,00	0,00	-123.479,18	0,00
18	- Sonstige ordentliche Aufwendungen	0,00	45.420,00	27.579,02	-17.840,98	0,00	0,00	17.840,98	0,00
19	= Anteilige ordentliche Aufwendungen	0,00	905.137,90	1.013.425,55	108.287,65	0,00	0,00	-108.287,65	0,00
20	= Anteiliges ordentliches Ergebnis	0,00	-670.216,90	-568.150,76	102.066,14	0,00	0,00	-102.066,14	0,00
21	+ Erträge aus internen Leistungen	0,00	45.000,00	47.104,62	2.104,62	0,00	0,00	-2.104,62	0,00
22	- Aufwendungen für interne Leistungen	0,00	500.995,00	601.605,63	100.610,63	0,00	0,00	-100.610,63	0,00
23	- Kalkulatorische Kosten	0,00	1.200,00	0,00	-1.200,00	0,00	0,00	1.200,00	0,00
24	= Kalkulatorisches Ergebnis	0,00	-457.195,00	-554.501,01	-97.306,01	0,00	0,00	97.306,01	0,00
25	= Nettoressourcenbedarf/-überschuss	0,00	1.127.411,90	1.122.651,77	4.760,13	0,00	0,00	-4.760,13	0,00

Teilhaushalt 5 - Planung, Bau, Infrastruktur, Natur und Umwelt

Nr.	Teilfinanzrechnung	Ergebnis	Fortgeschrieb. Ansatz	Ergebnis	Vergleich Ergeb. / Ansatz (Sp. 3 - 2)	Ergänz. Festlegungen im HH-Vollzug	Emächti-gungs-übertragung aus	verfügbare Mittel abzgl. Ergebnis	Emächti-gungs-übertragung ins Folgejahr
	Einzahlungs- und Auszahlungsarten	2019 EUR	2020 EUR	2020 EUR	EUR	EUR	2019 EUR	EUR	EUR
		1	2	3	4	5	6	7	8
1	+ Summe der Einzahlungen aus laufender Verwaltungstätigkeit	0,00	81.500,00	198.364,62	116.864,62	0,00	0,00	-116.864,62	0,00
2	- Summe der Auszahlungen aus laufender Verwaltungstätigkeit	0,00	673.370,00	649.984,82	-23.385,18	0,00	0,00	23.385,18	0,00
3	= Anteiliger Zahlungsmittelüberschuss/Zahlungsmittelbedarf aus laufender Verwaltungstätigkeit (Saldo aus Nr. 1 und 2)	0,00	-591.870,00	-451.620,20	140.249,80	0,00	0,00	-140.249,80	0,00
4	+ Einzahlungen aus Investitionszuwendungen	0,00	329.000,00	0,00	-329.000,00	0,00	0,00	329.000,00	0,00
5	+ Einzahlungen aus Investitionsbeiträgen und ähnlichen Entgelten für Investitionstätigkeit	0,00	1.540.000,00	0,00	1.540.000,00	0,00	0,00	1.540.000,00	0,00
6	+ Einzahlungen aus der Veräußerung von Sachvermögen	0,00	0,00	0,00	0,00	0,00	0,00	0,00	0,00
7	+ Einzahlungen aus der Veräußerung von Finanzvermögen	0,00	0,00	0,00	0,00	0,00	0,00	0,00	0,00
8	+ Einzahlungen für sonstige Investitionstätigkeit	0,00	0,00	0,00	0,00	0,00	0,00	0,00	0,00
9	= Summe der Einzahlungen aus Investitionstätigkeit (Summe aus Nr. 4 bis 8)	0,00	1.869.000,00	0,00	1.869.000,00	0,00	0,00	1.869.000,00	0,00
10	- Auszahlungen für den Erwerb von Grundstücken und Gebäuden	0,00	5.000,00	0,00	-5.000,00	0,00	0,00	5.000,00	0,00
11	- Auszahlungen für Baumaßnahmen	0,00	896.000,00	407.868,89	-488.131,11	0,00	0,00	488.131,11	0,00



12	- Auszahlungen für den Erwerb von beweglichem Sachvermögen	0,00	0,00	0,00	0,00	0,00	0,00	0,00	0,00
13	- Auszahlungen für den Erwerb von Finanzvermögen	0,00	0,00	0,00	0,00	0,00	0,00	0,00	0,00
14	- Auszahlungen für Investitionsförderungsmaßnahmen	0,00	250.000,00	28.663,70	-221.336,30	0,00	0,00	221.336,30	0,00
15	- Auszahlungen für den Erwerb von immateriellen Vermögensgegenständen	0,00	0,00	0,00	0,00	0,00	0,00	0,00	0,00
16	= Summe der Auszahlungen aus Investitionstätigkeit (Summe aus Nr. 10 bis 15)	0,00	1.151.000,00	436.532,59	-714.467,41	0,00	0,00	714.467,41	0,00
17	= Anteiliger Finanzierungsmittelüberschuss/-bedarf aus Investitionstätigkeit (saldo aus Nr. 9 und 16)	0,00	718.000,00	-436.532,59	1.154.532,59	0,00	0,00	1.154.532,59	0,00
18	= Anteiliger Finanzierungsmittelüberschuss/-bedarf (Summe aus Nr. 3 und 17)	0,00	126.130,00	-888.152,79	1.014.282,79	0,00	0,00	1.014.282,79	0,00

Nr.	Teilinvestitionsrechnung		Ergebnis	Fortge- schrieb. Ansatz	Ergebnis	Vergleich Ergeb./ An- satz (Sp. 3 - 2)	Ergänz. Fest- legungen im HH-Vollzug	Emächti- gungs- übertragung aus	verfügbare Mittel abzgl. Ergebnis	Emächtigungs- übertragung ins Folgejahr
			2019 EUR	2020 EUR	2020 EUR	EUR	EUR	2019 EUR	EUR	EUR
	Einzahlungs- und Auszahlungsarten		1	2	3	4	5	6	7	8
Produkt:		51.10.0000-Gemeindeentwicklung - Teilhaushalt: THH 5 - Teilhaushalt 5 - Planung, Bau, Infrastruktur, Natur und Umwelt								
Maßnahme:		101-LSP öffentliche Maßnahmen								
1	+ Einzahlungen aus Investitionszuwen- dungen	0,00	184.000,00	0,00	-184.000,00	0,00	0,00	184.000,00	0,00	
2	+ Einzahlungen aus Investitionsbeiträgen und ähnlichen Entgelten für Investitions- tätigkeit	0,00	0,00	0,00	0,00	0,00	0,00	0,00	0,00	
3	+ Einzahlungen aus der Veräußerung von Sachvermögen	0,00	0,00	0,00	0,00	0,00	0,00	0,00	0,00	
4	+ Einzahlungen aus der Veräußerung von Finanzvermögen	0,00	0,00	0,00	0,00	0,00	0,00	0,00	0,00	
5	+ Einzahlungen für sonstige Investitions- tätigkeit	0,00	0,00	0,00	0,00	0,00	0,00	0,00	0,00	
6	= Summe der Einzahlungen aus Inves- titionstätigkeit	0,00	184.000,00	0,00	-184.000,00	0,00	0,00	184.000,00	0,00	
7	- Auszahlungen für den Erwerb von Grundstücken und Gebäuden	0,00	0,00	0,00	0,00	0,00	0,00	0,00	0,00	
8	- Auszahlungen für Baumaßnahmen	0,00	267.000,00	0,00	-267.000,00	0,00	0,00	267.000,00	0,00	
9	- Auszahlungen für den Erwerb von be- weglichem Sachvermögen	0,00	0,00	0,00	0,00	0,00	0,00	0,00	0,00	
10	- Auszahlungen für den Erwerb von Fi- nanzvermögen	0,00	0,00	0,00	0,00	0,00	0,00	0,00	0,00	
11	- Auszahlungen für Investitionsförde- rungsmaßnahmen	0,00	0,00	0,00	0,00	0,00	0,00	0,00	0,00	
12	- Auszahlungen für den Erwerb von im- materiellen Vermögensgegenständen	0,00	0,00	0,00	0,00	0,00	0,00	0,00	0,00	
13	= Summe der Auszahlungen aus Inves- titionstätigkeit (Summe aus Nr. 7 bis 12)	0,00	267.000,00	0,00	-267.000,00	0,00	0,00	267.000,00	0,00	
14	= Saldo aus Investitionstätigkeit (saldo aus Nr. 6 und 13)	0,00	-83.000,00	0,00	83.000,00	0,00	0,00	-83.000,00	0,00	
15	- Aktivierter Eigenleistungen	0,00	0,00	0,00	0,00	0,00	0,00	0,00	0,00	
16	= Gesamtkosten der Maßnahme (Summe aus Nr. 13 und 15)	0,00	-83.000,00	0,00	83.000,00	0,00	0,00	-83.000,00	0,00	

Nr.	Teilinvestitionsrechnung		Ergebnis	Fortge- schrieb. Ansatz	Ergebnis	Vergleich Ergeb./ An- satz (Sp. 3 - 2)	Ergänz. Fest- legungen im HH-Vollzug	Emächti- gungs- übertragung aus	verfügbare Mittel abzgl. Ergebnis	Emächti- gungs- übertragung ins Folgejahr
			2019 EUR	2020 EUR	2020 EUR	EUR	EUR	2019 EUR	EUR	EUR
	1	2	3	4	5	6	7	8		
Produkt:		51.10.0000-Gemeindeentwicklung - Teilhaushalt: THH 5 - Teilhaushalt 5 - Planung, Bau, Infrastruktur, Natur und Umwelt								
Maßnahme:		102-LSP private Maßnahmen (40 % Gde., 60 % Weiterleitung des Landeszuschusses)								
1	+ Einzahlungen aus Investitionszuwen- dungen	0,00	145.000,00	0,00	-145.000,00	0,00	0,00	145.000,00	0,00	
2	+ Einzahlungen aus Investitionsbeiträgen und ähnlichen Entgelten für Investitions- tätigkeit	0,00	0,00	0,00	0,00	0,00	0,00	0,00	0,00	
3	+ Einzahlungen aus der Veräußerung von Sachvermögen	0,00	0,00	0,00	0,00	0,00	0,00	0,00	0,00	
4	+ Einzahlungen aus der Veräußerung von Finanzvermögen	0,00	0,00	0,00	0,00	0,00	0,00	0,00	0,00	
5	+ Einzahlungen für sonstige Investitions- tätigkeit	0,00	0,00	0,00	0,00	0,00	0,00	0,00	0,00	



6	=	Summe der Einzahlungen aus Investitionstätigkeit	0,00	145.000,00	0,00	-145.000,00	0,00	0,00	145.000,00	0,00
7	-	Auszahlungen für den Erwerb von Grundstücken und Gebäuden	0,00	0,00	0,00	0,00	0,00	0,00	0,00	0,00
8	-	Auszahlungen für Baumaßnahmen	0,00	0,00	0,00	0,00	0,00	0,00	0,00	0,00
9	-	Auszahlungen für den Erwerb von beweglichem Sachvermögen	0,00	0,00	0,00	0,00	0,00	0,00	0,00	0,00
10	-	Auszahlungen für den Erwerb von Finanzvermögen	0,00	0,00	0,00	0,00	0,00	0,00	0,00	0,00
11	-	Auszahlungen für Investitionsförderungsmaßnahmen	0,00	250.000,00	28.663,70	-221.336,30	0,00	0,00	221.336,30	0,00
12	-	Auszahlungen für den Erwerb von immateriellen Vermögensgegenständen	0,00	0,00	0,00	0,00	0,00	0,00	0,00	0,00
13	=	Summe der Auszahlungen aus Investitionstätigkeit (Summe aus Nr. 7 bis 12)	0,00	250.000,00	28.663,70	-221.336,30	0,00	0,00	221.336,30	0,00
14	=	Saldo aus Investitionstätigkeit (saldo aus Nr. 6 und 13)	0,00	-105.000,00	-28.663,70	76.336,30	0,00	0,00	-76.336,30	0,00
15	-	Aktiviert Eigenleistungen	0,00	0,00	0,00	0,00	0,00	0,00	0,00	0,00
16	=	Gesamtkosten der Maßnahme (Summe aus Nr. 13 und 15)	0,00	-105.000,00	-28.663,70	76.336,30	0,00	0,00	-76.336,30	0,00

Nr.	Teilinvestitionsrechnung		Ergebnis	Fortge- schrieb. Ansatz	Ergebnis	Vergleich Ergeb./ An- satz (Sp. 3 - 2)	Ergänz. Fest- legungen im HH-Vollzug	Emächti- gungs- übertragung aus	verfügbare Mittel abzgl. Ergebnis	Emächtigungs- übertragung ins Folgejahr
			2019 EUR	2020 EUR	2020 EUR	EUR	EUR	2019 EUR	EUR	EUR
	1	2	3	4	5	6	7	8		
Produkt:		51.10.0000-Gemeindeentwicklung - Teilhaushalt: THH 5 - Teilhaushalt 5 - Planung, Bau, Infrastruktur, Natur und Umwelt								
Maßnahme:		103-Erschließung Erlenbadpark								
1	+ Einzahlungen aus Investitionszuwen- dungen	0,00	0,00	0,00	0,00	0,00	0,00	0,00	0,00	0,00
2	+ Einzahlungen aus Investitionsbeiträgen und ähnlichen Entgelten für Investitions- tätigkeit	0,00	0,00	0,00	0,00	0,00	0,00	0,00	0,00	0,00
3	+ Einzahlungen aus der Veräußerung von Sachvermögen	0,00	0,00	0,00	0,00	0,00	0,00	0,00	0,00	0,00
4	+ Einzahlungen aus der Veräußerung von Finanzvermögen	0,00	0,00	0,00	0,00	0,00	0,00	0,00	0,00	0,00
5	+ Einzahlungen für sonstige Investitions- tätigkeit	0,00	0,00	0,00	0,00	0,00	0,00	0,00	0,00	0,00
6	= Summe der Einzahlungen aus Inves- titionstätigkeit	0,00	0,00	0,00	0,00	0,00	0,00	0,00	0,00	0,00
7	- Auszahlungen für den Erwerb von Grundstücken und Gebäuden	0,00	0,00	0,00	0,00	0,00	0,00	0,00	0,00	0,00
8	- Auszahlungen für Baumaßnahmen	0,00	0,00	25.000,00	25.000,00	0,00	0,00	-25.000,00	0,00	0,00
9	- Auszahlungen für den Erwerb von be- weglichem Sachvermögen	0,00	0,00	0,00	0,00	0,00	0,00	0,00	0,00	0,00
10	- Auszahlungen für den Erwerb von Fi- nanzvermögen	0,00	0,00	0,00	0,00	0,00	0,00	0,00	0,00	0,00
11	- Auszahlungen für Investitionsförde- rungsmaßnahmen	0,00	0,00	0,00	0,00	0,00	0,00	0,00	0,00	0,00
12	- Auszahlungen für den Erwerb von im- materiellen Vermögensgegenständen	0,00	0,00	0,00	0,00	0,00	0,00	0,00	0,00	0,00
13	= Summe der Auszahlungen aus Inves- titionstätigkeit (Summe aus Nr. 7 bis 12)	0,00	0,00	25.000,00	25.000,00	0,00	0,00	-25.000,00	0,00	0,00
14	= Saldo aus Investitionstätigkeit (saldo aus Nr. 6 und 13)	0,00	0,00	-25.000,00	-25.000,00	0,00	0,00	25.000,00	0,00	0,00
15	- Aktivierte Eigenleistungen	0,00	0,00	0,00	0,00	0,00	0,00	0,00	0,00	0,00
16	= Gesamtkosten der Maßnahme (Summe aus Nr. 13 und 15)	0,00	0,00	-25.000,00	-25.000,00	0,00	0,00	25.000,00	0,00	0,00

Nr.	Teilinvestitionsrechnung		Ergebnis	Fortge- schrieb. Ansatz	Ergebnis	Vergleich Ergeb./ An- satz (Sp. 3 - 2)	Ergänz. Fest- legungen im HH-Vollzug	Emächti- gungs- übertragung aus	verfügbare Mittel abzgl. Ergebnis	Emächti- gungs- übertragung ins Folgejahr
			2019 EUR	2020 EUR	2020 EUR	EUR	EUR	2019 EUR	EUR	EUR
	Einzahlungs- und Auszahlungsarten		1	2	3	4	5	6	7	8
Produkt:		54.10.0101-Straßen, Wege, Plätze - Teilhaushalt: THH 5 - Teilhaushalt 5 - Planung, Bau, Infrastruktur, Natur und Umwelt								
Maßnahme:		100-Straßenerschließungsbeiträge und Ablösungen								
1	+	Einzahlungen aus Investitionszuwen- dungen	0,00	0,00	0,00	0,00	0,00	0,00	0,00	0,00
2	+	Einzahlungen aus Investitionsbeiträgen und ähnlichen Entgelten für Investitions- tätigkeit	0,00	0,00	0,00	0,00	0,00	0,00	0,00	0,00
3	+	Einzahlungen aus der Veräußerung von Sachvermögen	0,00	0,00	0,00	0,00	0,00	0,00	0,00	0,00
4	+	Einzahlungen aus der Veräußerung von Finanzvermögen	0,00	0,00	0,00	0,00	0,00	0,00	0,00	0,00



5	+	Einzahlungen für sonstige Investitionstätigkeit	0,00	0,00	0,00	0,00	0,00	0,00	0,00
6	=	Summe der Einzahlungen aus Investitionstätigkeit	0,00	0,00	0,00	0,00	0,00	0,00	0,00
7	-	Auszahlungen für den Erwerb von Grundstücken und Gebäuden	0,00	0,00	0,00	0,00	0,00	0,00	0,00
8	-	Auszahlungen für Baumaßnahmen	0,00	0,00	0,00	0,00	0,00	0,00	0,00
9	-	Auszahlungen für den Erwerb von beweglichem Sachvermögen	0,00	0,00	0,00	0,00	0,00	0,00	0,00
10	-	Auszahlungen für den Erwerb von Finanzvermögen	0,00	0,00	0,00	0,00	0,00	0,00	0,00
11	-	Auszahlungen für Investitionsförderungsmaßnahmen	0,00	0,00	0,00	0,00	0,00	0,00	0,00
12	-	Auszahlungen für den Erwerb von immateriellen Vermögensgegenständen	0,00	0,00	0,00	0,00	0,00	0,00	0,00
13	=	Summe der Auszahlungen aus Investitionstätigkeit (Summe aus Nr. 7 bis 12)	0,00	0,00	0,00	0,00	0,00	0,00	0,00
14	=	Saldo aus Investitionstätigkeit (saldo aus Nr. 6 und 13)	0,00	0,00	0,00	0,00	0,00	0,00	0,00
15	-	Aktiviert Eigenleistungen	0,00	0,00	0,00	0,00	0,00	0,00	0,00
16	=	Gesamtkosten der Maßnahme (Summe aus Nr. 13 und 15)	0,00	0,00	0,00	0,00	0,00	0,00	0,00

Nr.	Teilinvestitionsrechnung		Ergebnis	Fortgeschrieb. Ansatz	Ergebnis	Vergleich Ergeb./ Ansatz (Sp. 3 - 2)	Ergänz. Festlegungen im HH-Vollzug	Emächigungsübertragung aus	verfügbare Mittel abzgl. Ergebnis	Emächigungsübertragung ins Folgejahr
			2019 EUR	2020 EUR	2020 EUR	EUR	EUR	2019 EUR	EUR	EUR
	Einzahlungs- und Auszahlungsarten		1	2	3	4	5	6	7	8
Produkt:		54.10.0101-Straßen, Wege, Plätze - Teilhaushalt: THH 5 - Teilhaushalt 5 - Planung, Bau, Infrastruktur, Natur und Umwelt								
Maßnahme:		101-Erschließung Kirchwegfeld								
1	+	Einzahlungen aus Investitionszuwendungen	0,00	0,00	0,00	0,00	0,00	0,00	0,00	0,00
2	+	Einzahlungen aus Investitionsbeiträgen und ähnlichen Entgelten für Investitionstätigkeit	0,00	1.540.000,00	0,00	1.540.000,00	0,00	0,00	1.540.000,00	0,00
3	+	Einzahlungen aus der Veräußerung von Sachvermögen	0,00	0,00	0,00	0,00	0,00	0,00	0,00	0,00
4	+	Einzahlungen aus der Veräußerung von Finanzvermögen	0,00	0,00	0,00	0,00	0,00	0,00	0,00	0,00
5	+	Einzahlungen für sonstige Investitionstätigkeit	0,00	0,00	0,00	0,00	0,00	0,00	0,00	0,00
6	=	Summe der Einzahlungen aus Investitionstätigkeit	0,00	1.540.000,00	0,00	1.540.000,00	0,00	0,00	1.540.000,00	0,00
7	-	Auszahlungen für den Erwerb von Grundstücken und Gebäuden	0,00	0,00	0,00	0,00	0,00	0,00	0,00	0,00
8	-	Auszahlungen für Baumaßnahmen	0,00	109.000,00	106.321,00	-2.679,00	0,00	0,00	2.679,00	0,00
9	-	Auszahlungen für den Erwerb von beweglichem Sachvermögen	0,00	0,00	0,00	0,00	0,00	0,00	0,00	0,00
10	-	Auszahlungen für den Erwerb von Finanzvermögen	0,00	0,00	0,00	0,00	0,00	0,00	0,00	0,00
11	-	Auszahlungen für Investitionsförderungsmaßnahmen	0,00	0,00	0,00	0,00	0,00	0,00	0,00	0,00
12	-	Auszahlungen für den Erwerb von immateriellen Vermögensgegenständen	0,00	0,00	0,00	0,00	0,00	0,00	0,00	0,00
13	=	Summe der Auszahlungen aus Investitionstätigkeit (Summe aus Nr. 7 bis 12)	0,00	109.000,00	106.321,00	-2.679,00	0,00	0,00	2.679,00	0,00
14	=	Saldo aus Investitionstätigkeit (saldo aus Nr. 6 und 13)	0,00	1.431.000,00	-106.321,00	1.537.321,00	0,00	0,00	1.537.321,00	0,00
15	-	Aktiviert Eigenleistungen	0,00	0,00	0,00	0,00	0,00	0,00	0,00	0,00
16	=	Gesamtkosten der Maßnahme (Summe aus Nr. 13 und 15)	0,00	1.431.000,00	-106.321,00	1.537.321,00	0,00	0,00	1.537.321,00	0,00

Nr.	Teilinvestitionsrechnung		Ergebnis	Fortgeschrieb. Ansatz	Ergebnis	Vergleich Ergeb./ Ansatz (Sp. 3 - 2)	Ergänz. Festlegungen im HH-Vollzug	Emächigungsübertragung aus	verfügbare Mittel abzgl. Ergebnis	Emächigungsübertragung ins Folgejahr
			2019 EUR	2020 EUR	2020 EUR	EUR	EUR	2019 EUR	EUR	EUR
	Einzahlungs- und Auszahlungsarten		1	2	3	4	5	6	7	8
Produkt:		54.10.0101-Straßen, Wege, Plätze - Teilhaushalt: THH 5 - Teilhaushalt 5 - Planung, Bau, Infrastruktur, Natur und Umwelt								
Maßnahme:		102-Brunnenstraße, 1. BA								
1	+	Einzahlungen aus Investitionszuwendungen	0,00	0,00	0,00	0,00	0,00	0,00	0,00	0,00
2	+	Einzahlungen aus Investitionsbeiträgen und ähnlichen Entgelten für Investitionstätigkeit	0,00	0,00	0,00	0,00	0,00	0,00	0,00	0,00
3	+	Einzahlungen aus der Veräußerung von Sachvermögen	0,00	0,00	0,00	0,00	0,00	0,00	0,00	0,00
4	+	Einzahlungen aus der Veräußerung von Finanzvermögen	0,00	0,00	0,00	0,00	0,00	0,00	0,00	0,00



5	+	Einzahlungen für sonstige Investitionstätigkeit	0,00	0,00	0,00	0,00	0,00	0,00	0,00
6	=	Summe der Einzahlungen aus Investitionstätigkeit	0,00	0,00	0,00	0,00	0,00	0,00	0,00
7	-	Auszahlungen für den Erwerb von Grundstücken und Gebäuden	0,00	0,00	0,00	0,00	0,00	0,00	0,00
8	-	Auszahlungen für Baumaßnahmen	0,00	60.000,00	0,00	-60.000,00	0,00	0,00	60.000,00
9	-	Auszahlungen für den Erwerb von beweglichem Sachvermögen	0,00	0,00	0,00	0,00	0,00	0,00	0,00
10	-	Auszahlungen für den Erwerb von Finanzvermögen	0,00	0,00	0,00	0,00	0,00	0,00	0,00
11	-	Auszahlungen für Investitionsförderungsmaßnahmen	0,00	0,00	0,00	0,00	0,00	0,00	0,00
12	-	Auszahlungen für den Erwerb von immateriellen Vermögensgegenständen	0,00	0,00	0,00	0,00	0,00	0,00	0,00
13	=	Summe der Auszahlungen aus Investitionstätigkeit (Summe aus Nr. 7 bis 12)	0,00	60.000,00	0,00	-60.000,00	0,00	0,00	60.000,00
14	=	Saldo aus Investitionstätigkeit (saldo aus Nr. 6 und 13)	0,00	-60.000,00	0,00	60.000,00	0,00	0,00	-60.000,00
15	-	Aktiviert Eigenleistungen	0,00	0,00	0,00	0,00	0,00	0,00	0,00
16	=	Gesamtkosten der Maßnahme (Summe aus Nr. 13 und 15)	0,00	-60.000,00	0,00	60.000,00	0,00	0,00	-60.000,00

Nr.	Teilinvestitionsrechnung		Ergebnis	Fortgeschrieb. Ansatz	Ergebnis	Vergleich Ergeb./ Ansatz (Sp. 3 - 2)	Ergänz. Festlegungen im HH-Vollzug	Emächti- gungs- übertragung aus	verfügbare Mittel abzgl. Ergebnis	Emächti- gungs- übertragung ins Folgejahr
			2019 EUR	2020 EUR	2020 EUR	EUR	EUR	2019 EUR	EUR	EUR
	Einzahlungs- und Auszahlungsarten		1	2	3	4	5	6	7	8
Produkt:		54.10.0101-Straßen, Wege, Plätze - Teilhaushalt: THH 5 - Teilhaushalt 5 - Planung, Bau, Infrastruktur, Natur und Umwelt								
Maßnahme:		103-Brunnenstraße, 2. BA								
1	+	Einzahlungen aus Investitionszuwen- dungen	0,00	0,00	0,00	0,00	0,00	0,00	0,00	0,00
2	+	Einzahlungen aus Investitionsbeiträgen und ähnlichen Entgelten für Investitions- tätigkeit	0,00	0,00	0,00	0,00	0,00	0,00	0,00	0,00
3	+	Einzahlungen aus der Veräußerung von Sachvermögen	0,00	0,00	0,00	0,00	0,00	0,00	0,00	0,00
4	+	Einzahlungen aus der Veräußerung von Finanzvermögen	0,00	0,00	0,00	0,00	0,00	0,00	0,00	0,00
5	+	Einzahlungen für sonstige Investitions- tätigkeit	0,00	0,00	0,00	0,00	0,00	0,00	0,00	0,00
6	=	Summe der Einzahlungen aus Inves- tionstätigkeit	0,00	0,00	0,00	0,00	0,00	0,00	0,00	0,00
7	-	Auszahlungen für den Erwerb von Grundstücken und Gebäuden	0,00	0,00	0,00	0,00	0,00	0,00	0,00	0,00
8	-	Auszahlungen für Baumaßnahmen	0,00	220.000,00	23.227,94	-196.772,06	0,00	0,00	196.772,06	0,00
9	-	Auszahlungen für den Erwerb von be- weglichem Sachvermögen	0,00	0,00	0,00	0,00	0,00	0,00	0,00	0,00
10	-	Auszahlungen für den Erwerb von Fi- nanzvermögen	0,00	0,00	0,00	0,00	0,00	0,00	0,00	0,00
11	-	Auszahlungen für Investitionsförde- rungsmaßnahmen	0,00	0,00	0,00	0,00	0,00	0,00	0,00	0,00
12	-	Auszahlungen für den Erwerb von im- materiellen Vermögensgegenständen	0,00	0,00	0,00	0,00	0,00	0,00	0,00	0,00
13	=	Summe der Auszahlungen aus Inves- tionstätigkeit (Summe aus Nr. 7 bis 12)	0,00	220.000,00	23.227,94	-196.772,06	0,00	0,00	196.772,06	0,00
14	=	Saldo aus Investitionstätigkeit (saldo aus Nr. 6 und 13)	0,00	-220.000,00	-23.227,94	196.772,06	0,00	0,00	-196.772,06	0,00
15	-	Aktiviert Eigenleistungen	0,00	0,00	0,00	0,00	0,00	0,00	0,00	0,00
16	=	Gesamtkosten der Maßnahme (Summe aus Nr. 13 und 15)	0,00	-220.000,00	-23.227,94	196.772,06	0,00	0,00	-196.772,06	0,00

Nr.	Teilinvestitionsrechnung		Ergebnis	Fortgeschrieb. Ansatz	Ergebnis	Vergleich Ergeb./ Ansatz (Sp. 3 - 2)	Ergänz. Festlegungen im HH-Vollzug	Emächigungsübertragung aus	verfügbare Mittel abzgl. Ergebnis	Emächigungsübertragung ins Folgejahr
			2019 EUR	2020 EUR	2020 EUR	EUR	EUR	2019 EUR	EUR	EUR
	Einzahlungs- und Auszahlungsarten		1	2	3	4	5	6	7	8
Produkt:		54.10.0101-Straßen, Wege, Plätze - Teilhaushalt: THH 5 - Teilhaushalt 5 - Planung, Bau, Infrastruktur, Natur und Umwelt								
Maßnahme:		104-Neugestaltung Bühler Straße								
1	+	Einzahlungen aus Investitionszuwendungen	0,00	0,00	0,00	0,00	0,00	0,00	0,00	0,00
2	+	Einzahlungen aus Investitionsbeiträgen und ähnlichen Entgelten für Investitionstätigkeit	0,00	0,00	0,00	0,00	0,00	0,00	0,00	0,00
3	+	Einzahlungen aus der Veräußerung von Sachvermögen	0,00	0,00	0,00	0,00	0,00	0,00	0,00	0,00



4	+	Einzahlungen aus der Veräußerung von Finanzvermögen	0,00	0,00	0,00	0,00	0,00	0,00	0,00
5	+	Einzahlungen für sonstige Investitionstätigkeit	0,00	0,00	0,00	0,00	0,00	0,00	0,00
6	=	Summe der Einzahlungen aus Investitionstätigkeit	0,00	0,00	0,00	0,00	0,00	0,00	0,00
7	-	Auszahlungen für den Erwerb von Grundstücken und Gebäuden	0,00	0,00	0,00	0,00	0,00	0,00	0,00
8	-	Auszahlungen für Baumaßnahmen	0,00	50.000,00	238.501,32	188.501,32	0,00	0,00	-188.501,32
9	-	Auszahlungen für den Erwerb von beweglichem Sachvermögen	0,00	0,00	0,00	0,00	0,00	0,00	0,00
10	-	Auszahlungen für den Erwerb von Finanzvermögen	0,00	0,00	0,00	0,00	0,00	0,00	0,00
11	-	Auszahlungen für Investitionsförderungsmaßnahmen	0,00	0,00	0,00	0,00	0,00	0,00	0,00
12	-	Auszahlungen für den Erwerb von immateriellen Vermögensgegenständen	0,00	0,00	0,00	0,00	0,00	0,00	0,00
13	=	Summe der Auszahlungen aus Investitionstätigkeit (Summe aus Nr. 7 bis 12)	0,00	50.000,00	238.501,32	188.501,32	0,00	0,00	-188.501,32
14	=	Saldo aus Investitionstätigkeit (saldo aus Nr. 6 und 13)	0,00	-50.000,00	-238.501,32	-188.501,32	0,00	0,00	188.501,32
15	-	Aktiviert Eigenleistungen	0,00	0,00	0,00	0,00	0,00	0,00	0,00
16	=	Gesamtkosten der Maßnahme (Summe aus Nr. 13 und 15)	0,00	-50.000,00	-238.501,32	-188.501,32	0,00	0,00	188.501,32

Nr.	Teilinvestitionsrechnung		Ergebnis	Fortgeschrieb. Ansatz	Ergebnis	Vergleich Ergeb./ Ansatz (Sp. 3 - 2)	Ergänz. Festlegungen im HH-Vollzug	Emächigungsübertragung aus	verfügbare Mittel abzgl. Ergebnis	Emächigungsübertragung ins Folgejahr
			2019 EUR	2020 EUR	2020 EUR	EUR	EUR	2019 EUR	EUR	EUR
	Einzahlungs- und Auszahlungsarten		1	2	3	4	5	6	7	8
Produkt:		54.10.0101-Straßen, Wege, Plätze - Teilhaushalt: THH 5 - Teilhaushalt 5 - Planung, Bau, Infrastruktur, Natur und Umwelt								
Maßnahme:		105-Grundstückserwerb für Straßen- und Gehwegbau								
1	+	Einzahlungen aus Investitionszuwendungen	0,00	0,00	0,00	0,00	0,00	0,00	0,00	0,00
2	+	Einzahlungen aus Investitionsbeiträgen und ähnlichen Entgelten für Investitionstätigkeit	0,00	0,00	0,00	0,00	0,00	0,00	0,00	0,00
3	+	Einzahlungen aus der Veräußerung von Sachvermögen	0,00	0,00	0,00	0,00	0,00	0,00	0,00	0,00
4	+	Einzahlungen aus der Veräußerung von Finanzvermögen	0,00	0,00	0,00	0,00	0,00	0,00	0,00	0,00
5	+	Einzahlungen für sonstige Investitionstätigkeit	0,00	0,00	0,00	0,00	0,00	0,00	0,00	0,00
6	=	Summe der Einzahlungen aus Investitionstätigkeit	0,00	0,00	0,00	0,00	0,00	0,00	0,00	0,00
7	-	Auszahlungen für den Erwerb von Grundstücken und Gebäuden	0,00	5.000,00	0,00	-5.000,00	0,00	0,00	5.000,00	0,00
8	-	Auszahlungen für Baumaßnahmen	0,00	0,00	0,00	0,00	0,00	0,00	0,00	0,00
9	-	Auszahlungen für den Erwerb von beweglichem Sachvermögen	0,00	0,00	0,00	0,00	0,00	0,00	0,00	0,00
10	-	Auszahlungen für den Erwerb von Finanzvermögen	0,00	0,00	0,00	0,00	0,00	0,00	0,00	0,00
11	-	Auszahlungen für Investitionsförderungsmaßnahmen	0,00	0,00	0,00	0,00	0,00	0,00	0,00	0,00
12	-	Auszahlungen für den Erwerb von immateriellen Vermögensgegenständen	0,00	0,00	0,00	0,00	0,00	0,00	0,00	0,00
13	=	Summe der Auszahlungen aus Investitionstätigkeit (Summe aus Nr. 7 bis 12)	0,00	5.000,00	0,00	-5.000,00	0,00	0,00	5.000,00	0,00
14	=	Saldo aus Investitionstätigkeit (saldo aus Nr. 6 und 13)	0,00	-5.000,00	0,00	5.000,00	0,00	0,00	-5.000,00	0,00
15	-	Aktiviert Eigenleistungen	0,00	0,00	0,00	0,00	0,00	0,00	0,00	0,00
16	=	Gesamtkosten der Maßnahme (Summe aus Nr. 13 und 15)	0,00	-5.000,00	0,00	5.000,00	0,00	0,00	-5.000,00	0,00

Nr.	Teilinvestitionsrechnung		Ergebnis	Fortgeschrieb. Ansatz	Ergebnis	Vergleich Ergeb./ Ansatz (Sp. 3 - 2)	Ergänz. Festlegungen im HH-Vollzug	Emächigungsübertragung aus	verfügbare Mittel abzgl. Ergebnis	Emächigungsübertragung ins Folgejahr
			2019 EUR	2020 EUR	2020 EUR	EUR	EUR	2019 EUR	EUR	EUR
	Einzahlungs- und Auszahlungsarten		1	2	3	4	5	6	7	8
Produkt:		54.10.0101-Straßen, Wege, Plätze - Teilhaushalt: THH 5 - Teilhaushalt 5 - Planung, Bau, Infrastruktur, Natur und Umwelt								
Maßnahme:		106-Neugestaltung Sasbachwaldener Straße								
1	+	Einzahlungen aus Investitionszuwendungen	0,00	0,00	0,00	0,00	0,00	0,00	0,00	0,00
2	+	Einzahlungen aus Investitionsbeiträgen und ähnlichen Entgelten für Investitionstätigkeit	0,00	0,00	0,00	0,00	0,00	0,00	0,00	0,00



3	+	Einzahlungen aus der Veräußerung von Sachvermögen	0,00	0,00	0,00	0,00	0,00	0,00	0,00
4	+	Einzahlungen aus der Veräußerung von Finanzvermögen	0,00	0,00	0,00	0,00	0,00	0,00	0,00
5	+	Einzahlungen für sonstige Investitionstätigkeit	0,00	0,00	0,00	0,00	0,00	0,00	0,00
6	=	Summe der Einzahlungen aus Investitionstätigkeit	0,00	0,00	0,00	0,00	0,00	0,00	0,00
7	-	Auszahlungen für den Erwerb von Grundstücken und Gebäuden	0,00	0,00	0,00	0,00	0,00	0,00	0,00
8	-	Auszahlungen für Baumaßnahmen	0,00	100.000,00	0,00	-100.000,00	0,00	0,00	100.000,00
9	-	Auszahlungen für den Erwerb von beweglichem Sachvermögen	0,00	0,00	0,00	0,00	0,00	0,00	0,00
10	-	Auszahlungen für den Erwerb von Finanzvermögen	0,00	0,00	0,00	0,00	0,00	0,00	0,00
11	-	Auszahlungen für Investitionsförderungsmaßnahmen	0,00	0,00	0,00	0,00	0,00	0,00	0,00
12	-	Auszahlungen für den Erwerb von immateriellen Vermögensgegenständen	0,00	0,00	0,00	0,00	0,00	0,00	0,00
13	=	Summe der Auszahlungen aus Investitionstätigkeit (Summe aus Nr. 7 bis 12)	0,00	100.000,00	0,00	-100.000,00	0,00	0,00	100.000,00
14	=	Saldo aus Investitionstätigkeit (saldo aus Nr. 6 und 13)	0,00	-100.000,00	0,00	100.000,00	0,00	0,00	-100.000,00
15	-	Aktiviert Eigenleistungen	0,00	0,00	0,00	0,00	0,00	0,00	0,00
16	=	Gesamtkosten der Maßnahme (Summe aus Nr. 13 und 15)	0,00	-100.000,00	0,00	100.000,00	0,00	0,00	-100.000,00

Nr.	Teilinvestitionsrechnung		Ergebnis		Ergebnis	Vergleich Ergeb./ An- satz (Sp. 3 - 2)	Ergänz. Fest- legungen im HH-Vollzug	Emächti- gungs- übertragung aus	verfügbare Mittel abzgl. Ergebnis	Emächti- gungs- übertragung ins Folgejahr
			2019 EUR	2020 EUR						
	Einzahlungs- und Auszahlungsarten		1	2	3	4	5	6	7	8
Produkt:		54.10.0200-Straßenbeleuchtung - Teilhaushalt: THH 5 - Teilhaushalt 5 - Planung, Bau, Infrastruktur, Natur und Umwelt								
Maßnahme:		101-Erweiterung Straßenbeleuchtung								
1	+	Einzahlungen aus Investitionszuwen- dungen	0,00	0,00	0,00	0,00	0,00	0,00	0,00	0,00
2	+	Einzahlungen aus Investitionsbeiträgen und ähnlichen Entgelten für Investitions- tätigkeit	0,00	0,00	0,00	0,00	0,00	0,00	0,00	0,00
3	+	Einzahlungen aus der Veräußerung von Sachvermögen	0,00	0,00	0,00	0,00	0,00	0,00	0,00	0,00
4	+	Einzahlungen aus der Veräußerung von Finanzvermögen	0,00	0,00	0,00	0,00	0,00	0,00	0,00	0,00
5	+	Einzahlungen für sonstige Investitions- tätigkeit	0,00	0,00	0,00	0,00	0,00	0,00	0,00	0,00
6	=	Summe der Einzahlungen aus Investitionstätigkeit	0,00	0,00	0,00	0,00	0,00	0,00	0,00	0,00
7	-	Auszahlungen für den Erwerb von Grundstücken und Gebäuden	0,00	0,00	0,00	0,00	0,00	0,00	0,00	0,00
8	-	Auszahlungen für Baumaßnahmen	0,00	3.000,00	5.632,87	2.632,87	0,00	0,00	-2.632,87	0,00
9	-	Auszahlungen für den Erwerb von be- weglichem Sachvermögen	0,00	0,00	0,00	0,00	0,00	0,00	0,00	0,00
10	-	Auszahlungen für den Erwerb von Fi- nanzvermögen	0,00	0,00	0,00	0,00	0,00	0,00	0,00	0,00
11	-	Auszahlungen für Investitionsförde- rungsmaßnahmen	0,00	0,00	0,00	0,00	0,00	0,00	0,00	0,00
12	-	Auszahlungen für den Erwerb von im- materiellen Vermögensgegenständen	0,00	0,00	0,00	0,00	0,00	0,00	0,00	0,00
13	=	Summe der Auszahlungen aus Investitionstätigkeit (Summe aus Nr. 7 bis 12)	0,00	3.000,00	5.632,87	2.632,87	0,00	0,00	-2.632,87	0,00
14	=	Saldo aus Investitionstätigkeit (saldo aus Nr. 6 und 13)	0,00	-3.000,00	-5.632,87	-2.632,87	0,00	0,00	2.632,87	0,00
15	-	Aktiviert Eigenleistungen	0,00	0,00	0,00	0,00	0,00	0,00	0,00	0,00
16	=	Gesamtkosten der Maßnahme (Summe aus Nr. 13 und 15)	0,00	-3.000,00	-5.632,87	-2.632,87	0,00	0,00	2.632,87	0,00

Nr.	Teilinvestitionsrechnung		Ergebnis		Ergebnis	Vergleich Ergeb./ An- satz (Sp. 3 - 2)	Ergänz. Fest- legungen im HH-Vollzug	Emächti- gungs- übertragung aus	verfügbare Mittel abzgl. Ergebnis	Emächti- gungs- übertragung ins Folgejahr
			2019 EUR	2020 EUR						
	Einzahlungs- und Auszahlungsarten		1	2	3	4	5	6	7	8
Produkt:		54.10.0200-Straßenbeleuchtung - Teilhaushalt: THH 5 - Teilhaushalt 5 - Planung, Bau, Infrastruktur, Natur und Umwelt								
Maßnahme:		102-Erschließung Kirchwegfeld								
1	+	Einzahlungen aus Investitionszuwen- dungen	0,00	0,00	0,00	0,00	0,00	0,00	0,00	0,00



2	+	Einzahlungen aus Investitionsbeiträgen und ähnlichen Entgelten für Investitionstätigkeit	0,00	0,00	0,00	0,00	0,00	0,00	0,00
3	+	Einzahlungen aus der Veräußerung von Sachvermögen	0,00	0,00	0,00	0,00	0,00	0,00	0,00
4	+	Einzahlungen aus der Veräußerung von Finanzvermögen	0,00	0,00	0,00	0,00	0,00	0,00	0,00
5	+	Einzahlungen für sonstige Investitionstätigkeit	0,00	0,00	0,00	0,00	0,00	0,00	0,00
6	=	Summe der Einzahlungen aus Investitionstätigkeit	0,00	0,00	0,00	0,00	0,00	0,00	0,00
7	-	Auszahlungen für den Erwerb von Grundstücken und Gebäuden	0,00	0,00	0,00	0,00	0,00	0,00	0,00
8	-	Auszahlungen für Baumaßnahmen	0,00	8.000,00	7.752,00	-248,00	0,00	248,00	0,00
9	-	Auszahlungen für den Erwerb von beweglichem Sachvermögen	0,00	0,00	0,00	0,00	0,00	0,00	0,00
10	-	Auszahlungen für den Erwerb von Finanzvermögen	0,00	0,00	0,00	0,00	0,00	0,00	0,00
11	-	Auszahlungen für Investitionsförderungsmaßnahmen	0,00	0,00	0,00	0,00	0,00	0,00	0,00
12	-	Auszahlungen für den Erwerb von immateriellen Vermögensgegenständen	0,00	0,00	0,00	0,00	0,00	0,00	0,00
13	=	Summe der Auszahlungen aus Investitionstätigkeit (Summe aus Nr. 7 bis 12)	0,00	8.000,00	7.752,00	-248,00	0,00	248,00	0,00
14	=	Saldo aus Investitionstätigkeit (saldo aus Nr. 6 und 13)	0,00	-8.000,00	-7.752,00	248,00	0,00	-248,00	0,00
15	-	Aktiviert Eigenleistungen	0,00	0,00	0,00	0,00	0,00	0,00	0,00
16	=	Gesamtkosten der Maßnahme (Summe aus Nr. 13 und 15)	0,00	-8.000,00	-7.752,00	248,00	0,00	-248,00	0,00

Nr.	Teilinvestitionsrechnung		Ergebnis	Fortgeschrieb. Ansatz	Ergebnis	Vergleich Ergeb./ Ansatz (Sp. 3 - 2)	Ergänz. Festlegungen im HH-Vollzug	Emächigungsübertragung aus	verfügbare Mittel abzgl. Ergebnis	Emächigungsübertragung ins Folgejahr
			2019 EUR	2020 EUR	2020 EUR	EUR	EUR	2019 EUR	EUR	EUR
	Einzahlungs- und Auszahlungsarten		1	2	3	4	5	6	7	8
Produkt:		55.10.0100-Grün- und Parkanlagen - Teilhaushalt: THH 5 - Teilhaushalt 5 - Planung, Bau, Infrastruktur, Natur und Umwelt								
Maßnahme:		101-Gestaltung Türene-Allee								
1	+ Einzahlungen aus Investitionszuwendungen	0,00	0,00	0,00	0,00	0,00	0,00	0,00	0,00	0,00
2	+ Einzahlungen aus Investitionsbeiträgen und ähnlichen Entgelten für Investitionstätigkeit	0,00	0,00	0,00	0,00	0,00	0,00	0,00	0,00	0,00
3	+ Einzahlungen aus der Veräußerung von Sachvermögen	0,00	0,00	0,00	0,00	0,00	0,00	0,00	0,00	0,00
4	+ Einzahlungen aus der Veräußerung von Finanzvermögen	0,00	0,00	0,00	0,00	0,00	0,00	0,00	0,00	0,00
5	+ Einzahlungen für sonstige Investitionstätigkeit	0,00	0,00	0,00	0,00	0,00	0,00	0,00	0,00	0,00
6	= Summe der Einzahlungen aus Investitionstätigkeit	0,00	0,00	0,00	0,00	0,00	0,00	0,00	0,00	0,00
7	- Auszahlungen für den Erwerb von Grundstücken und Gebäuden	0,00	0,00	0,00	0,00	0,00	0,00	0,00	0,00	0,00
8	- Auszahlungen für Baumaßnahmen	0,00	30.000,00	0,00	-30.000,00	0,00	0,00	30.000,00	0,00	0,00
9	- Auszahlungen für den Erwerb von beweglichem Sachvermögen	0,00	0,00	0,00	0,00	0,00	0,00	0,00	0,00	0,00
10	- Auszahlungen für den Erwerb von Finanzvermögen	0,00	0,00	0,00	0,00	0,00	0,00	0,00	0,00	0,00
11	- Auszahlungen für Investitionsförderungsmaßnahmen	0,00	0,00	0,00	0,00	0,00	0,00	0,00	0,00	0,00
12	- Auszahlungen für den Erwerb von immateriellen Vermögensgegenständen	0,00	0,00	0,00	0,00	0,00	0,00	0,00	0,00	0,00
13	= Summe der Auszahlungen aus Investitionstätigkeit (Summe aus Nr. 7 bis 12)	0,00	30.000,00	0,00	-30.000,00	0,00	0,00	30.000,00	0,00	0,00
14	= Saldo aus Investitionstätigkeit (saldo aus Nr. 6 und 13)	0,00	-30.000,00	0,00	30.000,00	0,00	0,00	-30.000,00	0,00	0,00
15	- Aktivierte Eigenleistungen	0,00	0,00	0,00	0,00	0,00	0,00	0,00	0,00	0,00
16	= Gesamtkosten der Maßnahme (Summe aus Nr. 13 und 15)	0,00	-30.000,00	0,00	30.000,00	0,00	0,00	-30.000,00	0,00	0,00



Nr.	Teilinvestitionsrechnung		Ergebnis	Fortge- schrieb. Ansatz	Ergebnis	Vergleich Ergeb./ An- satz (Sp. 3 - 2)	Ergänz. Fest- legungen im HH-Vollzug	Emächti- gungs- übertragung aus	verfügbare Mittel abzgl. Ergebnis	Emächti- gungs- übertragung ins Folgejahr
			2019 EUR	2020 EUR	2020 EUR	EUR	EUR	2019 EUR	EUR	EUR
	Einzahlungs- und Auszahlungsarten		1	2	3	4	5	6	7	8
Produkt:		55.10.0100-Grün- und Parkanlagen - Teilhaushalt: THH 5 - Teilhaushalt 5 - Planung, Bau, Infrastruktur, Natur und Umwelt								
Maßnahme:		102-Geburtenallee								
1	+ Einzahlungen aus Investitionszuwen- dungen	0,00	0,00	0,00	0,00	0,00	0,00	0,00	0,00	0,00
2	+ Einzahlungen aus Investitionsbeiträgen und ähnlichen Entgelten für Investitions- tätigkeit	0,00	0,00	0,00	0,00	0,00	0,00	0,00	0,00	0,00
3	+ Einzahlungen aus der Veräußerung von Sachvermögen	0,00	0,00	0,00	0,00	0,00	0,00	0,00	0,00	0,00
4	+ Einzahlungen aus der Veräußerung von Finanzvermögen	0,00	0,00	0,00	0,00	0,00	0,00	0,00	0,00	0,00
5	+ Einzahlungen für sonstige Investitions- tätigkeit	0,00	0,00	0,00	0,00	0,00	0,00	0,00	0,00	0,00
6	= Summe der Einzahlungen aus Inves- tionstätigkeit	0,00	0,00	0,00	0,00	0,00	0,00	0,00	0,00	0,00
7	- Auszahlungen für den Erwerb von Grundstücken und Gebäuden	0,00	0,00	0,00	0,00	0,00	0,00	0,00	0,00	0,00
8	- Auszahlungen für Baumaßnahmen	0,00	30.000,00	0,00	-30.000,00	0,00	0,00	30.000,00	0,00	0,00
9	- Auszahlungen für den Erwerb von be- weglichem Sachvermögen	0,00	0,00	0,00	0,00	0,00	0,00	0,00	0,00	0,00
10	- Auszahlungen für den Erwerb von Fi- nanzvermögen	0,00	0,00	0,00	0,00	0,00	0,00	0,00	0,00	0,00
11	- Auszahlungen für Investitionsförde- rungsmaßnahmen	0,00	0,00	0,00	0,00	0,00	0,00	0,00	0,00	0,00
12	- Auszahlungen für den Erwerb von im- materiellen Vermögensgegenständen	0,00	0,00	0,00	0,00	0,00	0,00	0,00	0,00	0,00
13	= Summe der Auszahlungen aus Inves- tionstätigkeit (Summe aus Nr. 7 bis 12)	0,00	30.000,00	0,00	-30.000,00	0,00	0,00	30.000,00	0,00	0,00
14	= Saldo aus Investitionstätigkeit (saldo aus Nr. 6 und 13)	0,00	-30.000,00	0,00	30.000,00	0,00	0,00	-30.000,00	0,00	0,00
15	- Aktivierte Eigenleistungen	0,00	0,00	0,00	0,00	0,00	0,00	0,00	0,00	0,00
16	= Gesamtkosten der Maßnahme (Summe aus Nr. 13 und 15)	0,00	-30.000,00	0,00	30.000,00	0,00	0,00	-30.000,00	0,00	0,00

Nr.	Teilinvestitionsrechnung		Ergebnis	Fortge- schrieb. Ansatz	Ergebnis	Vergleich Ergeb./ An- satz (Sp. 3 - 2)	Ergänz. Fest- legungen im HH-Vollzug	Emächti- gungs- übertragung aus	verfügbare Mittel abzgl. Ergebnis	Emächtigungs- übertragung ins Folgejahr
			2019 EUR	2020 EUR	2020 EUR	EUR	EUR	2019 EUR	EUR	EUR
	Einzahlungs- und Auszahlungsarten		1	2	3	4	5	6	7	8
Produkt:		55.10.0200-Spielplätze und Freizeitanlagen - Teilhaushalt: THH 5 - Teilhaushalt 5 - Planung, Bau, Infrastruktur, Natur und Umwelt								
Maßnahme:		102-Spielgerät für den Spielplatz Schulstraße								
1	+ Einzahlungen aus Investitionszuwen- dungen	0,00	0,00	0,00	0,00	0,00	0,00	0,00	0,00	0,00
2	+ Einzahlungen aus Investitionsbeiträgen und ähnlichen Entgelten für Investitions- tätigkeit	0,00	0,00	0,00	0,00	0,00	0,00	0,00	0,00	0,00
3	+ Einzahlungen aus der Veräußerung von Sachvermögen	0,00	0,00	0,00	0,00	0,00	0,00	0,00	0,00	0,00
4	+ Einzahlungen aus der Veräußerung von Finanzvermögen	0,00	0,00	0,00	0,00	0,00	0,00	0,00	0,00	0,00
5	+ Einzahlungen für sonstige Investitions- tätigkeit	0,00	0,00	0,00	0,00	0,00	0,00	0,00	0,00	0,00
6	= Summe der Einzahlungen aus Inves- titionstätigkeit	0,00	0,00	0,00	0,00	0,00	0,00	0,00	0,00	0,00
7	- Auszahlungen für den Erwerb von Grundstücken und Gebäuden	0,00	0,00	0,00	0,00	0,00	0,00	0,00	0,00	0,00
8	- Auszahlungen für Baumaßnahmen	0,00	5.000,00	0,00	-5.000,00	0,00	0,00	5.000,00	0,00	0,00
9	- Auszahlungen für den Erwerb von be- weglichem Sachvermögen	0,00	0,00	0,00	0,00	0,00	0,00	0,00	0,00	0,00
10	- Auszahlungen für den Erwerb von Fi- nanzvermögen	0,00	0,00	0,00	0,00	0,00	0,00	0,00	0,00	0,00
11	- Auszahlungen für Investitionsförde- rungsmaßnahmen	0,00	0,00	0,00	0,00	0,00	0,00	0,00	0,00	0,00
12	- Auszahlungen für den Erwerb von im- materiellen Vermögensgegenständen	0,00	0,00	0,00	0,00	0,00	0,00	0,00	0,00	0,00
13	= Summe der Auszahlungen aus Inves- titionstätigkeit (Summe aus Nr. 7 bis 12)	0,00	5.000,00	0,00	-5.000,00	0,00	0,00	5.000,00	0,00	0,00
14	= Saldo aus Investitionstätigkeit (saldo aus Nr. 6 und 13)	0,00	-5.000,00	0,00	5.000,00	0,00	0,00	-5.000,00	0,00	0,00
15	- Aktivierte Eigenleistungen	0,00	0,00	0,00	0,00	0,00	0,00	0,00	0,00	0,00
16	= Gesamtkosten der Maßnahme (Summe aus Nr. 13 und 15)	0,00	-5.000,00	0,00	5.000,00	0,00	0,00	-5.000,00	0,00	0,00



Nr.	Teilinvestitionsrechnung		Ergebnis	Fortgeschrieb. Ansatz	Ergebnis	Vergleich Ergeb./ Ansatz (Sp. 3 - 2)	Ergänz. Festlegungen im HH-Vollzug	Emächti- gungs- übertragung aus	verfügbare Mittel abzgl. Ergebnis	Emächti- gungs- übertragung ins Folgejahr
			2019 EUR	2020 EUR	2020 EUR	EUR	EUR	2019 EUR	EUR	EUR
	Einzahlungs- und Auszahlungsarten		1	2	3	4	5	6	7	8
Produkt:		55.20.0000-Wasserbauliche Anlagen und kommunale Gewässer (inkl. Hochwasserschutz) - Teilhaushalt: THH 5 - Teilhaushalt 5 - Planung, Bau, Infra- struktur, Natur und Umwelt								
Maßnahme:		101-Tiefbaumaßnahmen								
1	+	Einzahlungen aus Investitionszuwen- dungen	0,00	0,00	0,00	0,00	0,00	0,00	0,00	0,00
2	+	Einzahlungen aus Investitionsbeiträgen und ähnlichen Entgelten für Investitions- tätigkeit	0,00	0,00	0,00	0,00	0,00	0,00	0,00	0,00
3	+	Einzahlungen aus der Veräußerung von Sachvermögen	0,00	0,00	0,00	0,00	0,00	0,00	0,00	0,00
4	+	Einzahlungen aus der Veräußerung von Finanzvermögen	0,00	0,00	0,00	0,00	0,00	0,00	0,00	0,00
5	+	Einzahlungen für sonstige Investitions- tätigkeit	0,00	0,00	0,00	0,00	0,00	0,00	0,00	0,00
6	=	Summe der Einzahlungen aus Investitionstätigkeit	0,00	0,00	0,00	0,00	0,00	0,00	0,00	0,00
7	-	Auszahlungen für den Erwerb von Grundstücken und Gebäuden	0,00	0,00	0,00	0,00	0,00	0,00	0,00	0,00
8	-	Auszahlungen für Baumaßnahmen	0,00	0,00	1.433,76	1.433,76	0,00	0,00	-1.433,76	0,00
9	-	Auszahlungen für den Erwerb von be- weglichem Sachvermögen	0,00	0,00	0,00	0,00	0,00	0,00	0,00	0,00
10	-	Auszahlungen für den Erwerb von Fi- nanzvermögen	0,00	0,00	0,00	0,00	0,00	0,00	0,00	0,00
11	-	Auszahlungen für Investitionsförde- rungsmaßnahmen	0,00	0,00	0,00	0,00	0,00	0,00	0,00	0,00
12	-	Auszahlungen für den Erwerb von im- materiellen Vermögensgegenständen	0,00	0,00	0,00	0,00	0,00	0,00	0,00	0,00
13	=	Summe der Auszahlungen aus Investitionstätigkeit (Summe aus Nr. 7 bis 12)	0,00	0,00	1.433,76	1.433,76	0,00	0,00	-1.433,76	0,00
14	=	Saldo aus Investitionstätigkeit (saldo aus Nr. 6 und 13)	0,00	0,00	-1.433,76	-1.433,76	0,00	0,00	1.433,76	0,00
15	-	Aktiviert Eigenleistungen	0,00	0,00	0,00	0,00	0,00	0,00	0,00	0,00
16	=	Gesamtkosten der Maßnahme (Summe aus Nr. 13 und 15)	0,00	0,00	-1.433,76	-1.433,76	0,00	0,00	1.433,76	0,00

Nr.	Teilinvestitionsrechnung		Ergebnis	Fortgeschrieb. Ansatz	Ergebnis	Vergleich Ergeb./ Ansatz (Sp. 3 - 2)	Ergänz. Festlegungen im HH-Vollzug	Emächti- gungs- übertragung aus	verfügbare Mittel abzgl. Ergebnis	Emächti- gungs- übertragung ins Folgejahr
			2019 EUR	2020 EUR	2020 EUR	EUR	EUR	2019 EUR	EUR	EUR
	Einzahlungs- und Auszahlungsarten		1	2	3	4	5	6	7	8
Produkt:		55.30.0000-Friedhofs- und Bestattungswesen - Teilhaushalt: THH 5 - Teilhaushalt 5 - Planung, Bau, Infrastruktur, Natur und Umwelt								
Maßnahme:		101-Urnenstelen								
1	+	Einzahlungen aus Investitionszuwen- dungen	0,00	0,00	0,00	0,00	0,00	0,00	0,00	0,00
2	+	Einzahlungen aus Investitionsbeiträgen und ähnlichen Entgelten für Investitions- tätigkeit	0,00	0,00	0,00	0,00	0,00	0,00	0,00	0,00
3	+	Einzahlungen aus der Veräußerung von Sachvermögen	0,00	0,00	0,00	0,00	0,00	0,00	0,00	0,00
4	+	Einzahlungen aus der Veräußerung von Finanzvermögen	0,00	0,00	0,00	0,00	0,00	0,00	0,00	0,00
5	+	Einzahlungen für sonstige Investitions- tätigkeit	0,00	0,00	0,00	0,00	0,00	0,00	0,00	0,00
6	=	Summe der Einzahlungen aus Investitionstätigkeit	0,00	0,00	0,00	0,00	0,00	0,00	0,00	0,00
7	-	Auszahlungen für den Erwerb von Grundstücken und Gebäuden	0,00	0,00	0,00	0,00	0,00	0,00	0,00	0,00
8	-	Auszahlungen für Baumaßnahmen	0,00	14.000,00	0,00	-14.000,00	0,00	0,00	14.000,00	0,00
9	-	Auszahlungen für den Erwerb von be- weglichem Sachvermögen	0,00	0,00	0,00	0,00	0,00	0,00	0,00	0,00
10	-	Auszahlungen für den Erwerb von Fi- nanzvermögen	0,00	0,00	0,00	0,00	0,00	0,00	0,00	0,00
11	-	Auszahlungen für Investitionsförde- rungsmaßnahmen	0,00	0,00	0,00	0,00	0,00	0,00	0,00	0,00
12	-	Auszahlungen für den Erwerb von im- materiellen Vermögensgegenständen	0,00	0,00	0,00	0,00	0,00	0,00	0,00	0,00
13	=	Summe der Auszahlungen aus Investitionstätigkeit (Summe aus Nr. 7 bis 12)	0,00	14.000,00	0,00	-14.000,00	0,00	0,00	14.000,00	0,00
14	=	Saldo aus Investitionstätigkeit (saldo aus Nr. 6 und 13)	0,00	-14.000,00	0,00	14.000,00	0,00	0,00	-14.000,00	0,00



15	- Aktivierter Eigenleistungen	0,00	0,00	0,00	0,00	0,00	0,00	0,00	0,00
16	= Gesamtkosten der Maßnahme (Summe aus Nr. 13 und 15)	0,00	-14.000,00	0,00	14.000,00	0,00	0,00	-14.000,00	0,00

51.10 Stadtentwicklung, Städtebauliche Planung, Verkehrsplanung und Stadterneuerung - Teilhaushalt: THH 5 - Teilhaushalt 5 - Planung, Bau, Infrastruktur, Natur und Umwelt

Nr.	Teilergebnisrechnung	Ergebnis	Fortgeschrieb. Ansatz	Ergebnis	Vergleich Ergeb. / Ansatz (Sp. 3 - 2)	Ergänz. Festlegungen im HH-Vollzug	Emächigungsübertragung aus	verfügbare Mittel abzgl. Ergebnis	Emächigungsübertragung ins Folgejahr
	Ertrags- und Aufwandsarten	2019 EUR	2020 EUR	2020 EUR	EUR	EUR	2019 EUR	EUR	EUR
		1	2	3	4	5	6	7	8
1	Steuern und ähnliche Abgaben	0,00	0,00	0,00	0,00	0,00	0,00	0,00	0,00
2	+ Zuweisungen und Zuwendungen, Umlagen	0,00	0,00	86.196,00	86.196,00	0,00	0,00	-86.196,00	0,00
3	+ Aufgelöste Investitionszuwendungen und -beiträge	0,00	0,00	0,00	0,00	0,00	0,00	0,00	0,00
4	+ Sonstige Transfererträge	0,00	0,00	0,00	0,00	0,00	0,00	0,00	0,00
5	+ Entgelte für öffentliche Leistungen oder Einrichtungen	0,00	0,00	0,00	0,00	0,00	0,00	0,00	0,00
6	+ Sonstige privatrechtliche Leistungsentgelte	0,00	0,00	0,00	0,00	0,00	0,00	0,00	0,00
7	+ Kostenerstattungen und Kostenumlagen	0,00	0,00	8.769,25	8.769,25	0,00	0,00	-8.769,25	0,00
8	+ Zinsen und ähnliche Erträge	0,00	0,00	0,00	0,00	0,00	0,00	0,00	0,00
9	+ Aktivierter Eigenleistungen und Bestandsveränderungen	0,00	0,00	0,00	0,00	0,00	0,00	0,00	0,00
10	+ Sonstige ordentliche Erträge	0,00	0,00	0,00	0,00	0,00	0,00	0,00	0,00
11	= Anteilige ordentliche Erträge	0,00	0,00	94.965,25	94.965,25	0,00	0,00	-94.965,25	0,00
12	- Personalaufwendungen	0,00	0,00	0,00	0,00	0,00	0,00	0,00	0,00
13	- Versorgungsaufwendungen	0,00	0,00	0,00	0,00	0,00	0,00	0,00	0,00
14	- Aufwendungen für Sach- und Dienstleistungen	0,00	100.000,00	42.091,86	-57.908,14	0,00	0,00	57.908,14	0,00
15	- Abschreibungen	0,00	0,00	386,56	386,56	0,00	0,00	-386,56	0,00
16	- Zinsen und ähnliche Aufwendungen	0,00	0,00	0,00	0,00	0,00	0,00	0,00	0,00
17	- Transferaufwendungen	0,00	0,00	99.044,50	99.044,50	0,00	0,00	-99.044,50	0,00
18	- Sonstige ordentliche Aufwendungen	0,00	30.000,00	21.919,09	-8.080,91	0,00	0,00	8.080,91	0,00
19	= Anteilige ordentliche Aufwendungen	0,00	130.000,00	163.442,01	33.442,01	0,00	0,00	-33.442,01	0,00
20	= Anteiliges ordentliches Ergebnis	0,00	-130.000,00	-68.476,76	61.523,24	0,00	0,00	-61.523,24	0,00
21	+ Erträge aus internen Leistungen	0,00	0,00	0,00	0,00	0,00	0,00	0,00	0,00
22	- Aufwendungen für interne Leistungen	0,00	32.700,00	42.903,22	10.203,22	0,00	0,00	-10.203,22	0,00
23	- Kalkulatorische Kosten	0,00	0,00	0,00	0,00	0,00	0,00	0,00	0,00
24	= Kalkulatorisches Ergebnis	0,00	-32.700,00	-42.903,22	-10.203,22	0,00	0,00	10.203,22	0,00
25	= Nettoressourcenbedarf/-überschuss	0,00	-162.700,00	-111.379,98	51.320,02	0,00	0,00	-51.320,02	0,00

51.11 Flächen- und grundstückbezogene Daten und Grundlagen - Teilhaushalt: THH 5 - Teilhaushalt 5 - Planung, Bau, Infrastruktur, Natur und Umwelt

Nr.	Teilergebnisrechnung	Ergebnis	Fortgeschrieb. Ansatz	Ergebnis	Vergleich Ergeb. / Ansatz (Sp. 3 - 2)	Ergänz. Festlegungen im HH-Vollzug	Emächigungsübertragung aus	verfügbare Mittel abzgl. Ergebnis	Emächigungsübertragung ins Folgejahr
	Ertrags- und Aufwandsarten	2019 EUR	2020 EUR	2020 EUR	EUR	EUR	2019 EUR	EUR	EUR
		1	2	3	4	5	6	7	8
1	Steuern und ähnliche Abgaben	0,00	0,00	0,00	0,00	0,00	0,00	0,00	0,00
2	+ Zuweisungen und Zuwendungen, Umlagen	0,00	0,00	0,00	0,00	0,00	0,00	0,00	0,00
3	+ Aufgelöste Investitionszuwendungen und -beiträge	0,00	0,00	0,00	0,00	0,00	0,00	0,00	0,00
4	+ Sonstige Transfererträge	0,00	500,00	0,00	-500,00	0,00	0,00	500,00	0,00
5	+ Entgelte für öffentliche Leistungen oder Einrichtungen	0,00	0,00	0,00	0,00	0,00	0,00	0,00	0,00
6	+ Sonstige privatrechtliche Leistungsentgelte	0,00	0,00	0,00	0,00	0,00	0,00	0,00	0,00
7	+ Kostenerstattungen und Kostenumlagen	0,00	0,00	0,00	0,00	0,00	0,00	0,00	0,00
8	+ Zinsen und ähnliche Erträge	0,00	0,00	0,00	0,00	0,00	0,00	0,00	0,00
9	+ Aktivierter Eigenleistungen und Bestandsveränderungen	0,00	0,00	0,00	0,00	0,00	0,00	0,00	0,00
10	+ Sonstige ordentliche Erträge	0,00	0,00	0,00	0,00	0,00	0,00	0,00	0,00
11	= Anteilige ordentliche Erträge	0,00	500,00	0,00	-500,00	0,00	0,00	500,00	0,00
12	- Personalaufwendungen	0,00	1.500,00	0,00	-1.500,00	0,00	0,00	1.500,00	0,00
13	- Versorgungsaufwendungen	0,00	0,00	0,00	0,00	0,00	0,00	0,00	0,00
14	- Aufwendungen für Sach- und Dienstleistungen	0,00	3.000,00	2.023,40	-976,60	0,00	0,00	976,60	0,00
15	- Abschreibungen	0,00	0,00	0,00	0,00	0,00	0,00	0,00	0,00
16	- Zinsen und ähnliche Aufwendungen	0,00	0,00	0,00	0,00	0,00	0,00	0,00	0,00
17	- Transferaufwendungen	0,00	20.000,00	20.613,52	613,52	0,00	0,00	-613,52	0,00



18	- Sonstige ordentliche Aufwendungen	0,00	600,00	34,36	-565,64	0,00	0,00	565,64	0,00
19	= Anteilige ordentliche Aufwendungen	0,00	25.100,00	22.671,28	-2.428,72	0,00	0,00	2.428,72	0,00
20	= Anteiliges ordentliches Ergebnis	0,00	-24.600,00	-22.671,28	1.928,72	0,00	0,00	-1.928,72	0,00
21	+ Erträge aus internen Leistungen	0,00	0,00	0,00	0,00	0,00	0,00	0,00	0,00
22	- Aufwendungen für interne Leistungen	0,00	9.500,00	10.823,39	1.323,39	0,00	0,00	-1.323,39	0,00
23	- Kalkulatorische Kosten	0,00	0,00	0,00	0,00	0,00	0,00	0,00	0,00
24	= Kalkulatorisches Ergebnis	0,00	-9.500,00	-10.823,39	-1.323,39	0,00	0,00	1.323,39	0,00
25	= Nettoressourcenbedarf/-überschuss	0,00	-34.100,00	-33.494,67	605,33	0,00	0,00	-605,33	0,00

52.10 Bauordnung - Teilhaushalt: THH 5 - Teilhaushalt 5 - Planung, Bau, Infrastruktur, Natur und Umwelt

Nr.	Teilergebnisrechnung	Ergebnis	Fortgeschrieb. Ansatz	Ergebnis	Vergleich Ergeb. / Ansatz (Sp. 3 - 2)	Ergänz. Festlegungen im HH-Vollzug	Emächti-gungs-übertragung aus	verfügbare Mittel abzgl. Ergebnis	Emächti-gungs-übertragung ins Folgejahr
	Ertrags- und Aufwandsarten	2019 EUR	2020 EUR	2020 EUR	EUR	EUR	2019 EUR	EUR	EUR
		1	2	3	4	5	6	7	8
1	Steuern und ähnliche Abgaben	0,00	0,00	0,00	0,00	0,00	0,00	0,00	0,00
2	+ Zuweisungen und Zuwendungen, Umlagen	0,00	0,00	0,00	0,00	0,00	0,00	0,00	0,00
3	+ Aufgelöste Investitionszuwendungen und -beiträge	0,00	0,00	0,00	0,00	0,00	0,00	0,00	0,00
4	+ Sonstige Transfererträge	0,00	0,00	0,00	0,00	0,00	0,00	0,00	0,00
5	+ Entgelte für öffentliche Leistungen oder Einrichtungen	0,00	4.000,00	4.089,00	89,00	0,00	0,00	-89,00	0,00
6	+ Sonstige privatrechtliche Leistungsentgelte	0,00	0,00	0,00	0,00	0,00	0,00	0,00	0,00
7	+ Kostenerstattungen und Kostenumlagen	0,00	2.800,00	3.248,59	448,59	0,00	0,00	-448,59	0,00
8	+ Zinsen und ähnliche Erträge	0,00	0,00	0,00	0,00	0,00	0,00	0,00	0,00
9	+ Aktivierte Eigenleistungen und Bestandsveränderungen	0,00	0,00	0,00	0,00	0,00	0,00	0,00	0,00
10	+ Sonstige ordentliche Erträge	0,00	0,00	0,00	0,00	0,00	0,00	0,00	0,00
11	= Anteilige ordentliche Erträge	0,00	6.800,00	7.337,59	537,59	0,00	0,00	-537,59	0,00
12	- Personalaufwendungen	0,00	71.600,00	73.814,09	2.214,09	0,00	0,00	-2.214,09	0,00
13	- Versorgungsaufwendungen	0,00	0,00	0,00	0,00	0,00	0,00	0,00	0,00
14	- Aufwendungen für Sach- und Dienstleistungen	0,00	700,00	294,60	-405,40	0,00	0,00	405,40	0,00
15	- Abschreibungen	0,00	607,90	381,78	-226,12	0,00	0,00	226,12	0,00
16	- Zinsen und ähnliche Aufwendungen	0,00	0,00	0,00	0,00	0,00	0,00	0,00	0,00
17	- Transferaufwendungen	0,00	0,00	0,00	0,00	0,00	0,00	0,00	0,00
18	- Sonstige ordentliche Aufwendungen	0,00	300,00	216,43	-83,57	0,00	0,00	83,57	0,00
19	= Anteilige ordentliche Aufwendungen	0,00	73.207,90	74.706,90	1.499,00	0,00	0,00	-1.499,00	0,00
20	= Anteiliges ordentliches Ergebnis	0,00	-66.407,90	-67.369,31	-961,41	0,00	0,00	961,41	0,00
21	+ Erträge aus internen Leistungen	0,00	45.000,00	47.104,62	2.104,62	0,00	0,00	-2.104,62	0,00
22	- Aufwendungen für interne Leistungen	0,00	0,00	14.923,72	14.923,72	0,00	0,00	-14.923,72	0,00
23	- Kalkulatorische Kosten	0,00	0,00	0,00	0,00	0,00	0,00	0,00	0,00
24	= Kalkulatorisches Ergebnis	0,00	45.000,00	32.180,90	-12.819,10	0,00	0,00	12.819,10	0,00
25	= Nettoressourcenbedarf/-überschuss	0,00	-21.407,90	-35.188,41	-13.780,51	0,00	0,00	13.780,51	0,00

54.10 Gemeindestraßen - Teilhaushalt: THH 5 - Teilhaushalt 5 - Planung, Bau, Infrastruktur, Natur und Umwelt

Nr.	Teilergebnisrechnung	Ergebnis	Fortgeschrieb. Ansatz	Ergebnis	Vergleich Ergeb. / Ansatz (Sp. 3 - 2)	Ergänz. Festlegungen im HH-Vollzug	Emächti-gungs-übertragung aus	verfügbare Mittel abzgl. Ergebnis	Emächti-gungs-übertragung ins Folgejahr
	Ertrags- und Aufwandsarten	2019 EUR	2020 EUR	2020 EUR	EUR	EUR	2019 EUR	EUR	EUR
		1	2	3	4	5	6	7	8
1	Steuern und ähnliche Abgaben	0,00	0,00	0,00	0,00	0,00	0,00	0,00	0,00
2	+ Zuweisungen und Zuwendungen, Umlagen	0,00	20.000,00	33.284,90	13.284,90	0,00	0,00	-13.284,90	0,00
3	+ Aufgelöste Investitionszuwendungen und -beiträge	0,00	146.755,00	226.906,01	80.151,01	0,00	0,00	-80.151,01	0,00
4	+ Sonstige Transfererträge	0,00	1.500,00	0,00	-1.500,00	0,00	0,00	1.500,00	0,00
5	+ Entgelte für öffentliche Leistungen oder Einrichtungen	0,00	0,00	430,00	430,00	0,00	0,00	-430,00	0,00
6	+ Sonstige privatrechtliche Leistungsentgelte	0,00	0,00	5.165,01	5.165,01	0,00	0,00	-5.165,01	0,00
7	+ Kostenerstattungen und Kostenumlagen	0,00	0,00	5.268,23	5.268,23	0,00	0,00	-5.268,23	0,00
8	+ Zinsen und ähnliche Erträge	0,00	0,00	0,00	0,00	0,00	0,00	0,00	0,00
9	+ Aktivierte Eigenleistungen und Bestandsveränderungen	0,00	0,00	0,00	0,00	0,00	0,00	0,00	0,00
10	+ Sonstige ordentliche Erträge	0,00	0,00	0,00	0,00	0,00	0,00	0,00	0,00
11	= Anteilige ordentliche Erträge	0,00	168.255,00	271.054,15	102.799,15	0,00	0,00	-102.799,15	0,00
12	- Personalaufwendungen	0,00	0,00	0,00	0,00	0,00	0,00	0,00	0,00
13	- Versorgungsaufwendungen	0,00	0,00	0,00	0,00	0,00	0,00	0,00	0,00
14	- Aufwendungen für Sach- und Dienstleistungen	0,00	236.900,00	255.370,69	18.470,69	0,00	0,00	-18.470,69	0,00



15	- Abschreibungen	0,00	193.693,00	253.402,64	59.709,64	0,00	0,00	-59.709,64	0,00
16	- Zinsen und ähnliche Aufwendungen	0,00	0,00	0,00	0,00	0,00	0,00	0,00	0,00
17	- Transferaufwendungen	0,00	0,00	24.143,53	24.143,53	0,00	0,00	-24.143,53	0,00
18	- Sonstige ordentliche Aufwendungen	0,00	1.920,00	1.900,38	-19,62	0,00	0,00	19,62	0,00
19	= Anteilige ordentliche Aufwendungen	0,00	432.513,00	534.817,24	102.304,24	0,00	0,00	-102.304,24	0,00
20	= Anteiliges ordentliches Ergebnis	0,00	-264.258,00	-263.763,09	494,91	0,00	0,00	-494,91	0,00
21	+ Erträge aus internen Leistungen	0,00	0,00	0,00	0,00	0,00	0,00	0,00	0,00
22	- Aufwendungen für interne Leistungen	0,00	316.949,00	352.723,91	35.774,91	0,00	0,00	-35.774,91	0,00
23	- Kalkulatorische Kosten	0,00	0,00	0,00	0,00	0,00	0,00	0,00	0,00
24	= Kalkulatorisches Ergebnis	0,00	-316.949,00	-352.723,91	-35.774,91	0,00	0,00	35.774,91	0,00
25	= Nettoressourcenbedarf/-überschuss	0,00	-581.207,00	-616.487,00	-35.280,00	0,00	0,00	35.280,00	0,00

54.50 Straßenreinigung Winterdienst - Teilhaushalt: THH 5 - Teilhaushalt 5 - Planung, Bau, Infrastruktur, Natur und Umwelt

Nr.	Teilergebnisrechnung	Ergebnis	Fortgeschrieb. Ansatz	Ergebnis	Vergleich Ergeb. / Ansatz (Sp. 3 - 2)	Ergänz. Festlegungen im HH-Vollzug	Emmächigungsübertragung aus	verfügbare Mittel abzgl. Ergebnis	Emmächigungsübertragung ins Folgejahr
	Ertrags- und Aufwandsarten	2019 EUR	2020 EUR	2020 EUR	EUR	EUR	2019 EUR	EUR	EUR
		1	2	3	4	5	6	7	8
1	Steuern und ähnliche Abgaben	0,00	0,00	0,00	0,00	0,00	0,00	0,00	0,00
2	+ Zuweisungen und Zuwendungen, Umlagen	0,00	0,00	0,00	0,00	0,00	0,00	0,00	0,00
3	+ Aufgelöste Investitionszuwendungen und -beiträge	0,00	0,00	0,00	0,00	0,00	0,00	0,00	0,00
4	+ Sonstige Transfererträge	0,00	0,00	0,00	0,00	0,00	0,00	0,00	0,00
5	+ Entgelte für öffentliche Leistungen oder Einrichtungen	0,00	0,00	0,00	0,00	0,00	0,00	0,00	0,00
6	+ Sonstige privatrechtliche Leistungsentgelte	0,00	0,00	0,00	0,00	0,00	0,00	0,00	0,00
7	+ Kostenerstattungen und Kostenumlagen	0,00	0,00	0,00	0,00	0,00	0,00	0,00	0,00
8	+ Zinsen und ähnliche Erträge	0,00	0,00	0,00	0,00	0,00	0,00	0,00	0,00
9	+ Aktivierte Eigenleistungen und Bestandsveränderungen	0,00	0,00	0,00	0,00	0,00	0,00	0,00	0,00
10	+ Sonstige ordentliche Erträge	0,00	0,00	0,00	0,00	0,00	0,00	0,00	0,00
11	= Anteilige ordentliche Erträge	0,00	0,00	0,00	0,00	0,00	0,00	0,00	0,00
12	- Personalaufwendungen	0,00	0,00	0,00	0,00	0,00	0,00	0,00	0,00
13	- Versorgungsaufwendungen	0,00	0,00	0,00	0,00	0,00	0,00	0,00	0,00
14	- Aufwendungen für Sach- und Dienstleistungen	0,00	6.000,00	18.584,17	12.584,17	0,00	0,00	-12.584,17	0,00
15	- Abschreibungen	0,00	0,00	0,00	0,00	0,00	0,00	0,00	0,00
16	- Zinsen und ähnliche Aufwendungen	0,00	0,00	0,00	0,00	0,00	0,00	0,00	0,00
17	- Transferaufwendungen	0,00	0,00	0,00	0,00	0,00	0,00	0,00	0,00
18	- Sonstige ordentliche Aufwendungen	0,00	10.000,00	988,09	-9.011,91	0,00	0,00	9.011,91	0,00
19	= Anteilige ordentliche Aufwendungen	0,00	16.000,00	19.572,26	3.572,26	0,00	0,00	-3.572,26	0,00
20	= Anteiliges ordentliches Ergebnis	0,00	-16.000,00	-19.572,26	-3.572,26	0,00	0,00	3.572,26	0,00
21	+ Erträge aus internen Leistungen	0,00	0,00	0,00	0,00	0,00	0,00	0,00	0,00
22	- Aufwendungen für interne Leistungen	0,00	7.193,00	17.310,69	10.117,69	0,00	0,00	-10.117,69	0,00
23	- Kalkulatorische Kosten	0,00	0,00	0,00	0,00	0,00	0,00	0,00	0,00
24	= Kalkulatorisches Ergebnis	0,00	-7.193,00	-17.310,69	-10.117,69	0,00	0,00	10.117,69	0,00
25	= Nettoressourcenbedarf/-überschuss	0,00	-23.193,00	-36.882,95	-13.689,95	0,00	0,00	13.689,95	0,00

55.10 Öffentliches Grün/ Landschaftsbau - Teilhaushalt: THH 5 - Teilhaushalt 5 - Planung, Bau, Infrastruktur, Natur und Umwelt

Nr.	Teilergebnisrechnung	Ergebnis	Fortgeschrieb. Ansatz	Ergebnis	Vergleich Ergeb. / Ansatz (Sp. 3 - 2)	Ergänz. Festlegungen im HH-Vollzug	Emmächigungsübertragung aus	verfügbare Mittel abzgl. Ergebnis	Emmächigungsübertragung ins Folgejahr
	Ertrags- und Aufwandsarten	2019 EUR	2020 EUR	2020 EUR	EUR	EUR	2019 EUR	EUR	EUR
		1	2	3	4	5	6	7	8
1	Steuern und ähnliche Abgaben	0,00	0,00	0,00	0,00	0,00	0,00	0,00	0,00
2	+ Zuweisungen und Zuwendungen, Umlagen	0,00	0,00	0,00	0,00	0,00	0,00	0,00	0,00
3	+ Aufgelöste Investitionszuwendungen und -beiträge	0,00	5.913,00	6.151,01	238,01	0,00	0,00	-238,01	0,00
4	+ Sonstige Transfererträge	0,00	0,00	0,00	0,00	0,00	0,00	0,00	0,00
5	+ Entgelte für öffentliche Leistungen oder Einrichtungen	0,00	0,00	0,00	0,00	0,00	0,00	0,00	0,00
6	+ Sonstige privatrechtliche Leistungsentgelte	0,00	0,00	0,00	0,00	0,00	0,00	0,00	0,00
7	+ Kostenerstattungen und Kostenumlagen	0,00	0,00	0,00	0,00	0,00	0,00	0,00	0,00
8	+ Zinsen und ähnliche Erträge	0,00	0,00	0,00	0,00	0,00	0,00	0,00	0,00
9	+ Aktivierte Eigenleistungen und Bestandsveränderungen	0,00	0,00	0,00	0,00	0,00	0,00	0,00	0,00
10	+ Sonstige ordentliche Erträge	0,00	0,00	0,00	0,00	0,00	0,00	0,00	0,00
11	= Anteilige ordentliche Erträge	0,00	5.913,00	6.151,01	238,01	0,00	0,00	-238,01	0,00
12	- Personalaufwendungen	0,00	0,00	0,00	0,00	0,00	0,00	0,00	0,00



13	- Versorgungsaufwendungen	0,00	0,00	0,00	0,00	0,00	0,00	0,00	0,00
14	- Aufwendungen für Sach- und Dienstleistungen	0,00	19.000,00	36.767,27	17.767,27	0,00	0,00	-17.767,27	0,00
15	- Abschreibungen	0,00	31.176,00	20.754,71	-10.421,29	0,00	0,00	10.421,29	0,00
16	- Zinsen und ähnliche Aufwendungen	0,00	0,00	0,00	0,00	0,00	0,00	0,00	0,00
17	- Transferaufwendungen	0,00	0,00	0,00	0,00	0,00	0,00	0,00	0,00
18	- Sonstige ordentliche Aufwendungen	0,00	0,00	0,00	0,00	0,00	0,00	0,00	0,00
19	= Anteilige ordentliche Aufwendungen	0,00	50.176,00	57.521,98	7.345,98	0,00	0,00	-7.345,98	0,00
20	= Anteiliges ordentliches Ergebnis	0,00	-44.263,00	-51.370,97	-7.107,97	0,00	0,00	7.107,97	0,00
21	+ Erträge aus internen Leistungen	0,00	0,00	0,00	0,00	0,00	0,00	0,00	0,00
22	- Aufwendungen für interne Leistungen	0,00	84.505,00	89.715,07	5.210,07	0,00	0,00	-5.210,07	0,00
23	- Kalkulatorische Kosten	0,00	0,00	0,00	0,00	0,00	0,00	0,00	0,00
24	= Kalkulatorisches Ergebnis	0,00	-84.505,00	-89.715,07	-5.210,07	0,00	0,00	5.210,07	0,00
25	= Nettoressourcenbedarf/-überschuss	0,00	-128.768,00	-141.086,04	-12.318,04	0,00	0,00	12.318,04	0,00

55.20 Gewässerschutz/ Öffentl Gewässer/ Wasserb Anlagen - Teilhaushalt: THH 5 - Teilhaushalt 5 - Planung, Bau, Infrastruktur, Natur und Umwelt

Nr.	Teilergebnisrechnung	Ergebnis	Fortgeschrieb. Ansatz	Ergebnis	Vergleich Ergeb. / Ansatz (Sp. 3 - 2)	Ergänz. Festlegungen im HH-Vollzug	Emächigungsübertragung aus	verfügbare Mittel abzgl. Ergebnis	Emächigungsübertragung ins Folgejahr
	Ertrags- und Aufwandsarten	2019 EUR	2020 EUR	2020 EUR	EUR	EUR	2019 EUR	EUR	EUR
		1	2	3	4	5	6	7	8
1	Steuern und ähnliche Abgaben	0,00	0,00	0,00	0,00	0,00	0,00	0,00	0,00
2	+ Zuweisungen und Zuwendungen, Umlagen	0,00	0,00	0,00	0,00	0,00	0,00	0,00	0,00
3	+ Aufgelöste Investitionszuwendungen und -beiträge	0,00	0,00	0,00	0,00	0,00	0,00	0,00	0,00
4	+ Sonstige Transfererträge	0,00	0,00	0,00	0,00	0,00	0,00	0,00	0,00
5	+ Entgelte für öffentliche Leistungen oder Einrichtungen	0,00	1.000,00	783,00	-217,00	0,00	0,00	217,00	0,00
6	+ Sonstige privatrechtliche Leistungsentgelte	0,00	0,00	0,00	0,00	0,00	0,00	0,00	0,00
7	+ Kostenerstattungen und Kostenumlagen	0,00	0,00	0,00	0,00	0,00	0,00	0,00	0,00
8	+ Zinsen und ähnliche Erträge	0,00	0,00	0,00	0,00	0,00	0,00	0,00	0,00
9	+ Aktivierte Eigenleistungen und Bestandsveränderungen	0,00	0,00	0,00	0,00	0,00	0,00	0,00	0,00
10	+ Sonstige ordentliche Erträge	0,00	500,00	180,00	-320,00	0,00	0,00	320,00	0,00
11	= Anteilige ordentliche Erträge	0,00	1.500,00	963,00	-537,00	0,00	0,00	537,00	0,00
12	- Personalaufwendungen	0,00	0,00	0,00	0,00	0,00	0,00	0,00	0,00
13	- Versorgungsaufwendungen	0,00	0,00	0,00	0,00	0,00	0,00	0,00	0,00
14	- Aufwendungen für Sach- und Dienstleistungen	0,00	50.000,00	33.023,77	-16.976,23	0,00	0,00	16.976,23	0,00
15	- Abschreibungen	0,00	2.231,00	2.254,50	23,50	0,00	0,00	-23,50	0,00
16	- Zinsen und ähnliche Aufwendungen	0,00	0,00	0,00	0,00	0,00	0,00	0,00	0,00
17	- Transferaufwendungen	0,00	500,00	325,53	-174,47	0,00	0,00	174,47	0,00
18	- Sonstige ordentliche Aufwendungen	0,00	1.000,00	715,80	-284,20	0,00	0,00	284,20	0,00
19	= Anteilige ordentliche Aufwendungen	0,00	53.731,00	36.319,60	-17.411,40	0,00	0,00	17.411,40	0,00
20	= Anteiliges ordentliches Ergebnis	0,00	-52.231,00	-35.356,60	16.874,40	0,00	0,00	-16.874,40	0,00
21	+ Erträge aus internen Leistungen	0,00	0,00	0,00	0,00	0,00	0,00	0,00	0,00
22	- Aufwendungen für interne Leistungen	0,00	21.175,00	26.122,82	4.947,82	0,00	0,00	-4.947,82	0,00
23	- Kalkulatorische Kosten	0,00	0,00	0,00	0,00	0,00	0,00	0,00	0,00
24	= Kalkulatorisches Ergebnis	0,00	-21.175,00	-26.122,82	-4.947,82	0,00	0,00	4.947,82	0,00
25	= Nettoressourcenbedarf/-überschuss	0,00	-73.406,00	-61.479,42	11.926,58	0,00	0,00	-11.926,58	0,00

55.30 Friedhofs- und Bestattungswesen - Teilhaushalt: THH 5 - Teilhaushalt 5 - Planung, Bau, Infrastruktur, Natur und Umwelt

Nr.	Teilergebnisrechnung	Ergebnis	Fortgeschrieb. Ansatz	Ergebnis	Vergleich Ergeb. / Ansatz (Sp. 3 - 2)	Ergänz. Festlegungen im HH-Vollzug	Emächigungsübertragung aus	verfügbare Mittel abzgl. Ergebnis	Emächigungsübertragung ins Folgejahr
	Ertrags- und Aufwandsarten	2019 EUR	2020 EUR	2020 EUR	EUR	EUR	2019 EUR	EUR	EUR
		1	2	3	4	5	6	7	8
1	Steuern und ähnliche Abgaben	0,00	0,00	0,00	0,00	0,00	0,00	0,00	0,00
2	+ Zuweisungen und Zuwendungen, Umlagen	0,00	0,00	848,10	848,10	0,00	0,00	-848,10	0,00
3	+ Aufgelöste Investitionszuwendungen und -beiträge	0,00	753,00	705,12	-47,88	0,00	0,00	47,88	0,00
4	+ Sonstige Transfererträge	0,00	0,00	0,00	0,00	0,00	0,00	0,00	0,00
5	+ Entgelte für öffentliche Leistungen oder Einrichtungen	0,00	50.500,00	58.863,58	8.363,58	0,00	0,00	-8.363,58	0,00
6	+ Sonstige privatrechtliche Leistungsentgelte	0,00	0,00	0,00	0,00	0,00	0,00	0,00	0,00
7	+ Kostenerstattungen und Kostenumlagen	0,00	0,00	0,00	0,00	0,00	0,00	0,00	0,00
8	+ Zinsen und ähnliche Erträge	0,00	0,00	0,00	0,00	0,00	0,00	0,00	0,00
9	+ Aktivierte Eigenleistungen und Bestandsveränderungen	0,00	0,00	0,00	0,00	0,00	0,00	0,00	0,00



10	+	Sonstige ordentliche Erträge	0,00	0,00	0,00	0,00	0,00	0,00	0,00
11	=	Anteilige ordentliche Erträge	0,00	51.253,00	60.416,80	9.163,80	0,00	-9.163,80	0,00
12	-	Personalaufwendungen	0,00	0,00	0,00	0,00	0,00	0,00	0,00
13	-	Versorgungsaufwendungen	0,00	0,00	0,00	0,00	0,00	0,00	0,00
14	-	Aufwendungen für Sach- und Dienstleistungen	0,00	117.750,00	93.494,16	-24.255,84	0,00	24.255,84	0,00
15	-	Abschreibungen	0,00	4.060,00	4.984,23	924,23	0,00	-924,23	0,00
16	-	Zinsen und ähnliche Aufwendungen	0,00	0,00	0,00	0,00	0,00	0,00	0,00
17	-	Transferaufwendungen	0,00	0,00	0,00	0,00	0,00	0,00	0,00
18	-	Sonstige ordentliche Aufwendungen	0,00	550,00	780,11	230,11	0,00	-230,11	0,00
19	=	Anteilige ordentliche Aufwendungen	0,00	122.360,00	99.258,50	-23.101,50	0,00	23.101,50	0,00
20	=	Anteiliges ordentliches Ergebnis	0,00	-71.107,00	-38.841,70	32.265,30	0,00	-32.265,30	0,00
21	+	Erträge aus internen Leistungen	0,00	0,00	0,00	0,00	0,00	0,00	0,00
22	-	Aufwendungen für interne Leistungen	0,00	27.373,00	45.187,76	17.814,76	0,00	-17.814,76	0,00
23	-	Kalkulatorische Kosten	0,00	1.200,00	0,00	-1.200,00	0,00	1.200,00	0,00
24	=	Kalkulatorisches Ergebnis	0,00	-28.573,00	-45.187,76	-16.614,76	0,00	16.614,76	0,00
25	=	Nettoressourcenbedarf/-überschuss	0,00	-99.680,00	-84.029,46	15.650,54	0,00	-15.650,54	0,00

55.40 Naturschutz und Landschaftspflege - Teilhaushalt: THH 5 - Teilhaushalt 5 - Planung, Bau, Infrastruktur, Natur und Umwelt

Nr.	Teilergebnisrechnung	Ergebnis	Fortgeschrieb. Ansatz	Ergebnis	Vergleich Ergeb. / Ansatz (Sp. 3 - 2)	Ergänz. Festlegungen im HH-Vollzug	Emächigungsübertragung aus	verfügbare Mittel abzgl. Ergebnis	Emächigungsübertragung ins Folgejahr
	Ertrags- und Aufwandsarten	2019 EUR	2020 EUR	2020 EUR	EUR	EUR	2019 EUR	EUR	EUR
		1	2	3	4	5	6	7	8
1	Steuern und ähnliche Abgaben	0,00	0,00	0,00	0,00	0,00	0,00	0,00	0,00
2	+ Zuweisungen und Zuwendungen, Umlagen	0,00	0,00	0,00	0,00	0,00	0,00	0,00	0,00
3	+ Aufgelöste Investitionszuwendungen und -beiträge	0,00	0,00	0,00	0,00	0,00	0,00	0,00	0,00
4	+ Sonstige Transfererträge	0,00	700,00	1.329,67	629,67	0,00	0,00	-629,67	0,00
5	+ Entgelte für öffentliche Leistungen oder Einrichtungen	0,00	0,00	0,00	0,00	0,00	0,00	0,00	0,00
6	+ Sonstige privatrechtliche Leistungsentgelte	0,00	0,00	0,00	0,00	0,00	0,00	0,00	0,00
7	+ Kostenerstattungen und Kostenumlagen	0,00	0,00	3.057,32	3.057,32	0,00	0,00	-3.057,32	0,00
8	+ Zinsen und ähnliche Erträge	0,00	0,00	0,00	0,00	0,00	0,00	0,00	0,00
9	+ Aktivierte Eigenleistungen und Bestandsveränderungen	0,00	0,00	0,00	0,00	0,00	0,00	0,00	0,00
10	+ Sonstige ordentliche Erträge	0,00	0,00	0,00	0,00	0,00	0,00	0,00	0,00
11	= Anteilige ordentliche Erträge	0,00	700,00	4.386,99	3.686,99	0,00	0,00	-3.686,99	0,00
12	- Personalaufwendungen	0,00	0,00	0,00	0,00	0,00	0,00	0,00	0,00
13	- Versorgungsaufwendungen	0,00	0,00	0,00	0,00	0,00	0,00	0,00	0,00
14	- Aufwendungen für Sach- und Dienstleistungen	0,00	0,00	3.238,92	3.238,92	0,00	0,00	-3.238,92	0,00
15	- Abschreibungen	0,00	0,00	0,00	0,00	0,00	0,00	0,00	0,00
16	- Zinsen und ähnliche Aufwendungen	0,00	0,00	0,00	0,00	0,00	0,00	0,00	0,00
17	- Transferaufwendungen	0,00	1.000,00	852,10	-147,90	0,00	0,00	147,90	0,00
18	- Sonstige ordentliche Aufwendungen	0,00	1.050,00	1.024,76	-25,24	0,00	0,00	25,24	0,00
19	= Anteilige ordentliche Aufwendungen	0,00	2.050,00	5.115,78	3.065,78	0,00	0,00	-3.065,78	0,00
20	= Anteiliges ordentliches Ergebnis	0,00	-1.350,00	-728,79	621,21	0,00	0,00	-621,21	0,00
21	+ Erträge aus internen Leistungen	0,00	0,00	0,00	0,00	0,00	0,00	0,00	0,00
22	- Aufwendungen für interne Leistungen	0,00	1.600,00	1.895,05	295,05	0,00	0,00	-295,05	0,00
23	- Kalkulatorische Kosten	0,00	0,00	0,00	0,00	0,00	0,00	0,00	0,00
24	= Kalkulatorisches Ergebnis	0,00	-1.600,00	-1.895,05	-295,05	0,00	0,00	295,05	0,00
25	= Nettoressourcenbedarf/-überschuss	0,00	-2.950,00	-2.623,84	326,16	0,00	0,00	-326,16	0,00



Teilhaushalt 6

Teilhaushalt 6 - Unternehmen, Wirtschaft und Tourismus

Nr.	Teilergebnisrechnung	Ergebnis	Fortgeschrieb. Ansatz	Ergebnis	Vergleich Ergeb. / Ansatz (Sp. 3 - 2)	Ergänz. Festlegungen im HH-Vollzug	Emächti-gungs-übertragung aus	verfügbare Mittel abzgl. Ergebnis	Emächti-gungs-übertragung ins Folgejahr
	Ertrags- und Aufwandsarten	2019 EUR	2020 EUR	2020 EUR	EUR	EUR	2019 EUR	EUR	EUR
		1	2	3	4	5	6	7	8
1	Steuern und ähnliche Abgaben	0,00	0,00	0,00	0,00	0,00	0,00	0,00	0,00
2	+ Zuweisungen und Zuwendungen, Umlagen	0,00	15.850,00	39.658,72	23.808,72	0,00	0,00	-23.808,72	0,00
3	+ Aufgelöste Investitionszuwendungen und -beiträge	0,00	168.402,00	135.989,34	-32.412,66	0,00	0,00	32.412,66	0,00
4	+ Sonstige Transfererträge	0,00	12.200,00	392,48	-11.807,52	0,00	0,00	11.807,52	0,00
5	+ Entgelte für öffentliche Leistungen oder Einrichtungen	0,00	805.893,00	747.627,21	-58.265,79	0,00	0,00	58.265,79	0,00
6	+ Sonstige privatrechtliche Leistungsentgelte	0,00	230.548,50	159.689,98	-70.858,52	0,00	0,00	70.858,52	0,00
7	+ Kostenerstattungen und Kostenumlagen	0,00	42.891,00	76.879,32	33.988,32	0,00	0,00	-33.988,32	0,00
8	+ Zinsen und ähnliche Erträge	0,00	98.000,00	166.867,62	68.867,62	0,00	0,00	-68.867,62	0,00
9	+ Aktivierte Eigenleistungen und Bestandsveränderungen	0,00	0,00	0,00	0,00	0,00	0,00	0,00	0,00
10	+ Sonstige ordentliche Erträge	0,00	158.400,00	148.630,25	-9.769,75	0,00	0,00	9.769,75	0,00
11	= Anteilige ordentliche Erträge	0,00	1.532.184,50	1.475.734,92	-56.449,58	0,00	0,00	56.449,58	0,00
12	- Personalaufwendungen	0,00	438.810,00	436.810,95	-1.999,05	0,00	0,00	1.999,05	0,00
13	- Versorgungsaufwendungen	0,00	0,00	0,00	0,00	0,00	0,00	0,00	0,00
14	- Aufwendungen für Sach- und Dienstleistungen	0,00	379.730,50	324.286,85	-55.443,65	0,00	0,00	55.443,65	0,00
15	- Abschreibungen	0,00	470.883,00	423.486,74	-47.396,26	0,00	0,00	47.396,26	0,00
16	- Zinsen und ähnliche Aufwendungen	0,00	21.300,00	41.103,07	19.803,07	0,00	0,00	-19.803,07	0,00
17	- Transferaufwendungen	0,00	516.483,00	509.466,00	-7.017,00	0,00	0,00	7.017,00	0,00
18	- Sonstige ordentliche Aufwendungen	0,00	111.330,00	93.612,71	-17.717,29	0,00	0,00	17.717,29	0,00
19	= Anteilige ordentliche Aufwendungen	0,00	1.938.536,50	1.828.766,32	-109.770,18	0,00	0,00	109.770,18	0,00
20	= Anteiliges ordentliches Ergebnis	0,00	-406.352,00	-353.031,40	53.320,60	0,00	0,00	-53.320,60	0,00
21	+ Erträge aus internen Leistungen	0,00	515.464,00	520.654,57	5.190,57	0,00	0,00	-5.190,57	0,00
22	- Aufwendungen für interne Leistungen	0,00	91.851,00	274.735,02	182.884,02	0,00	0,00	-182.884,02	0,00
23	- Kalkulatorische Kosten	0,00	41.950,00	0,00	-41.950,00	0,00	0,00	41.950,00	0,00
24	= Kalkulatorisches Ergebnis	0,00	381.663,00	245.919,55	-135.743,45	0,00	0,00	135.743,45	0,00
25	= Nettoressourcenbedarf/-überschuss	0,00	-24.689,00	-107.111,85	-82.422,85	0,00	0,00	82.422,85	0,00

Teilhaushalt 6 - Unternehmen, Wirtschaft und Tourismus

Nr.	Teilfinanzrechnung	Ergebnis	Fortgeschrieb. Ansatz	Ergebnis	Vergleich Ergeb. / Ansatz (Sp. 3 - 2)	Ergänz. Festlegungen im HH-Vollzug	Emächti-gungs-übertragung aus	verfügbare Mittel abzgl. Ergebnis	Emächti-gungs-übertragung ins Folgejahr
	Einzahlungs- und Auszahlungsarten	2019 EUR	2020 EUR	2020 EUR	EUR	EUR	2019 EUR	EUR	EUR
		1	2	3	4	5	6	7	8
1	+ Summe der Einzahlungen aus laufender Verwaltungstätigkeit	0,00	1.363.782,50	1.304.503,90	-59.278,60	0,00	0,00	59.278,60	0,00
2	- Summe der Auszahlungen aus laufender Verwaltungstätigkeit	0,00	1.467.653,50	1.380.957,06	-86.696,44	0,00	0,00	86.696,44	0,00
3	= Anteiliger Zahlungsmittelüberschuss/Zahlungsmittelbedarf aus laufender Verwaltungstätigkeit (Saldo aus Nr. 1 und 2)	0,00	-103.871,00	-76.453,16	27.417,84	0,00	0,00	-27.417,84	0,00
4	+ Einzahlungen aus Investitionszuwendungen	0,00	946.800,00	4.406,13	-942.393,87	0,00	0,00	942.393,87	0,00
5	+ Einzahlungen aus Investitionsbeiträgen und ähnlichen Entgelten für Investitionstätigkeit	0,00	120.400,00	272.706,84	152.306,84	0,00	0,00	-152.306,84	0,00
6	+ Einzahlungen aus der Veräußerung von Sachvermögen	0,00	0,00	7.609,40	7.609,40	0,00	0,00	-7.609,40	0,00
7	+ Einzahlungen aus der Veräußerung von Finanzvermögen	0,00	0,00	0,00	0,00	0,00	0,00	0,00	0,00
8	+ Einzahlungen für sonstige Investitionstätigkeit	0,00	0,00	0,00	0,00	0,00	0,00	0,00	0,00
9	= Summe der Einzahlungen aus Investitionstätigkeit (Summe aus Nr. 4 bis 8)	0,00	1.067.200,00	284.722,37	-782.477,63	0,00	0,00	782.477,63	0,00
10	- Auszahlungen für den Erwerb von Grundstücken und Gebäuden	0,00	0,00	0,00	0,00	0,00	0,00	0,00	0,00
11	- Auszahlungen für Baumaßnahmen	0,00	3.576.800,00	1.786.520,00	-1.790.280,00	0,00	0,00	1.790.280,00	0,00



12	- Auszahlungen für den Erwerb von beweglichem Sachvermögen	0,00	155.000,00	87.904,00	-67.096,00	0,00	0,00	67.096,00	0,00
13	- Auszahlungen für den Erwerb von Finanzvermögen	0,00	7.740,00	0,00	-7.740,00	0,00	0,00	7.740,00	0,00
14	- Auszahlungen für Investitionsförderungsmaßnahmen	0,00	0,00	0,00	0,00	0,00	0,00	0,00	0,00
15	- Auszahlungen für den Erwerb von immateriellen Vermögensgegenständen	0,00	0,00	0,00	0,00	0,00	0,00	0,00	0,00
16	= Summe der Auszahlungen aus Investitionstätigkeit (Summe aus Nr. 10 bis 15)	0,00	3.739.540,00	1.874.424,00	1.865.116,00	0,00	0,00	1.865.116,00	0,00
17	= Anteiliger Finanzierungsmittelüberschuss/-bedarf aus Investitionstätigkeit (saldo aus Nr. 9 und 16)	0,00	2.672.340,00	1.589.701,63	1.082.638,37	0,00	0,00	1.082.638,37	0,00
18	= Anteiliger Finanzierungsmittelüberschuss/-bedarf (Summe aus Nr. 3 und 17)	0,00	2.776.211,00	1.666.154,79	1.110.056,21	0,00	0,00	1.110.056,21	0,00

Nr.	Teilinvestitionsrechnung	Ergebnis	Fortgeschrieb. Ansatz	Ergebnis	Vergleich Ergeb./ Ansatz (Sp. 3 - 2)	Ergänz. Festlegungen im HH-Vollzug	Emächigungsübertragung aus	verfügbare Mittel abzgl. Ergebnis	Emächigungsübertragung ins Folgejahr
	Einzahlungs- und Auszahlungsarten	2019 EUR	2020 EUR	2020 EUR	EUR	EUR	2019 EUR	EUR	EUR
		1	2	3	4	5	6	7	8
Produkt:		11.25.0500-Fahrzeuge und Geräte des Bauhofs - Teilhaushalt: THH 6 - Teilhaushalt 6 - Unternehmen, Wirtschaft und Tourismus							
Maßnahme:		101-Erwerb von Fahrzeugen und Gerätschaften							
1	+ Einzahlungen aus Investitionszuwendungen	0,00	0,00	0,00	0,00	0,00	0,00	0,00	0,00
2	+ Einzahlungen aus Investitionsbeiträgen und ähnlichen Entgelten für Investitionstätigkeit	0,00	0,00	0,00	0,00	0,00	0,00	0,00	0,00
3	+ Einzahlungen aus der Veräußerung von Sachvermögen	0,00	0,00	7.609,40	7.609,40	0,00	0,00	-7.609,40	0,00
4	+ Einzahlungen aus der Veräußerung von Finanzvermögen	0,00	0,00	0,00	0,00	0,00	0,00	0,00	0,00
5	+ Einzahlungen für sonstige Investitionstätigkeit	0,00	0,00	0,00	0,00	0,00	0,00	0,00	0,00
6	= Summe der Einzahlungen aus Investitionstätigkeit	0,00	0,00	7.609,40	7.609,40	0,00	0,00	-7.609,40	0,00
7	- Auszahlungen für den Erwerb von Grundstücken und Gebäuden	0,00	0,00	0,00	0,00	0,00	0,00	0,00	0,00
8	- Auszahlungen für Baumaßnahmen	0,00	0,00	0,00	0,00	0,00	0,00	0,00	0,00
9	- Auszahlungen für den Erwerb von beweglichem Sachvermögen	0,00	150.000,00	87.904,00	-62.096,00	0,00	0,00	62.096,00	0,00
10	- Auszahlungen für den Erwerb von Finanzvermögen	0,00	0,00	0,00	0,00	0,00	0,00	0,00	0,00
11	- Auszahlungen für Investitionsförderungsmaßnahmen	0,00	0,00	0,00	0,00	0,00	0,00	0,00	0,00
12	- Auszahlungen für den Erwerb von immateriellen Vermögensgegenständen	0,00	0,00	0,00	0,00	0,00	0,00	0,00	0,00
13	= Summe der Auszahlungen aus Investitionstätigkeit (Summe aus Nr. 7 bis 12)	0,00	150.000,00	87.904,00	-62.096,00	0,00	0,00	62.096,00	0,00
14	= Saldo aus Investitionstätigkeit (saldo aus Nr. 6 und 13)	0,00	-150.000,00	-80.294,60	69.705,40	0,00	0,00	-69.705,40	0,00
15	- Aktivierte Eigenleistungen	0,00	0,00	0,00	0,00	0,00	0,00	0,00	0,00
16	= Gesamtkosten der Maßnahme (Summe aus Nr. 13 und 15)	0,00	-150.000,00	-80.294,60	69.705,40	0,00	0,00	-69.705,40	0,00

Nr.	Teilinvestitionsrechnung	Ergebnis	Fortgeschrieb. Ansatz	Ergebnis	Vergleich Ergeb./ Ansatz (Sp. 3 - 2)	Ergänz. Festlegungen im HH-Vollzug	Emächigungsübertragung aus	verfügbare Mittel abzgl. Ergebnis	Emächigungsübertragung ins Folgejahr
	Einzahlungs- und Auszahlungsarten	2019 EUR	2020 EUR	2020 EUR	EUR	EUR	2019 EUR	EUR	EUR
		1	2	3	4	5	6	7	8
Produkt:		53.10.0102-Beteiligung am Energiewerk Ortenau Konstrukt - Teilhaushalt: THH 6 - Teilhaushalt 6 - Unternehmen, Wirtschaft und Tourismus							
Maßnahme:		101-Kredite							
1	+ Einzahlungen aus Investitionszuwendungen	0,00	0,00	0,00	0,00	0,00	0,00	0,00	0,00
2	+ Einzahlungen aus Investitionsbeiträgen und ähnlichen Entgelten für Investitionstätigkeit	0,00	0,00	0,00	0,00	0,00	0,00	0,00	0,00
3	+ Einzahlungen aus der Veräußerung von Sachvermögen	0,00	0,00	0,00	0,00	0,00	0,00	0,00	0,00
4	+ Einzahlungen aus der Veräußerung von Finanzvermögen	0,00	0,00	0,00	0,00	0,00	0,00	0,00	0,00
5	+ Einzahlungen für sonstige Investitionstätigkeit	0,00	0,00	0,00	0,00	0,00	0,00	0,00	0,00



6	=	Summe der Einzahlungen aus Investitionstätigkeit	0,00	0,00	0,00	0,00	0,00	0,00	0,00
7	-	Auszahlungen für den Erwerb von Grundstücken und Gebäuden	0,00	0,00	0,00	0,00	0,00	0,00	0,00
8	-	Auszahlungen für Baumaßnahmen	0,00	0,00	0,00	0,00	0,00	0,00	0,00
9	-	Auszahlungen für den Erwerb von beweglichem Sachvermögen	0,00	0,00	0,00	0,00	0,00	0,00	0,00
10	-	Auszahlungen für den Erwerb von Finanzvermögen	0,00	0,00	0,00	0,00	0,00	0,00	0,00
11	-	Auszahlungen für Investitionsförderungsmaßnahmen	0,00	0,00	0,00	0,00	0,00	0,00	0,00
12	-	Auszahlungen für den Erwerb von immateriellen Vermögensgegenständen	0,00	0,00	0,00	0,00	0,00	0,00	0,00
13	=	Summe der Auszahlungen aus Investitionstätigkeit (Summe aus Nr. 7 bis 12)	0,00	0,00	0,00	0,00	0,00	0,00	0,00
14	=	Saldo aus Investitionstätigkeit (saldo aus Nr. 6 und 13)	0,00	0,00	0,00	0,00	0,00	0,00	0,00
15	-	Aktiviert Eigenleistungen	0,00	0,00	0,00	0,00	0,00	0,00	0,00
16	=	Gesamtkosten der Maßnahme (Summe aus Nr. 13 und 15)	0,00	0,00	0,00	0,00	0,00	0,00	0,00

Nr.	Teilinvestitionsrechnung		Ergebnis	Fortgeschrieb. Ansatz	Ergebnis	Vergleich Ergeb./ Ansatz (Sp. 3 - 2)	Ergänz. Festlegungen im HH-Vollzug	Emächigungsübertragung aus	verfügbare Mittel abzgl. Ergebnis	Emächigungsübertragung ins Folgejahr
			2019 EUR	2020 EUR	2020 EUR	EUR	EUR	2019 EUR	EUR	EUR
	Einzahlungs- und Auszahlungsarten		1	2	3	4	5	6	7	8
Produkt:		53.10.0103-Elektromobilität - Teilhaushalt: THH 6 - Teilhaushalt 6 - Unternehmen, Wirtschaft und Tourismus								
Maßnahme:		101-E-Ladesäule am REWE-Markt								
1	+	Einzahlungen aus Investitionszuwendungen	0,00	10.000,00	0,00	-10.000,00	0,00	0,00	10.000,00	0,00
2	+	Einzahlungen aus Investitionsbeiträgen und ähnlichen Entgelten für Investitionstätigkeit	0,00	0,00	0,00	0,00	0,00	0,00	0,00	0,00
3	+	Einzahlungen aus der Veräußerung von Sachvermögen	0,00	0,00	0,00	0,00	0,00	0,00	0,00	0,00
4	+	Einzahlungen aus der Veräußerung von Finanzvermögen	0,00	0,00	0,00	0,00	0,00	0,00	0,00	0,00
5	+	Einzahlungen für sonstige Investitionstätigkeit	0,00	0,00	0,00	0,00	0,00	0,00	0,00	0,00
6	=	Summe der Einzahlungen aus Investitionstätigkeit	0,00	10.000,00	0,00	-10.000,00	0,00	0,00	10.000,00	0,00
7	-	Auszahlungen für den Erwerb von Grundstücken und Gebäuden	0,00	0,00	0,00	0,00	0,00	0,00	0,00	0,00
8	-	Auszahlungen für Baumaßnahmen	0,00	55.000,00	0,00	-55.000,00	0,00	0,00	55.000,00	0,00
9	-	Auszahlungen für den Erwerb von beweglichem Sachvermögen	0,00	0,00	0,00	0,00	0,00	0,00	0,00	0,00
10	-	Auszahlungen für den Erwerb von Finanzvermögen	0,00	0,00	0,00	0,00	0,00	0,00	0,00	0,00
11	-	Auszahlungen für Investitionsförderungsmaßnahmen	0,00	0,00	0,00	0,00	0,00	0,00	0,00	0,00
12	-	Auszahlungen für den Erwerb von immateriellen Vermögensgegenständen	0,00	0,00	0,00	0,00	0,00	0,00	0,00	0,00
13	=	Summe der Auszahlungen aus Investitionstätigkeit (Summe aus Nr. 7 bis 12)	0,00	55.000,00	0,00	-55.000,00	0,00	0,00	55.000,00	0,00
14	=	Saldo aus Investitionstätigkeit (saldo aus Nr. 6 und 13)	0,00	-45.000,00	0,00	45.000,00	0,00	0,00	-45.000,00	0,00
15	-	Aktiviert Eigenleistungen	0,00	0,00	0,00	0,00	0,00	0,00	0,00	0,00
16	=	Gesamtkosten der Maßnahme (Summe aus Nr. 13 und 15)	0,00	-45.000,00	0,00	45.000,00	0,00	0,00	-45.000,00	0,00

Nr.	Teilinvestitionsrechnung		Ergebnis	Fortgeschrieb. Ansatz	Ergebnis	Vergleich Ergeb./ Ansatz (Sp. 3 - 2)	Ergänz. Festlegungen im HH-Vollzug	Emächigungsübertragung aus	verfügbare Mittel abzgl. Ergebnis	Emächigungsübertragung ins Folgejahr
			2019 EUR	2020 EUR	2020 EUR	EUR	EUR	2019 EUR	EUR	EUR
	Einzahlungs- und Auszahlungsarten		1	2	3	4	5	6	7	8
Produkt:		53.10.0103-Elektromobilität - Teilhaushalt: THH 6 - Teilhaushalt 6 - Unternehmen, Wirtschaft und Tourismus								
Maßnahme:		102-E-Bike Station Kleiner Winkel								
1	+	Einzahlungen aus Investitionszuwendungen	0,00	0,00	0,00	0,00	0,00	0,00	0,00	0,00
2	+	Einzahlungen aus Investitionsbeiträgen und ähnlichen Entgelten für Investitionstätigkeit	0,00	0,00	0,00	0,00	0,00	0,00	0,00	0,00
3	+	Einzahlungen aus der Veräußerung von Sachvermögen	0,00	0,00	0,00	0,00	0,00	0,00	0,00	0,00
4	+	Einzahlungen aus der Veräußerung von Finanzvermögen	0,00	0,00	0,00	0,00	0,00	0,00	0,00	0,00



5	+	Einzahlungen für sonstige Investitionstätigkeit	0,00	0,00	0,00	0,00	0,00	0,00	0,00
6	=	Summe der Einzahlungen aus Investitionstätigkeit	0,00	0,00	0,00	0,00	0,00	0,00	0,00
7	-	Auszahlungen für den Erwerb von Grundstücken und Gebäuden	0,00	0,00	0,00	0,00	0,00	0,00	0,00
8	-	Auszahlungen für Baumaßnahmen	0,00	0,00	0,00	0,00	0,00	0,00	0,00
9	-	Auszahlungen für den Erwerb von beweglichem Sachvermögen	0,00	0,00	0,00	0,00	0,00	0,00	0,00
10	-	Auszahlungen für den Erwerb von Finanzvermögen	0,00	0,00	0,00	0,00	0,00	0,00	0,00
11	-	Auszahlungen für Investitionsförderungsmaßnahmen	0,00	0,00	0,00	0,00	0,00	0,00	0,00
12	-	Auszahlungen für den Erwerb von immateriellen Vermögensgegenständen	0,00	0,00	0,00	0,00	0,00	0,00	0,00
13	=	Summe der Auszahlungen aus Investitionstätigkeit (Summe aus Nr. 7 bis 12)	0,00	0,00	0,00	0,00	0,00	0,00	0,00
14	=	Saldo aus Investitionstätigkeit (saldo aus Nr. 6 und 13)	0,00	0,00	0,00	0,00	0,00	0,00	0,00
15	-	Aktiviert Eigenleistungen	0,00	0,00	0,00	0,00	0,00	0,00	0,00
16	=	Gesamtkosten der Maßnahme (Summe aus Nr. 13 und 15)	0,00	0,00	0,00	0,00	0,00	0,00	0,00

Nr.	Teilinvestitionsrechnung		Ergebnis	Fortgeschrieb. Ansatz	Ergebnis	Vergleich Ergeb./ Ansatz (Sp. 3 - 2)	Ergänz. Festlegungen im HH-Vollzug	Emächigungsübertragung aus	verfügbare Mittel abzgl. Ergebnis	Emächigungsübertragung ins Folgejahr
			2019 EUR	2020 EUR	2020 EUR	EUR	EUR	2019 EUR	EUR	EUR
	Einzahlungs- und Auszahlungsarten		1	2	3	4	5	6	7	8
Produkt:		53.60.0000-Leitungsgebundene Breitbandinfrastruktur - Teilhaushalt: THH 6 - Teilhaushalt 6 - Unternehmen, Wirtschaft und Tourismus								
Maßnahme:		101-Breitbandausbau								
1	+	Einzahlungen aus Investitionszuwendungen	0,00	910.000,00	0,00	-910.000,00	0,00	0,00	910.000,00	0,00
2	+	Einzahlungen aus Investitionsbeiträgen und ähnlichen Entgelten für Investitionstätigkeit	0,00	30.000,00	167.651,75	137.651,75	0,00	0,00	-137.651,75	0,00
3	+	Einzahlungen aus der Veräußerung von Sachvermögen	0,00	0,00	0,00	0,00	0,00	0,00	0,00	0,00
4	+	Einzahlungen aus der Veräußerung von Finanzvermögen	0,00	0,00	0,00	0,00	0,00	0,00	0,00	0,00
5	+	Einzahlungen für sonstige Investitionstätigkeit	0,00	0,00	0,00	0,00	0,00	0,00	0,00	0,00
6	=	Summe der Einzahlungen aus Investitionstätigkeit	0,00	940.000,00	167.651,75	-772.348,25	0,00	0,00	772.348,25	0,00
7	-	Auszahlungen für den Erwerb von Grundstücken und Gebäuden	0,00	0,00	0,00	0,00	0,00	0,00	0,00	0,00
8	-	Auszahlungen für Baumaßnahmen	0,00	2.503.000,00	774.179,27	1.728.820,73	0,00	0,00	1.728.820,73	0,00
9	-	Auszahlungen für den Erwerb von beweglichem Sachvermögen	0,00	0,00	0,00	0,00	0,00	0,00	0,00	0,00
10	-	Auszahlungen für den Erwerb von Finanzvermögen	0,00	0,00	0,00	0,00	0,00	0,00	0,00	0,00
11	-	Auszahlungen für Investitionsförderungsmaßnahmen	0,00	0,00	0,00	0,00	0,00	0,00	0,00	0,00
12	-	Auszahlungen für den Erwerb von immateriellen Vermögensgegenständen	0,00	0,00	0,00	0,00	0,00	0,00	0,00	0,00
13	=	Summe der Auszahlungen aus Investitionstätigkeit (Summe aus Nr. 7 bis 12)	0,00	2.503.000,00	774.179,27	1.728.820,73	0,00	0,00	1.728.820,73	0,00
14	=	Saldo aus Investitionstätigkeit (saldo aus Nr. 6 und 13)	0,00	1.563.000,00	-606.527,52	956.472,48	0,00	0,00	-956.472,48	0,00
15	-	Aktiviert Eigenleistungen	0,00	0,00	0,00	0,00	0,00	0,00	0,00	0,00
16	=	Gesamtkosten der Maßnahme (Summe aus Nr. 13 und 15)	0,00	1.563.000,00	-606.527,52	956.472,48	0,00	0,00	-956.472,48	0,00

Nr.	Teilinvestitionsrechnung		Ergebnis	Fortgeschrieb. Ansatz	Ergebnis	Vergleich Ergeb./ Ansatz (Sp. 3 - 2)	Ergänz. Festlegungen im HH-Vollzug	Emächigungsübertragung aus	verfügbare Mittel abzgl. Ergebnis	Emächigungsübertragung ins Folgejahr
			2019 EUR	2020 EUR	2020 EUR	EUR	EUR	2019 EUR	EUR	EUR
	Einzahlungs- und Auszahlungsarten		1	2	3	4	5	6	7	8
Produkt:		53.80.0010-Schmutzwasser - Teilhaushalt: THH 6 - Teilhaushalt 6 - Unternehmen, Wirtschaft und Tourismus								
Maßnahme:		100-Schmutzwasser-Kanalbeiträge								
1	+	Einzahlungen aus Investitionszuwendungen	0,00	0,00	0,00	0,00	0,00	0,00	0,00	0,00
2	+	Einzahlungen aus Investitionsbeiträgen und ähnlichen Entgelten für Investitionstätigkeit	0,00	0,00	13.732,97	13.732,97	0,00	0,00	-13.732,97	0,00
3	+	Einzahlungen aus der Veräußerung von Sachvermögen	0,00	0,00	0,00	0,00	0,00	0,00	0,00	0,00



4	+	Einzahlungen aus der Veräußerung von Finanzvermögen	0,00	0,00	0,00	0,00	0,00	0,00	0,00
5	+	Einzahlungen für sonstige Investitionstätigkeit	0,00	0,00	0,00	0,00	0,00	0,00	0,00
6	=	Summe der Einzahlungen aus Investitionstätigkeit	0,00	0,00	13.732,97	13.732,97	0,00	0,00	-13.732,97
7	-	Auszahlungen für den Erwerb von Grundstücken und Gebäuden	0,00	0,00	0,00	0,00	0,00	0,00	0,00
8	-	Auszahlungen für Baumaßnahmen	0,00	0,00	0,00	0,00	0,00	0,00	0,00
9	-	Auszahlungen für den Erwerb von beweglichem Sachvermögen	0,00	0,00	0,00	0,00	0,00	0,00	0,00
10	-	Auszahlungen für den Erwerb von Finanzvermögen	0,00	0,00	0,00	0,00	0,00	0,00	0,00
11	-	Auszahlungen für Investitionsförderungsmaßnahmen	0,00	0,00	0,00	0,00	0,00	0,00	0,00
12	-	Auszahlungen für den Erwerb von immateriellen Vermögensgegenständen	0,00	0,00	0,00	0,00	0,00	0,00	0,00
13	=	Summe der Auszahlungen aus Investitionstätigkeit (Summe aus Nr. 7 bis 12)	0,00	0,00	0,00	0,00	0,00	0,00	0,00
14	=	Saldo aus Investitionstätigkeit (saldo aus Nr. 6 und 13)	0,00	0,00	13.732,97	13.732,97	0,00	0,00	-13.732,97
15	-	Aktiviert Eigenleistungen	0,00	0,00	0,00	0,00	0,00	0,00	0,00
16	=	Gesamtkosten der Maßnahme (Summe aus Nr. 13 und 15)	0,00	0,00	13.732,97	13.732,97	0,00	0,00	-13.732,97

Nr.	Teilinvestitionsrechnung		Ergebnis	Fortgeschrieb. Ansatz	Ergebnis	Vergleich Ergeb./ Ansatz (Sp. 3 - 2)	Ergänz. Festlegungen im HH-Vollzug	Emächigungsübertragung aus	verfügbare Mittel abzgl. Ergebnis	Emächigungsübertragung ins Folgejahr
			2019 EUR	2020 EUR	2020 EUR	EUR	EUR	2019 EUR	EUR	EUR
	Einzahlungs- und Auszahlungsarten		1	2	3	4	5	6	7	8
Produkt:		53.80.0010-Schmutzwasser - Teilhaushalt: THH 6 - Teilhaushalt 6 - Unternehmen, Wirtschaft und Tourismus								
Maßnahme:		101-Investitionsumlage AZV Sasbachtal								
1	+	Einzahlungen aus Investitionszuwendungen	0,00	0,00	0,00	0,00	0,00	0,00	0,00	0,00
2	+	Einzahlungen aus Investitionsbeiträgen und ähnlichen Entgelten für Investitionstätigkeit	0,00	0,00	0,00	0,00	0,00	0,00	0,00	0,00
3	+	Einzahlungen aus der Veräußerung von Sachvermögen	0,00	0,00	0,00	0,00	0,00	0,00	0,00	0,00
4	+	Einzahlungen aus der Veräußerung von Finanzvermögen	0,00	0,00	0,00	0,00	0,00	0,00	0,00	0,00
5	+	Einzahlungen für sonstige Investitionstätigkeit	0,00	0,00	0,00	0,00	0,00	0,00	0,00	0,00
6	=	Summe der Einzahlungen aus Investitionstätigkeit	0,00	0,00	0,00	0,00	0,00	0,00	0,00	0,00
7	-	Auszahlungen für den Erwerb von Grundstücken und Gebäuden	0,00	0,00	0,00	0,00	0,00	0,00	0,00	0,00
8	-	Auszahlungen für Baumaßnahmen	0,00	0,00	0,00	0,00	0,00	0,00	0,00	0,00
9	-	Auszahlungen für den Erwerb von beweglichem Sachvermögen	0,00	0,00	0,00	0,00	0,00	0,00	0,00	0,00
10	-	Auszahlungen für den Erwerb von Finanzvermögen	0,00	7.740,00	0,00	-7.740,00	0,00	0,00	7.740,00	0,00
11	-	Auszahlungen für Investitionsförderungsmaßnahmen	0,00	0,00	0,00	0,00	0,00	0,00	0,00	0,00
12	-	Auszahlungen für den Erwerb von immateriellen Vermögensgegenständen	0,00	0,00	0,00	0,00	0,00	0,00	0,00	0,00
13	=	Summe der Auszahlungen aus Investitionstätigkeit (Summe aus Nr. 7 bis 12)	0,00	7.740,00	0,00	-7.740,00	0,00	0,00	7.740,00	0,00
14	=	Saldo aus Investitionstätigkeit (saldo aus Nr. 6 und 13)	0,00	-7.740,00	0,00	7.740,00	0,00	0,00	-7.740,00	0,00
15	-	Aktiviert Eigenleistungen	0,00	0,00	0,00	0,00	0,00	0,00	0,00	0,00
16	=	Gesamtkosten der Maßnahme (Summe aus Nr. 13 und 15)	0,00	-7.740,00	0,00	7.740,00	0,00	0,00	-7.740,00	0,00

Nr.	Teilinvestitionsrechnung		Ergebnis	Fortgeschrieb. Ansatz	Ergebnis	Vergleich Ergeb./ Ansatz (Sp. 3 - 2)	Ergänz. Festlegungen im HH-Vollzug	Emächigungsübertragung aus	verfügbare Mittel abzgl. Ergebnis	Emächigungsübertragung ins Folgejahr
			2019 EUR	2020 EUR	2020 EUR	EUR	EUR	2019 EUR	EUR	EUR
	Einzahlungs- und Auszahlungsarten		1	2	3	4	5	6	7	8
Produkt:		53.80.0010-Schmutzwasser - Teilhaushalt: THH 6 - Teilhaushalt 6 - Unternehmen, Wirtschaft und Tourismus								
Maßnahme:		102-Erschließung Baugebiet Kirchwegfeld								
1	+ Einzahlungen aus Investitionszuwendungen	0,00	0,00	0,00	0,00	0,00	0,00	0,00	0,00	
2	+ Einzahlungen aus Investitionsbeiträgen und ähnlichen Entgelten für Investitionstätigkeit	0,00	54.000,00	40.641,09	-13.358,91	0,00	0,00	13.358,91	0,00	
3	+ Einzahlungen aus der Veräußerung von Sachvermögen	0,00	0,00	0,00	0,00	0,00	0,00	0,00	0,00	



4	+	Einzahlungen aus der Veräußerung von Finanzvermögen	0,00	0,00	0,00	0,00	0,00	0,00	0,00
5	+	Einzahlungen für sonstige Investitionstätigkeit	0,00	0,00	0,00	0,00	0,00	0,00	0,00
6	=	Summe der Einzahlungen aus Investitionstätigkeit	0,00	54.000,00	40.641,09	-13.358,91	0,00	0,00	13.358,91
7	-	Auszahlungen für den Erwerb von Grundstücken und Gebäuden	0,00	0,00	0,00	0,00	0,00	0,00	0,00
8	-	Auszahlungen für Baumaßnahmen	0,00	60.000,00	59.038,00	-962,00	0,00	0,00	962,00
9	-	Auszahlungen für den Erwerb von beweglichem Sachvermögen	0,00	0,00	0,00	0,00	0,00	0,00	0,00
10	-	Auszahlungen für den Erwerb von Finanzvermögen	0,00	0,00	0,00	0,00	0,00	0,00	0,00
11	-	Auszahlungen für Investitionsförderungsmaßnahmen	0,00	0,00	0,00	0,00	0,00	0,00	0,00
12	-	Auszahlungen für den Erwerb von immateriellen Vermögensgegenständen	0,00	0,00	0,00	0,00	0,00	0,00	0,00
13	=	Summe der Auszahlungen aus Investitionstätigkeit (Summe aus Nr. 7 bis 12)	0,00	60.000,00	59.038,00	-962,00	0,00	0,00	962,00
14	=	Saldo aus Investitionstätigkeit (saldo aus Nr. 6 und 13)	0,00	-6.000,00	-18.396,91	-12.396,91	0,00	0,00	12.396,91
15	-	Aktiviert Eigenleistungen	0,00	0,00	0,00	0,00	0,00	0,00	0,00
16	=	Gesamtkosten der Maßnahme (Summe aus Nr. 13 und 15)	0,00	-6.000,00	-18.396,91	-12.396,91	0,00	0,00	12.396,91

Nr.	Teilinvestitionsrechnung		Ergebnis	Fortgeschrieb. Ansatz	Ergebnis	Vergleich Ergeb./ Ansatz (Sp. 3 - 2)	Ergänz. Festlegungen im HH-Vollzug	Emächigungsübertragung aus	verfügbare Mittel abzgl. Ergebnis	Emächigungsübertragung ins Folgejahr
	Einzahlungs- und Auszahlungsarten		2019 EUR	2020 EUR	2020 EUR	EUR	EUR	2019 EUR	EUR	EUR
			1	2	3	4	5	6	7	8
Produkt:			53.80.0010-Schmutzwasser - Teilhaushalt: THH 6 - Teilhaushalt 6 - Unternehmen, Wirtschaft und Tourismus							
Maßnahme:			103-Schmutzwasser Hausanschlüsse							
1	+	Einzahlungen aus Investitionszuwendungen	0,00	0,00	0,00	0,00	0,00	0,00	0,00	0,00
2	+	Einzahlungen aus Investitionsbeiträgen und ähnlichen Entgelten für Investitionstätigkeit	0,00	0,00	0,00	0,00	0,00	0,00	0,00	0,00
3	+	Einzahlungen aus der Veräußerung von Sachvermögen	0,00	0,00	0,00	0,00	0,00	0,00	0,00	0,00
4	+	Einzahlungen aus der Veräußerung von Finanzvermögen	0,00	0,00	0,00	0,00	0,00	0,00	0,00	0,00
5	+	Einzahlungen für sonstige Investitionstätigkeit	0,00	0,00	0,00	0,00	0,00	0,00	0,00	0,00
6	=	Summe der Einzahlungen aus Investitionstätigkeit	0,00	0,00	0,00	0,00	0,00	0,00	0,00	0,00
7	-	Auszahlungen für den Erwerb von Grundstücken und Gebäuden	0,00	0,00	0,00	0,00	0,00	0,00	0,00	0,00
8	-	Auszahlungen für Baumaßnahmen	0,00	20.000,00	5.578,76	-14.421,24	0,00	0,00	14.421,24	0,00
9	-	Auszahlungen für den Erwerb von beweglichem Sachvermögen	0,00	0,00	0,00	0,00	0,00	0,00	0,00	0,00
10	-	Auszahlungen für den Erwerb von Finanzvermögen	0,00	0,00	0,00	0,00	0,00	0,00	0,00	0,00
11	-	Auszahlungen für Investitionsförderungsmaßnahmen	0,00	0,00	0,00	0,00	0,00	0,00	0,00	0,00
12	-	Auszahlungen für den Erwerb von immateriellen Vermögensgegenständen	0,00	0,00	0,00	0,00	0,00	0,00	0,00	0,00
13	=	Summe der Auszahlungen aus Investitionstätigkeit (Summe aus Nr. 7 bis 12)	0,00	20.000,00	5.578,76	-14.421,24	0,00	0,00	14.421,24	0,00
14	=	Saldo aus Investitionstätigkeit (saldo aus Nr. 6 und 13)	0,00	-20.000,00	-5.578,76	14.421,24	0,00	0,00	-14.421,24	0,00
15	-	Aktiviert Eigenleistungen	0,00	0,00	0,00	0,00	0,00	0,00	0,00	0,00
16	=	Gesamtkosten der Maßnahme (Summe aus Nr. 13 und 15)	0,00	-20.000,00	-5.578,76	14.421,24	0,00	0,00	-14.421,24	0,00

Nr.	Teilinvestitionsrechnung		Ergebnis	Fortgeschrieb. Ansatz	Ergebnis	Vergleich Ergeb./ Ansatz (Sp. 3 - 2)	Ergänz. Festlegungen im HH-Vollzug	Emächigungsübertragung aus	verfügbare Mittel abzgl. Ergebnis	Emächigungsübertragung ins Folgejahr
	Einzahlungs- und Auszahlungsarten		2019 EUR	2020 EUR	2020 EUR	EUR	EUR	2019 EUR	EUR	EUR
			1	2	3	4	5	6	7	8
Produkt:			53.80.0010-Schmutzwasser - Teilhaushalt: THH 6 - Teilhaushalt 6 - Unternehmen, Wirtschaft und Tourismus							
Maßnahme:			104-Brunnenstraße, 2. BA							
1	+	Einzahlungen aus Investitionszuwendungen	0,00	0,00	0,00	0,00	0,00	0,00	0,00	0,00
2	+	Einzahlungen aus Investitionsbeiträgen und ähnlichen Entgelten für Investitionstätigkeit	0,00	0,00	0,00	0,00	0,00	0,00	0,00	0,00



3	+	Einzahlungen aus der Veräußerung von Sachvermögen	0,00	0,00	0,00	0,00	0,00	0,00	0,00
4	+	Einzahlungen aus der Veräußerung von Finanzvermögen	0,00	0,00	0,00	0,00	0,00	0,00	0,00
5	+	Einzahlungen für sonstige Investitionstätigkeit	0,00	0,00	0,00	0,00	0,00	0,00	0,00
6	=	Summe der Einzahlungen aus Investitionstätigkeit	0,00	0,00	0,00	0,00	0,00	0,00	0,00
7	-	Auszahlungen für den Erwerb von Grundstücken und Gebäuden	0,00	0,00	0,00	0,00	0,00	0,00	0,00
8	-	Auszahlungen für Baumaßnahmen	0,00	225.000,00	279.513,51	54.513,51	0,00	0,00	-54.513,51
9	-	Auszahlungen für den Erwerb von beweglichem Sachvermögen	0,00	0,00	0,00	0,00	0,00	0,00	0,00
10	-	Auszahlungen für den Erwerb von Finanzvermögen	0,00	0,00	0,00	0,00	0,00	0,00	0,00
11	-	Auszahlungen für Investitionsförderungsmaßnahmen	0,00	0,00	0,00	0,00	0,00	0,00	0,00
12	-	Auszahlungen für den Erwerb von immateriellen Vermögensgegenständen	0,00	0,00	0,00	0,00	0,00	0,00	0,00
13	=	Summe der Auszahlungen aus Investitionstätigkeit (Summe aus Nr. 7 bis 12)	0,00	225.000,00	279.513,51	54.513,51	0,00	0,00	-54.513,51
14	=	Saldo aus Investitionstätigkeit (saldo aus Nr. 6 und 13)	0,00	-225.000,00	-279.513,51	-54.513,51	0,00	0,00	54.513,51
15	-	Aktiviert Eigenleistungen	0,00	0,00	0,00	0,00	0,00	0,00	0,00
16	=	Gesamtkosten der Maßnahme (Summe aus Nr. 13 und 15)	0,00	-225.000,00	-279.513,51	-54.513,51	0,00	0,00	54.513,51

Nr.	Teilinvestitionsrechnung		Ergebnis		Fortge-	Ergebnis	Vergleich	Ergänz.	Emächti-	verfügbare	Emächti-
			2019		schrieb.	2020	Ergeb./	Fest-	igungs-	Mittel abzgl.	übertrag-
	Einzahlungs- und Auszahlungsarten		EUR	EUR	Ansatz	EUR	(Sp. 3 - 2)	legungen im	übertragung	Ergebnis	ins Folgejahr
			1	2	3	4	5	6	7	8	
Produkt:		53.80.0010-Schmutzwasser - Teilhaushalt: THH 6 - Teilhaushalt 6 - Unternehmen, Wirtschaft und Tourismus									
Maßnahme:		105-SW-Kanal Vogelsberg									
1	+	Einzahlungen aus Investitionszuwendungen	0,00	0,00	0,00	0,00	0,00	0,00	0,00	0,00	0,00
2	+	Einzahlungen aus Investitionsbeiträgen und ähnlichen Entgelten für Investitionstätigkeit	0,00	4.100,00	4.174,60	74,60	0,00	0,00	-74,60	0,00	0,00
3	+	Einzahlungen aus der Veräußerung von Sachvermögen	0,00	0,00	0,00	0,00	0,00	0,00	0,00	0,00	0,00
4	+	Einzahlungen aus der Veräußerung von Finanzvermögen	0,00	0,00	0,00	0,00	0,00	0,00	0,00	0,00	0,00
5	+	Einzahlungen für sonstige Investitionstätigkeit	0,00	0,00	0,00	0,00	0,00	0,00	0,00	0,00	0,00
6	=	Summe der Einzahlungen aus Investitionstätigkeit	0,00	4.100,00	4.174,60	74,60	0,00	0,00	-74,60	0,00	0,00
7	-	Auszahlungen für den Erwerb von Grundstücken und Gebäuden	0,00	0,00	0,00	0,00	0,00	0,00	0,00	0,00	0,00
8	-	Auszahlungen für Baumaßnahmen	0,00	0,00	0,00	0,00	0,00	0,00	0,00	0,00	0,00
9	-	Auszahlungen für den Erwerb von beweglichem Sachvermögen	0,00	0,00	0,00	0,00	0,00	0,00	0,00	0,00	0,00
10	-	Auszahlungen für den Erwerb von Finanzvermögen	0,00	0,00	0,00	0,00	0,00	0,00	0,00	0,00	0,00
11	-	Auszahlungen für Investitionsförderungsmaßnahmen	0,00	0,00	0,00	0,00	0,00	0,00	0,00	0,00	0,00
12	-	Auszahlungen für den Erwerb von immateriellen Vermögensgegenständen	0,00	0,00	0,00	0,00	0,00	0,00	0,00	0,00	0,00
13	=	Summe der Auszahlungen aus Investitionstätigkeit (Summe aus Nr. 7 bis 12)	0,00	0,00	0,00	0,00	0,00	0,00	0,00	0,00	0,00
14	=	Saldo aus Investitionstätigkeit (saldo aus Nr. 6 und 13)	0,00	4.100,00	4.174,60	74,60	0,00	0,00	-74,60	0,00	0,00
15	-	Aktiviert Eigenleistungen	0,00	0,00	0,00	0,00	0,00	0,00	0,00	0,00	0,00
16	=	Gesamtkosten der Maßnahme (Summe aus Nr. 13 und 15)	0,00	4.100,00	4.174,60	74,60	0,00	0,00	-74,60	0,00	0,00

Nr.	Teilinvestitionsrechnung		Ergebnis		Fortge-	Ergebnis	Vergleich	Ergänz.	Emächti-	verfügbare	Emächti-
			2019		schrieb.	2020	Ergeb./	Fest-	igungs-	Mittel abzgl.	übertrag-
	Einzahlungs- und Auszahlungsarten		EUR	EUR	Ansatz	EUR	(Sp. 3 - 2)	legungen im	übertragung	Ergebnis	ins Folgejahr
			1	2	3	4	5	6	7	8	
Produkt:		53.80.0010-Schmutzwasser - Teilhaushalt: THH 6 - Teilhaushalt 6 - Unternehmen, Wirtschaft und Tourismus									
Maßnahme:		110-Schmutzwasser-Klärwerksbeiträge									
1	+	Einzahlungen aus Investitionszuwendungen	0,00	0,00	0,00	0,00	0,00	0,00	0,00	0,00	0,00



2	+	Einzahlungen aus Investitionsbeiträgen und ähnlichen Entgelten für Investitionstätigkeit	0,00	0,00	9.040,00	9.040,00	0,00	0,00	-9.040,00	0,00
3	+	Einzahlungen aus der Veräußerung von Sachvermögen	0,00	0,00	0,00	0,00	0,00	0,00	0,00	0,00
4	+	Einzahlungen aus der Veräußerung von Finanzvermögen	0,00	0,00	0,00	0,00	0,00	0,00	0,00	0,00
5	+	Einzahlungen für sonstige Investitionstätigkeit	0,00	0,00	0,00	0,00	0,00	0,00	0,00	0,00
6	=	Summe der Einzahlungen aus Investitionstätigkeit	0,00	0,00	9.040,00	9.040,00	0,00	0,00	-9.040,00	0,00
7	-	Auszahlungen für den Erwerb von Grundstücken und Gebäuden	0,00	0,00	0,00	0,00	0,00	0,00	0,00	0,00
8	-	Auszahlungen für Baumaßnahmen	0,00	0,00	0,00	0,00	0,00	0,00	0,00	0,00
9	-	Auszahlungen für den Erwerb von beweglichem Sachvermögen	0,00	0,00	0,00	0,00	0,00	0,00	0,00	0,00
10	-	Auszahlungen für den Erwerb von Finanzvermögen	0,00	0,00	0,00	0,00	0,00	0,00	0,00	0,00
11	-	Auszahlungen für Investitionsförderungsmaßnahmen	0,00	0,00	0,00	0,00	0,00	0,00	0,00	0,00
12	-	Auszahlungen für den Erwerb von immateriellen Vermögensgegenständen	0,00	0,00	0,00	0,00	0,00	0,00	0,00	0,00
13	=	Summe der Auszahlungen aus Investitionstätigkeit (Summe aus Nr. 7 bis 12)	0,00	0,00	0,00	0,00	0,00	0,00	0,00	0,00
14	=	Saldo aus Investitionstätigkeit (saldo aus Nr. 6 und 13)	0,00	0,00	9.040,00	9.040,00	0,00	0,00	-9.040,00	0,00
15	-	Aktiviert Eigenleistungen	0,00	0,00	0,00	0,00	0,00	0,00	0,00	0,00
16	=	Gesamtkosten der Maßnahme (Summe aus Nr. 13 und 15)	0,00	0,00	9.040,00	9.040,00	0,00	0,00	-9.040,00	0,00

Nr.	Teilinvestitionsrechnung		Ergebnis		Fortgeschrieb. Ansatz	Ergebnis		Vergleich Ergeb./ Ansatz (Sp. 3 - 2)	Ergänz. Festlegungen im HH-Vollzug	Emächti-gungs-übertragung aus	verfügbare Mittel abzgl. Ergebnis	Emächti-gungs-übertragung ins Folgejahr
			2019		2020	2020						
	Einzahlungs- und Auszahlungsarten		EUR	EUR	EUR	EUR	EUR	EUR				
			1	2	3	4	5	6		2019 EUR	EUR	EUR
Produkt:		53.80.0010-Schmutzwasser - Teilhaushalt: THH 6 - Teilhaushalt 6 - Unternehmen, Wirtschaft und Tourismus										
Maßnahme:		201-Erwerb Tauchmotorpumpe										
1	+	Einzahlungen aus Investitionszuwendungen	0,00	0,00	0,00	0,00	0,00	0,00	0,00	0,00	0,00	0,00
2	+	Einzahlungen aus Investitionsbeiträgen und ähnlichen Entgelten für Investitionstätigkeit	0,00	0,00	0,00	0,00	0,00	0,00	0,00	0,00	0,00	0,00
3	+	Einzahlungen aus der Veräußerung von Sachvermögen	0,00	0,00	0,00	0,00	0,00	0,00	0,00	0,00	0,00	0,00
4	+	Einzahlungen aus der Veräußerung von Finanzvermögen	0,00	0,00	0,00	0,00	0,00	0,00	0,00	0,00	0,00	0,00
5	+	Einzahlungen für sonstige Investitionstätigkeit	0,00	0,00	0,00	0,00	0,00	0,00	0,00	0,00	0,00	0,00
6	=	Summe der Einzahlungen aus Investitionstätigkeit	0,00	0,00	0,00	0,00	0,00	0,00	0,00	0,00	0,00	0,00
7	-	Auszahlungen für den Erwerb von Grundstücken und Gebäuden	0,00	0,00	0,00	0,00	0,00	0,00	0,00	0,00	0,00	0,00
8	-	Auszahlungen für Baumaßnahmen	0,00	0,00	0,00	0,00	0,00	0,00	0,00	0,00	0,00	0,00
9	-	Auszahlungen für den Erwerb von beweglichem Sachvermögen	0,00	5.000,00	0,00	-5.000,00	0,00	0,00	0,00	0,00	5.000,00	0,00
10	-	Auszahlungen für den Erwerb von Finanzvermögen	0,00	0,00	0,00	0,00	0,00	0,00	0,00	0,00	0,00	0,00
11	-	Auszahlungen für Investitionsförderungsmaßnahmen	0,00	0,00	0,00	0,00	0,00	0,00	0,00	0,00	0,00	0,00
12	-	Auszahlungen für den Erwerb von immateriellen Vermögensgegenständen	0,00	0,00	0,00	0,00	0,00	0,00	0,00	0,00	0,00	0,00
13	=	Summe der Auszahlungen aus Investitionstätigkeit (Summe aus Nr. 7 bis 12)	0,00	5.000,00	0,00	-5.000,00	0,00	0,00	0,00	0,00	5.000,00	0,00
14	=	Saldo aus Investitionstätigkeit (saldo aus Nr. 6 und 13)	0,00	-5.000,00	0,00	5.000,00	0,00	0,00	0,00	0,00	-5.000,00	0,00
15	-	Aktiviert Eigenleistungen	0,00	0,00	0,00	0,00	0,00	0,00	0,00	0,00	0,00	0,00
16	=	Gesamtkosten der Maßnahme (Summe aus Nr. 13 und 15)	0,00	-5.000,00	0,00	5.000,00	0,00	0,00	0,00	0,00	-5.000,00	0,00



Nr.	Teilinvestitionsrechnung		Ergebnis	Fortge- schrieb. Ansatz	Ergebnis	Vergleich Ergeb./ An- satz (Sp. 3 - 2)	Ergänz. Fest- legungen im HH-Vollzug	Emächti- gungs- übertragung aus	verfügbare Mittel abzgl. Ergebnis	Emächti- gungs- übertragung ins Folgejahr
			2019 EUR	2020 EUR	2020 EUR	EUR	EUR	2019 EUR	EUR	EUR
	Einzahlungs- und Auszahlungsarten		1	2	3	4	5	6	7	8
Produkt:		53.80.0020-Niederschlagswasser - Teilhaushalt: THH 6 - Teilhaushalt 6 - Unternehmen, Wirtschaft und Tourismus								
Maßnahme:		100-Regenwasser-Kanalisationsbeiträge								
1	+ Einzahlungen aus Investitionszuwen- dungen	0,00	0,00	0,00	0,00	0,00	0,00	0,00	0,00	0,00
2	+ Einzahlungen aus Investitionsbeiträgen und ähnlichen Entgelten für Investitions- tätigkeit	0,00	0,00	12.462,80	12.462,80	0,00	0,00	-12.462,80	0,00	0,00
3	+ Einzahlungen aus der Veräußerung von Sachvermögen	0,00	0,00	0,00	0,00	0,00	0,00	0,00	0,00	0,00
4	+ Einzahlungen aus der Veräußerung von Finanzvermögen	0,00	0,00	0,00	0,00	0,00	0,00	0,00	0,00	0,00
5	+ Einzahlungen für sonstige Investitions- tätigkeit	0,00	0,00	0,00	0,00	0,00	0,00	0,00	0,00	0,00
6	= Summe der Einzahlungen aus Inves- titionstätigkeit	0,00	0,00	12.462,80	12.462,80	0,00	0,00	-12.462,80	0,00	0,00
7	- Auszahlungen für den Erwerb von Grundstücken und Gebäuden	0,00	0,00	0,00	0,00	0,00	0,00	0,00	0,00	0,00
8	- Auszahlungen für Baumaßnahmen	0,00	0,00	0,00	0,00	0,00	0,00	0,00	0,00	0,00
9	- Auszahlungen für den Erwerb von be- weglichem Sachvermögen	0,00	0,00	0,00	0,00	0,00	0,00	0,00	0,00	0,00
10	- Auszahlungen für den Erwerb von Fi- nanzvermögen	0,00	0,00	0,00	0,00	0,00	0,00	0,00	0,00	0,00
11	- Auszahlungen für Investitionsförde- rungsmaßnahmen	0,00	0,00	0,00	0,00	0,00	0,00	0,00	0,00	0,00
12	- Auszahlungen für den Erwerb von im- materiellen Vermögensgegenständen	0,00	0,00	0,00	0,00	0,00	0,00	0,00	0,00	0,00
13	= Summe der Auszahlungen aus Inves- titionstätigkeit (Summe aus Nr. 7 bis 12)	0,00	0,00	0,00	0,00	0,00	0,00	0,00	0,00	0,00
14	= Saldo aus Investitionstätigkeit (saldo aus Nr. 6 und 13)	0,00	0,00	12.462,80	12.462,80	0,00	0,00	-12.462,80	0,00	0,00
15	- Aktivierte Eigenleistungen	0,00	0,00	0,00	0,00	0,00	0,00	0,00	0,00	0,00
16	= Gesamtkosten der Maßnahme (Summe aus Nr. 13 und 15)	0,00	0,00	12.462,80	12.462,80	0,00	0,00	-12.462,80	0,00	0,00

Nr.	Teilinvestitionsrechnung		Ergebnis	Fortge- schrieb. Ansatz	Ergebnis	Vergleich Ergeb./ An- satz (Sp. 3 - 2)	Ergänz. Fest- legungen im HH-Vollzug	Emächti- gungs- übertragung aus	verfügbare Mittel abzgl. Ergebnis	Emächtigungs- übertragung ins Folgejahr
			2019 EUR	2020 EUR	2020 EUR	EUR	EUR	2019 EUR	EUR	EUR
	Einzahlungs- und Auszahlungsarten		1	2	3	4	5	6	7	8
Produkt:		53.80.0020-Niederschlagswasser - Teilhaushalt: THH 6 - Teilhaushalt 6 - Unternehmen, Wirtschaft und Tourismus								
Maßnahme:		101-Erschließung Baugebiet Vogelsberg								
1	+ Einzahlungen aus Investitionszuwen- dungen	0,00	0,00	0,00	0,00	0,00	0,00	0,00	0,00	0,00
2	+ Einzahlungen aus Investitionsbeiträgen und ähnlichen Entgelten für Investitions- tätigkeit	0,00	2.300,00	2.329,10	29,10	0,00	0,00	0,00	-29,10	0,00
3	+ Einzahlungen aus der Veräußerung von Sachvermögen	0,00	0,00	0,00	0,00	0,00	0,00	0,00	0,00	0,00
4	+ Einzahlungen aus der Veräußerung von Finanzvermögen	0,00	0,00	0,00	0,00	0,00	0,00	0,00	0,00	0,00
5	+ Einzahlungen für sonstige Investitions- tätigkeit	0,00	0,00	0,00	0,00	0,00	0,00	0,00	0,00	0,00
6	= Summe der Einzahlungen aus Inves- titionstätigkeit	0,00	2.300,00	2.329,10	29,10	0,00	0,00	0,00	-29,10	0,00
7	- Auszahlungen für den Erwerb von Grundstücken und Gebäuden	0,00	0,00	0,00	0,00	0,00	0,00	0,00	0,00	0,00
8	- Auszahlungen für Baumaßnahmen	0,00	0,00	0,00	0,00	0,00	0,00	0,00	0,00	0,00
9	- Auszahlungen für den Erwerb von be- weglichem Sachvermögen	0,00	0,00	0,00	0,00	0,00	0,00	0,00	0,00	0,00
10	- Auszahlungen für den Erwerb von Fi- nanzvermögen	0,00	0,00	0,00	0,00	0,00	0,00	0,00	0,00	0,00
11	- Auszahlungen für Investitionsförde- rungsmaßnahmen	0,00	0,00	0,00	0,00	0,00	0,00	0,00	0,00	0,00
12	- Auszahlungen für den Erwerb von im- materiellen Vermögensgegenständen	0,00	0,00	0,00	0,00	0,00	0,00	0,00	0,00	0,00
13	= Summe der Auszahlungen aus Inves- titionstätigkeit (Summe aus Nr. 7 bis 12)	0,00	0,00	0,00	0,00	0,00	0,00	0,00	0,00	0,00
14	= Saldo aus Investitionstätigkeit (saldo aus Nr. 6 und 13)	0,00	2.300,00	2.329,10	29,10	0,00	0,00	0,00	-29,10	0,00
15	- Aktivierte Eigenleistungen	0,00	0,00	0,00	0,00	0,00	0,00	0,00	0,00	0,00
16	= Gesamtkosten der Maßnahme (Summe aus Nr. 13 und 15)	0,00	2.300,00	2.329,10	29,10	0,00	0,00	0,00	-29,10	0,00



Nr.	Teilinvestitionsrechnung		Ergebnis	Fortgeschrieb. Ansatz	Ergebnis	Vergleich Ergeb./ Ansatz (Sp. 3 - 2)	Ergänz. Festlegungen im HH-Vollzug	Emächigungsübertragung aus	verfügbare Mittel abzgl. Ergebnis	Emächigungsübertragung ins Folgejahr
			2019 EUR	2020 EUR	2020 EUR	EUR	EUR	2019 EUR	EUR	EUR
	Einzahlungs- und Auszahlungsarten		1	2	3	4	5	6	7	8
Produkt:		53.80.0020-Niederschlagswasser - Teilhaushalt: THH 6 - Teilhaushalt 6 - Unternehmen, Wirtschaft und Tourismus								
Maßnahme:		102-Erschließung Baugebiet Kirchwegfeld								
1	+ Einzahlungen aus Investitionszuwendungen	0,00	0,00	0,00	0,00	0,00	0,00	0,00	0,00	0,00
2	+ Einzahlungen aus Investitionsbeiträgen und ähnlichen Entgelten für Investitionstätigkeit	0,00	30.000,00	22.674,53	-7.325,47	0,00	0,00	7.325,47	0,00	0,00
3	+ Einzahlungen aus der Veräußerung von Sachvermögen	0,00	0,00	0,00	0,00	0,00	0,00	0,00	0,00	0,00
4	+ Einzahlungen aus der Veräußerung von Finanzvermögen	0,00	0,00	0,00	0,00	0,00	0,00	0,00	0,00	0,00
5	+ Einzahlungen für sonstige Investitionstätigkeit	0,00	0,00	0,00	0,00	0,00	0,00	0,00	0,00	0,00
6	= Summe der Einzahlungen aus Investitionstätigkeit	0,00	30.000,00	22.674,53	-7.325,47	0,00	0,00	7.325,47	0,00	0,00
7	- Auszahlungen für den Erwerb von Grundstücken und Gebäuden	0,00	0,00	0,00	0,00	0,00	0,00	0,00	0,00	0,00
8	- Auszahlungen für Baumaßnahmen	0,00	120.000,00	118.723,00	-1.277,00	0,00	0,00	1.277,00	0,00	0,00
9	- Auszahlungen für den Erwerb von beweglichem Sachvermögen	0,00	0,00	0,00	0,00	0,00	0,00	0,00	0,00	0,00
10	- Auszahlungen für den Erwerb von Finanzvermögen	0,00	0,00	0,00	0,00	0,00	0,00	0,00	0,00	0,00
11	- Auszahlungen für Investitionsförderungsmaßnahmen	0,00	0,00	0,00	0,00	0,00	0,00	0,00	0,00	0,00
12	- Auszahlungen für den Erwerb von immateriellen Vermögensgegenständen	0,00	0,00	0,00	0,00	0,00	0,00	0,00	0,00	0,00
13	= Summe der Auszahlungen aus Investitionstätigkeit (Summe aus Nr. 7 bis 12)	0,00	120.000,00	118.723,00	-1.277,00	0,00	0,00	1.277,00	0,00	0,00
14	= Saldo aus Investitionstätigkeit (saldo aus Nr. 6 und 13)	0,00	-90.000,00	-96.048,47	-6.048,47	0,00	0,00	6.048,47	0,00	0,00
15	- Aktivierte Eigenleistungen	0,00	0,00	0,00	0,00	0,00	0,00	0,00	0,00	0,00
16	= Gesamtkosten der Maßnahme (Summe aus Nr. 13 und 15)	0,00	-90.000,00	-96.048,47	-6.048,47	0,00	0,00	6.048,47	0,00	0,00

Nr.	Teilinvestitionsrechnung		Ergebnis	Fortgeschrieb. Ansatz	Ergebnis	Vergleich Ergeb./ Ansatz (Sp. 3 - 2)	Ergänz. Festlegungen im HH-Vollzug	Emächti- gungs- übertragung aus	verfügbare Mittel abzgl. Ergebnis	Emächti- gungs- übertragung ins Folgejahr
	Einzahlungs- und Auszahlungsarten		2019 EUR	2020 EUR	2020 EUR	EUR	EUR	2019 EUR	EUR	EUR
			1	2	3	4	5	6	7	8
Produkt:		53.80.0020-Niederschlagswasser - Teilhaushalt: THH 6 - Teilhaushalt 6 - Unternehmen, Wirtschaft und Tourismus								
Maßnahme:		103-RW-Hausanschlüsse								
1	+ Einzahlungen aus Investitionszuwen- dungen	0,00	0,00	0,00	0,00	0,00	0,00	0,00	0,00	0,00
2	+ Einzahlungen aus Investitionsbeiträgen und ähnlichen Entgelten für Investitions- tätigkeit	0,00	0,00	0,00	0,00	0,00	0,00	0,00	0,00	0,00
3	+ Einzahlungen aus der Veräußerung von Sachvermögen	0,00	0,00	0,00	0,00	0,00	0,00	0,00	0,00	0,00
4	+ Einzahlungen aus der Veräußerung von Finanzvermögen	0,00	0,00	0,00	0,00	0,00	0,00	0,00	0,00	0,00
5	+ Einzahlungen für sonstige Investitions- tätigkeit	0,00	0,00	0,00	0,00	0,00	0,00	0,00	0,00	0,00
6	= Summe der Einzahlungen aus Inves- tionstätigkeit	0,00	0,00	0,00	0,00	0,00	0,00	0,00	0,00	0,00
7	- Auszahlungen für den Erwerb von Grundstücken und Gebäuden	0,00	0,00	0,00	0,00	0,00	0,00	0,00	0,00	0,00
8	- Auszahlungen für Baumaßnahmen	0,00	20.000,00	5.578,76	-14.421,24	0,00	0,00	14.421,24	0,00	0,00
9	- Auszahlungen für den Erwerb von be- weglichem Sachvermögen	0,00	0,00	0,00	0,00	0,00	0,00	0,00	0,00	0,00
10	- Auszahlungen für den Erwerb von Fi- nanzvermögen	0,00	0,00	0,00	0,00	0,00	0,00	0,00	0,00	0,00
11	- Auszahlungen für Investitionsförde- rungsmaßnahmen	0,00	0,00	0,00	0,00	0,00	0,00	0,00	0,00	0,00
12	- Auszahlungen für den Erwerb von im- materiellen Vermögensgegenständen	0,00	0,00	0,00	0,00	0,00	0,00	0,00	0,00	0,00
13	= Summe der Auszahlungen aus Inves- tionstätigkeit (Summe aus Nr. 7 bis 12)	0,00	20.000,00	5.578,76	-14.421,24	0,00	0,00	14.421,24	0,00	0,00
14	= Saldo aus Investitionstätigkeit (saldo aus Nr. 6 und 13)	0,00	-20.000,00	-5.578,76	14.421,24	0,00	0,00	-14.421,24	0,00	0,00
15	- Aktivierte Eigenleistungen	0,00	0,00	0,00	0,00	0,00	0,00	0,00	0,00	0,00
16	= Gesamtkosten der Maßnahme (Summe aus Nr. 13 und 15)	0,00	-20.000,00	-5.578,76	14.421,24	0,00	0,00	-14.421,24	0,00	0,00



Nr.	Teilinvestitionsrechnung		Ergebnis	Fortge- schrieb. Ansatz	Ergebnis	Vergleich Ergeb./ An- satz (Sp. 3 - 2)	Ergänz. Fest- legungen im HH-Vollzug	Emächti- gungs- übertragung aus	verfügbare Mittel abzgl. Ergebnis	Emächti- gungs- übertragung ins Folgejahr
			2019 EUR	2020 EUR	2020 EUR	EUR	EUR	2019 EUR	EUR	EUR
	Einzahlungs- und Auszahlungsarten		1	2	3	4	5	6	7	8
Produkt:		53.80.0020-Niederschlagswasser - Teilhaushalt: THH 6 - Teilhaushalt 6 - Unternehmen, Wirtschaft und Tourismus								
Maßnahme:		104-Brunnenstraße, 1. BA								
1	+	Einzahlungen aus Investitionszuwen- dungen	0,00	0,00	0,00	0,00	0,00	0,00	0,00	0,00
2	+	Einzahlungen aus Investitionsbeiträgen und ähnlichen Entgelten für Investitions- tätigkeit	0,00	0,00	0,00	0,00	0,00	0,00	0,00	0,00
3	+	Einzahlungen aus der Veräußerung von Sachvermögen	0,00	0,00	0,00	0,00	0,00	0,00	0,00	0,00
4	+	Einzahlungen aus der Veräußerung von Finanzvermögen	0,00	0,00	0,00	0,00	0,00	0,00	0,00	0,00
5	+	Einzahlungen für sonstige Investitions- tätigkeit	0,00	0,00	0,00	0,00	0,00	0,00	0,00	0,00
6	=	Summe der Einzahlungen aus Inves- titionstätigkeit	0,00	0,00	0,00	0,00	0,00	0,00	0,00	0,00
7	-	Auszahlungen für den Erwerb von Grundstücken und Gebäuden	0,00	0,00	0,00	0,00	0,00	0,00	0,00	0,00
8	-	Auszahlungen für Baumaßnahmen	0,00	110.000,00	157.000,00	47.000,00	0,00	0,00	-47.000,00	0,00
9	-	Auszahlungen für den Erwerb von be- weglichem Sachvermögen	0,00	0,00	0,00	0,00	0,00	0,00	0,00	0,00
10	-	Auszahlungen für den Erwerb von Fi- nanzvermögen	0,00	0,00	0,00	0,00	0,00	0,00	0,00	0,00
11	-	Auszahlungen für Investitionsförde- rungsmaßnahmen	0,00	0,00	0,00	0,00	0,00	0,00	0,00	0,00
12	-	Auszahlungen für den Erwerb von im- materiellen Vermögensgegenständen	0,00	0,00	0,00	0,00	0,00	0,00	0,00	0,00
13	=	Summe der Auszahlungen aus Inves- titionstätigkeit (Summe aus Nr. 7 bis 12)	0,00	110.000,00	157.000,00	47.000,00	0,00	0,00	-47.000,00	0,00
14	=	Saldo aus Investitionstätigkeit (saldo aus Nr. 6 und 13)	0,00	-110.000,00	-157.000,00	-47.000,00	0,00	0,00	47.000,00	0,00
15	-	Aktiviert Eigenleistungen	0,00	0,00	0,00	0,00	0,00	0,00	0,00	0,00
16	=	Gesamtkosten der Maßnahme (Summe aus Nr. 13 und 15)	0,00	-110.000,00	-157.000,00	-47.000,00	0,00	0,00	47.000,00	0,00

Nr.	Teilinvestitionsrechnung		Ergebnis	Fortge- schrieb. Ansatz	Ergebnis	Vergleich Ergeb./ An- satz (Sp. 3 - 2)	Ergänz. Fest- legungen im HH-Vollzug	Emächti- gungs- übertragung aus	verfügbare Mittel abzgl. Ergebnis	Emächti- gungs- übertragung ins Folgejahr
			2019 EUR	2020 EUR	2020 EUR	EUR	EUR	2019 EUR	EUR	EUR
	Einzahlungs- und Auszahlungsarten		1	2	3	4	5	6	7	8
Produkt:		53.80.0020-Niederschlagswasser - Teilhaushalt: THH 6 - Teilhaushalt 6 - Unternehmen, Wirtschaft und Tourismus								
Maßnahme:		105-Brunnenstraße, 2. BA								
1	+	Einzahlungen aus Investitionszuwen- dungen	0,00	0,00	0,00	0,00	0,00	0,00	0,00	0,00
2	+	Einzahlungen aus Investitionsbeiträgen und ähnlichen Entgelten für Investitions- tätigkeit	0,00	0,00	0,00	0,00	0,00	0,00	0,00	0,00
3	+	Einzahlungen aus der Veräußerung von Sachvermögen	0,00	0,00	0,00	0,00	0,00	0,00	0,00	0,00
4	+	Einzahlungen aus der Veräußerung von Finanzvermögen	0,00	0,00	0,00	0,00	0,00	0,00	0,00	0,00
5	+	Einzahlungen für sonstige Investitions- tätigkeit	0,00	0,00	0,00	0,00	0,00	0,00	0,00	0,00
6	=	Summe der Einzahlungen aus Inves- titionstätigkeit	0,00	0,00	0,00	0,00	0,00	0,00	0,00	0,00
7	-	Auszahlungen für den Erwerb von Grundstücken und Gebäuden	0,00	0,00	0,00	0,00	0,00	0,00	0,00	0,00
8	-	Auszahlungen für Baumaßnahmen	0,00	390.000,00	317.138,10	-72.861,90	0,00	0,00	72.861,90	0,00
9	-	Auszahlungen für den Erwerb von be- weglichem Sachvermögen	0,00	0,00	0,00	0,00	0,00	0,00	0,00	0,00
10	-	Auszahlungen für den Erwerb von Fi- nanzvermögen	0,00	0,00	0,00	0,00	0,00	0,00	0,00	0,00
11	-	Auszahlungen für Investitionsförde- rungsmaßnahmen	0,00	0,00	0,00	0,00	0,00	0,00	0,00	0,00
12	-	Auszahlungen für den Erwerb von im- materiellen Vermögensgegenständen	0,00	0,00	0,00	0,00	0,00	0,00	0,00	0,00
13	=	Summe der Auszahlungen aus Inves- titionstätigkeit (Summe aus Nr. 7 bis 12)	0,00	390.000,00	317.138,10	-72.861,90	0,00	0,00	72.861,90	0,00
14	=	Saldo aus Investitionstätigkeit (saldo aus Nr. 6 und 13)	0,00	-390.000,00	-317.138,10	72.861,90	0,00	0,00	-72.861,90	0,00
15	-	Aktiviert Eigenleistungen	0,00	0,00	0,00	0,00	0,00	0,00	0,00	0,00
16	=	Gesamtkosten der Maßnahme (Summe aus Nr. 13 und 15)	0,00	-390.000,00	-317.138,10	72.861,90	0,00	0,00	-72.861,90	0,00



Nr.	Teilinvestitionsrechnung		Ergebnis	Fortge- schrieb. Ansatz	Ergebnis	Vergleich Ergeb./ An- satz (Sp. 3 - 2)	Ergänz. Fest- legungen im HH-Vollzug	Emächti- gungs- übertragung aus	verfügbare Mittel abzgl. Ergebnis	Emäßigungs- übertragung ins Folgejahr
			2019 EUR	2020 EUR	2020 EUR	EUR	EUR	2019 EUR	EUR	EUR
	Einzahlungs- und Auszahlungsarten		1	2	3	4	5	6	7	8
Produkt:		53.80.0020-Niederschlagswasser - Teilhaushalt: THH 6 - Teilhaushalt 6 - Unternehmen, Wirtschaft und Tourismus								
Maßnahme:		106-Bühler Straße								
1	+ Einzahlungen aus Investitionszuwen- dungen	0,00	0,00	0,00	0,00	0,00	0,00	0,00	0,00	0,00
2	+ Einzahlungen aus Investitionsbeiträgen und ähnlichen Entgelten für Investitions- tätigkeit	0,00	0,00	0,00	0,00	0,00	0,00	0,00	0,00	0,00
3	+ Einzahlungen aus der Veräußerung von Sachvermögen	0,00	0,00	0,00	0,00	0,00	0,00	0,00	0,00	0,00
4	+ Einzahlungen aus der Veräußerung von Finanzvermögen	0,00	0,00	0,00	0,00	0,00	0,00	0,00	0,00	0,00
5	+ Einzahlungen für sonstige Investitions- tätigkeit	0,00	0,00	0,00	0,00	0,00	0,00	0,00	0,00	0,00
6	= Summe der Einzahlungen aus Inves- titionstätigkeit	0,00	0,00	0,00	0,00	0,00	0,00	0,00	0,00	0,00
7	- Auszahlungen für den Erwerb von Grundstücken und Gebäuden	0,00	0,00	0,00	0,00	0,00	0,00	0,00	0,00	0,00
8	- Auszahlungen für Baumaßnahmen	0,00	30.000,00	190,09	-29.809,91	0,00	0,00	29.809,91	0,00	0,00
9	- Auszahlungen für den Erwerb von be- weglichem Sachvermögen	0,00	0,00	0,00	0,00	0,00	0,00	0,00	0,00	0,00
10	- Auszahlungen für den Erwerb von Fi- nanzvermögen	0,00	0,00	0,00	0,00	0,00	0,00	0,00	0,00	0,00
11	- Auszahlungen für Investitionsförde- rungsmaßnahmen	0,00	0,00	0,00	0,00	0,00	0,00	0,00	0,00	0,00
12	- Auszahlungen für den Erwerb von im- materiellen Vermögensgegenständen	0,00	0,00	0,00	0,00	0,00	0,00	0,00	0,00	0,00
13	= Summe der Auszahlungen aus Inves- titionstätigkeit (Summe aus Nr. 7 bis 12)	0,00	30.000,00	190,09	-29.809,91	0,00	0,00	29.809,91	0,00	0,00
14	= Saldo aus Investitionstätigkeit (saldo aus Nr. 6 und 13)	0,00	-30.000,00	-190,09	29.809,91	0,00	0,00	-29.809,91	0,00	0,00
15	- Aktivierte Eigenleistungen	0,00	0,00	0,00	0,00	0,00	0,00	0,00	0,00	0,00
16	= Gesamtkosten der Maßnahme (Summe aus Nr. 13 und 15)	0,00	-30.000,00	-190,09	29.809,91	0,00	0,00	-29.809,91	0,00	0,00

Nr.	Teilinvestitionsrechnung		Ergebnis	Fortge- schrieb. Ansatz	Ergebnis	Vergleich Ergeb./ An- satz (Sp. 3 - 2)	Ergänz. Fest- legungen im HH-Vollzug	Emächti- gungs- übertragung aus	verfügbare Mittel abzgl. Ergebnis	Emächtigungs- übertragung ins Folgejahr
			2019 EUR	2020 EUR	2020 EUR	EUR	EUR	2019 EUR	EUR	EUR
	Einzahlungs- und Auszahlungsarten		1	2	3	4	5	6	7	8
Produkt:		53.80.0020-Niederschlagswasser - Teilhaushalt: THH 6 - Teilhaushalt 6 - Unternehmen, Wirtschaft und Tourismus								
Maßnahme:		107-IDM Fuchsgraben								
1	+ Einzahlungen aus Investitionszuwen- dungen	0,00	3.000,00	4.406,13	1.406,13	0,00	0,00	-1.406,13	0,00	
2	+ Einzahlungen aus Investitionsbeiträgen und ähnlichen Entgelten für Investitions- tätigkeit	0,00	0,00	0,00	0,00	0,00	0,00	0,00	0,00	
3	+ Einzahlungen aus der Veräußerung von Sachvermögen	0,00	0,00	0,00	0,00	0,00	0,00	0,00	0,00	
4	+ Einzahlungen aus der Veräußerung von Finanzvermögen	0,00	0,00	0,00	0,00	0,00	0,00	0,00	0,00	
5	+ Einzahlungen für sonstige Investitions- tätigkeit	0,00	0,00	0,00	0,00	0,00	0,00	0,00	0,00	
6	= Summe der Einzahlungen aus Inves- titionstätigkeit	0,00	3.000,00	4.406,13	1.406,13	0,00	0,00	-1.406,13	0,00	
7	- Auszahlungen für den Erwerb von Grundstücken und Gebäuden	0,00	0,00	0,00	0,00	0,00	0,00	0,00	0,00	
8	- Auszahlungen für Baumaßnahmen	0,00	20.000,00	0,00	-20.000,00	0,00	0,00	20.000,00	0,00	
9	- Auszahlungen für den Erwerb von be- weglichem Sachvermögen	0,00	0,00	0,00	0,00	0,00	0,00	0,00	0,00	
10	- Auszahlungen für den Erwerb von Fi- nanzvermögen	0,00	0,00	0,00	0,00	0,00	0,00	0,00	0,00	
11	- Auszahlungen für Investitionsförde- rungsmaßnahmen	0,00	0,00	0,00	0,00	0,00	0,00	0,00	0,00	
12	- Auszahlungen für den Erwerb von im- materiellen Vermögensgegenständen	0,00	0,00	0,00	0,00	0,00	0,00	0,00	0,00	
13	= Summe der Auszahlungen aus Inves- titionstätigkeit (Summe aus Nr. 7 bis 12)	0,00	20.000,00	0,00	-20.000,00	0,00	0,00	20.000,00	0,00	
14	= Saldo aus Investitionstätigkeit (saldo aus Nr. 6 und 13)	0,00	-17.000,00	4.406,13	21.406,13	0,00	0,00	-21.406,13	0,00	
15	- Aktivierte Eigenleistungen	0,00	0,00	0,00	0,00	0,00	0,00	0,00	0,00	
16	= Gesamtkosten der Maßnahme (Summe aus Nr. 13 und 15)	0,00	-17.000,00	4.406,13	21.406,13	0,00	0,00	-21.406,13	0,00	



Nr.	Teilinvestitionsrechnung		Ergebnis		Ergebnis		Vergleich		Ergänz.		Emächti-		verfügbare		Emächti-	
			2019		2020		Ergeb./ An-		Fest-		gungs-		Mittel abzgl.		gungs-	
	Einzahlungs- und Auszahlungsarten		EUR	EUR	EUR	EUR	EUR	EUR	legungen im	legungen im	übertragung	aus	EUR	EUR	übertragung	ins Folgejahr
			1	2	3	4	5	6	7	8	9	10	11	12	13	14
Produkt:		54.10.0101-Straßen, Wege, Plätze - Teilhaushalt: THH 6 - Teilhaushalt 6 - Unternehmen, Wirtschaft und Tourismus														
Maßnahme:		107-Herstellung Stellplätze Friedhofsstraße REWE Markt														
1	+	Einzahlungen aus Investitionszuwen-	0,00	0,00	0,00	0,00	0,00	0,00	0,00	0,00	0,00	0,00	0,00	0,00	0,00	0,00
2	+	Einzahlungen aus Investitionsbeiträgen	0,00	0,00	0,00	0,00	0,00	0,00	0,00	0,00	0,00	0,00	0,00	0,00	0,00	0,00
3	+	und ähnlichen Entgelten für Investitions-														
4	+	Einzahlungen aus der Veräußerung von	0,00	0,00	0,00	0,00	0,00	0,00	0,00	0,00	0,00	0,00	0,00	0,00	0,00	0,00
5	+	Sachvermögen	0,00	0,00	0,00	0,00	0,00	0,00	0,00	0,00	0,00	0,00	0,00	0,00	0,00	0,00
6	+	Einzahlungen aus der Veräußerung von	0,00	0,00	0,00	0,00	0,00	0,00	0,00	0,00	0,00	0,00	0,00	0,00	0,00	0,00
7	+	Finanzvermögen	0,00	0,00	0,00	0,00	0,00	0,00	0,00	0,00	0,00	0,00	0,00	0,00	0,00	0,00
8	+	Einzahlungen für sonstige Investitions-	0,00	0,00	0,00	0,00	0,00	0,00	0,00	0,00	0,00	0,00	0,00	0,00	0,00	0,00
9	+	tätigkeit	0,00	0,00	0,00	0,00	0,00	0,00	0,00	0,00	0,00	0,00	0,00	0,00	0,00	0,00
10	=	Summe der Einzahlungen aus Investitionstätigkeit	0,00	0,00	0,00	0,00	0,00	0,00	0,00	0,00	0,00	0,00	0,00	0,00	0,00	0,00
11	-	Auszahlungen für den Erwerb von	0,00	0,00	0,00	0,00	0,00	0,00	0,00	0,00	0,00	0,00	0,00	0,00	0,00	0,00
12	-	Grundstücken und Gebäuden	0,00	0,00	0,00	0,00	0,00	0,00	0,00	0,00	0,00	0,00	0,00	0,00	0,00	0,00
13	-	Auszahlungen für Baumaßnahmen	0,00	0,00	55.958,67	55.958,67	0,00	0,00	0,00	0,00	0,00	0,00	-55.958,67	0,00	0,00	0,00
14	-	Auszahlungen für den Erwerb von be-	0,00	0,00	0,00	0,00	0,00	0,00	0,00	0,00	0,00	0,00	0,00	0,00	0,00	0,00
15	-	weglichem Sachvermögen	0,00	0,00	0,00	0,00	0,00	0,00	0,00	0,00	0,00	0,00	0,00	0,00	0,00	0,00
16	-	Auszahlungen für den Erwerb von Fi-	0,00	0,00	0,00	0,00	0,00	0,00	0,00	0,00	0,00	0,00	0,00	0,00	0,00	0,00
17	-	nanzvermögen	0,00	0,00	0,00	0,00	0,00	0,00	0,00	0,00	0,00	0,00	0,00	0,00	0,00	0,00
18	-	Auszahlungen für Investitionsförde-	0,00	0,00	0,00	0,00	0,00	0,00	0,00	0,00	0,00	0,00	0,00	0,00	0,00	0,00
19	-	rungsmaßnahmen	0,00	0,00	0,00	0,00	0,00	0,00	0,00	0,00	0,00	0,00	0,00	0,00	0,00	0,00
20	-	Auszahlungen für den Erwerb von im-	0,00	0,00	0,00	0,00	0,00	0,00	0,00	0,00	0,00	0,00	0,00	0,00	0,00	0,00
21	-	materiellen Vermögensgegenständen	0,00	0,00	0,00	0,00	0,00	0,00	0,00	0,00	0,00	0,00	0,00	0,00	0,00	0,00
22	=	Summe der Auszahlungen aus Investitionstätigkeit (Summe aus Nr. 7 bis 12)	0,00	0,00	55.958,67	55.958,67	0,00	0,00	0,00	0,00	0,00	0,00	-55.958,67	0,00	0,00	0,00
23	=	Saldo aus Investitionstätigkeit (saldo aus Nr. 6 und 13)	0,00	0,00	-55.958,67	-55.958,67	0,00	0,00	0,00	0,00	0,00	0,00	55.958,67	0,00	0,00	0,00
24	-	Aktiviert Eigenleistungen	0,00	0,00	0,00	0,00	0,00	0,00	0,00	0,00	0,00	0,00	0,00	0,00	0,00	0,00
25	=	Gesamtkosten der Maßnahme (Summe aus Nr. 13 und 15)	0,00	0,00	-55.958,67	-55.958,67	0,00	0,00	0,00	0,00	0,00	0,00	55.958,67	0,00	0,00	0,00

Nr.	Teilinvestitionsrechnung		Ergebnis		Ergebnis		Vergleich		Ergänz.		Emächti-		verfügbare		Emächti-	
			2019		2020		Ergeb./ An-		Fest-		gungs-		Mittel abzgl.		gungs-	
	Einzahlungs- und Auszahlungsarten		EUR	EUR	EUR	EUR	EUR	EUR	legungen im	legungen im	übertragung	aus	EUR	EUR	übertragung	ins Folgejahr
			1	2	3	4	5	6	7	8	9	10	11	12	13	14
Produkt:		54.10.0101-Straßen, Wege, Plätze - Teilhaushalt: THH 6 - Teilhaushalt 6 - Unternehmen, Wirtschaft und Tourismus														
Maßnahme:		108-Herstellung Fußweg St. Pirmin														
1	+	Einzahlungen aus Investitionszuwen-	0,00	0,00	0,00	0,00	0,00	0,00	0,00	0,00	0,00	0,00	0,00	0,00	0,00	0,00
2	+	Einzahlungen aus Investitionsbeiträgen	0,00	0,00	0,00	0,00	0,00	0,00	0,00	0,00	0,00	0,00	0,00	0,00	0,00	0,00
3	+	und ähnlichen Entgelten für Investitions-														
4	+	Einzahlungen aus der Veräußerung von	0,00	0,00	0,00	0,00	0,00	0,00	0,00	0,00	0,00	0,00	0,00	0,00	0,00	0,00
5	+	Sachvermögen	0,00	0,00	0,00	0,00	0,00	0,00	0,00	0,00	0,00	0,00	0,00	0,00	0,00	0,00
6	+	Einzahlungen aus der Veräußerung von	0,00	0,00	0,00	0,00	0,00	0,00	0,00	0,00	0,00	0,00	0,00	0,00	0,00	0,00
7	+	Finanzvermögen	0,00	0,00	0,00	0,00	0,00	0,00	0,00	0,00	0,00	0,00	0,00	0,00	0,00	0,00
8	+	Einzahlungen für sonstige Investitions-	0,00	0,00	0,00	0,00	0,00	0,00	0,00	0,00	0,00	0,00	0,00	0,00	0,00	0,00
9	+	tätigkeit	0,00	0,00	0,00	0,00	0,00	0,00	0,00	0,00	0,00	0,00	0,00	0,00	0,00	0,00
10	=	Summe der Einzahlungen aus Investitionstätigkeit	0,00	0,00	0,00	0,00	0,00	0,00	0,00	0,00	0,00	0,00	0,00	0,00	0,00	0,00
11	-	Auszahlungen für den Erwerb von	0,00	0,00	0,00	0,00	0,00	0,00	0,00	0,00	0,00	0,00	0,00	0,00	0,00	0,00
12	-	Grundstücken und Gebäuden	0,00	0,00	0,00	0,00	0,00	0,00	0,00	0,00	0,00	0,00	0,00	0,00	0,00	0,00
13	-	Auszahlungen für Baumaßnahmen	0,00	0,00	0,00	0,00	0,00	0,00	0,00	0,00	0,00	0,00	0,00	0,00	0,00	0,00
14	-	Auszahlungen für den Erwerb von be-	0,00	0,00	0,00	0,00	0,00	0,00	0,00	0,00	0,00	0,00	0,00	0,00	0,00	0,00
15	-	weglichem Sachvermögen	0,00	0,00	0,00	0,00	0,00	0,00	0,00	0,00	0,00	0,00	0,00	0,00	0,00	0,00
16	-	Auszahlungen für den Erwerb von Fi-	0,00	0,00	0,00	0,00	0,00	0,00	0,00	0,00	0,00	0,00	0,00	0,00	0,00	0,00
17	-	nanzvermögen	0,00	0,00	0,00	0,00	0,00	0,00	0,00	0,00	0,00	0,00	0,00	0,00	0,00	0,00
18	-	Auszahlungen für Investitionsförde-	0,00	0,00	0,00	0,00	0,00	0,00	0,00	0,00	0,00	0,00	0,00	0,00	0,00	0,00
19	-	rungsmaßnahmen	0,00	0,00	0,00	0,00	0,00	0,00	0,00	0,00	0,00	0,00	0,00	0,00	0,00	0,00
20	-	Auszahlungen für den Erwerb von im-	0,00	0,00	0,00	0,00	0,00	0,00	0,00	0,00	0,00	0,00	0,00	0,00	0,00	0,00
21	-	materiellen Vermögensgegenständen	0,00	0,00	0,00	0,00	0,00	0,00	0,00	0,00	0,00	0,00	0,00	0,00	0,00	0,00
22	=	Summe der Auszahlungen aus Investitionstätigkeit (Summe aus Nr. 7 bis 12)	0,00	0,00	0,00	0,00	0,00	0,00	0,00	0,00	0,00	0,00	0,00	0,00	0,00	0,00
23	=	Saldo aus Investitionstätigkeit (saldo aus Nr. 6 und 13)	0,00	0,00	0,00	0,00	0,00	0,00	0,00	0,00	0,00	0,00	0,00	0,00	0,00	0,00
24	-	Aktiviert Eigenleistungen	0,00	0,00	0,00	0,00	0,00	0,00	0,00	0,00	0,00	0,00	0,00	0,00	0,00	0,00



16	= Gesamtkosten der Maßnahme (Summe aus Nr. 13 und 15)	0,00	0,00	0,00	0,00	0,00	0,00	0,00	0,00
----	---	------	------	------	------	------	------	------	------

Nr.	Teilinvestitionsrechnung Einzahlungs- und Auszahlungsarten	Ergebnis	Fortge- schrieb. Ansatz	Ergebnis	Vergleich Ergeb./ An- satz (Sp. 3 - 2)	Ergänz. Fest- legungen im HH-Vollzug	Emächti- gungs- übertragung aus	verfügbare Mittel abzgl. Ergebnis	Emächti- gungs- übertragung ins Folgejahr
		2019 EUR	2020 EUR	2020 EUR	EUR	EUR	2019 EUR	EUR	EUR
		1	2	3	4	5	6	7	8
Produkt:		54.10.0101-Straßen, Wege, Plätze - Teilhaushalt: THH 6 - Teilhaushalt 6 - Unternehmen, Wirtschaft und Tourismus							
Maßnahme:		109-Böschungssicherung im Bereich der Brunnenstraße bei Haus-Nr. 7							
1	+ Einzahlungen aus Investitionszuwen- dungen	0,00	0,00	0,00	0,00	0,00	0,00	0,00	0,00
2	+ Einzahlungen aus Investitionsbeiträgen und ähnlichen Entgelten für Investitions- tätigkeit	0,00	0,00	0,00	0,00	0,00	0,00	0,00	0,00
3	+ Einzahlungen aus der Veräußerung von Sachvermögen	0,00	0,00	0,00	0,00	0,00	0,00	0,00	0,00
4	+ Einzahlungen aus der Veräußerung von Finanzvermögen	0,00	0,00	0,00	0,00	0,00	0,00	0,00	0,00
5	+ Einzahlungen für sonstige Investitions- tätigkeit	0,00	0,00	0,00	0,00	0,00	0,00	0,00	0,00
6	= Summe der Einzahlungen aus Inves- titionstätigkeit	0,00	0,00	0,00	0,00	0,00	0,00	0,00	0,00
7	- Auszahlungen für den Erwerb von Grundstücken und Gebäuden	0,00	0,00	0,00	0,00	0,00	0,00	0,00	0,00
8	- Auszahlungen für Baumaßnahmen	0,00	0,00	0,00	0,00	0,00	0,00	0,00	0,00
9	- Auszahlungen für den Erwerb von be- weglichem Sachvermögen	0,00	0,00	0,00	0,00	0,00	0,00	0,00	0,00
10	- Auszahlungen für den Erwerb von Fi- nanzvermögen	0,00	0,00	0,00	0,00	0,00	0,00	0,00	0,00
11	- Auszahlungen für Investitionsförde- rungsmaßnahmen	0,00	0,00	0,00	0,00	0,00	0,00	0,00	0,00
12	- Auszahlungen für den Erwerb von im- materiellen Vermögensgegenständen	0,00	0,00	0,00	0,00	0,00	0,00	0,00	0,00
13	= Summe der Auszahlungen aus Inves- titionstätigkeit (Summe aus Nr. 7 bis 12)	0,00	0,00	0,00	0,00	0,00	0,00	0,00	0,00
14	= Saldo aus Investitionstätigkeit (saldo aus Nr. 6 und 13)	0,00	0,00	0,00	0,00	0,00	0,00	0,00	0,00
15	- Aktivierte Eigenleistungen	0,00	0,00	0,00	0,00	0,00	0,00	0,00	0,00
16	= Gesamtkosten der Maßnahme (Summe aus Nr. 13 und 15)	0,00	0,00	0,00	0,00	0,00	0,00	0,00	0,00

Nr.	Teilinvestitionsrechnung		Ergebnis	Fortge- schrieb. Ansatz	Ergebnis	Vergleich Ergeb./ An- satz (Sp. 3 - 2)	Ergänz. Fest- legungen im HH-Vollzug	Emächti- gungs- übertragung aus	verfügbare Mittel abzgl. Ergebnis	Emachtigungs- übertragung ins Folgejahr
			2019 EUR	2020 EUR	2020 EUR	EUR	EUR	2019 EUR	EUR	EUR
	Einzahlungs- und Auszahlungsarten		1	2	3	4	5	6	7	8
Produkt:		55.50.0000-Gemeindewald - Teilhaushalt: THH 6 - Teilhaushalt 6 - Unternehmen, Wirtschaft und Tourismus								
Maßnahme:		101-Beschaffung beweglicher Vermögenserwerb oberhalb der Wertgrenze								
1	+ Einzahlungen aus Investitionszuwen- dungen	0,00	0,00	0,00	0,00	0,00	0,00	0,00	0,00	0,00
2	+ Einzahlungen aus Investitionsbeiträgen und ähnlichen Entgelten für Investitions- tätigkeit	0,00	0,00	0,00	0,00	0,00	0,00	0,00	0,00	0,00
3	+ Einzahlungen aus der Veräußerung von Sachvermögen	0,00	0,00	0,00	0,00	0,00	0,00	0,00	0,00	0,00
4	+ Einzahlungen aus der Veräußerung von Finanzvermögen	0,00	0,00	0,00	0,00	0,00	0,00	0,00	0,00	0,00
5	+ Einzahlungen für sonstige Investitions- tätigkeit	0,00	0,00	0,00	0,00	0,00	0,00	0,00	0,00	0,00
6	= Summe der Einzahlungen aus Inves- titionstätigkeit	0,00	0,00	0,00	0,00	0,00	0,00	0,00	0,00	0,00
7	- Auszahlungen für den Erwerb von Grundstücken und Gebäuden	0,00	0,00	0,00	0,00	0,00	0,00	0,00	0,00	0,00
8	- Auszahlungen für Baumaßnahmen	0,00	0,00	0,00	0,00	0,00	0,00	0,00	0,00	0,00
9	- Auszahlungen für den Erwerb von be- weglichem Sachvermögen	0,00	0,00	0,00	0,00	0,00	0,00	0,00	0,00	0,00
10	- Auszahlungen für den Erwerb von Fi- nanzvermögen	0,00	0,00	0,00	0,00	0,00	0,00	0,00	0,00	0,00
11	- Auszahlungen für Investitionsförde- rungsmaßnahmen	0,00	0,00	0,00	0,00	0,00	0,00	0,00	0,00	0,00
12	- Auszahlungen für den Erwerb von im- materiellen Vermögensgegenständen	0,00	0,00	0,00	0,00	0,00	0,00	0,00	0,00	0,00
13	= Summe der Auszahlungen aus Inves- titionstätigkeit (Summe aus Nr. 7 bis 12)	0,00	0,00	0,00	0,00	0,00	0,00	0,00	0,00	0,00
14	= Saldo aus Investitionstätigkeit (saldo aus Nr. 6 und 13)	0,00	0,00	0,00	0,00	0,00	0,00	0,00	0,00	0,00



15	-	Aktiviert Eigenleistungen	0,00	0,00	0,00	0,00	0,00	0,00	0,00
16	=	Gesamtkosten der Maßnahme (Summe aus Nr. 13 und 15)	0,00	0,00	0,00	0,00	0,00	0,00	0,00

Nr.	Teilinvestitionsrechnung		Ergebnis	Fortgeschrieb. Ansatz	Ergebnis	Vergleich Ergeb./ Ansatz (Sp. 3 - 2)	Ergänz. Festlegungen im HH-Vollzug	Emächigungsübertragung aus	verfügbare Mittel abzgl. Ergebnis	Emächigungsübertragung ins Folgejahr
			2019 EUR	2020 EUR	2020 EUR	EUR	EUR	2019 EUR	EUR	EUR
	Einzahlungs- und Auszahlungsarten		1	2	3	4	5	6	7	8
Produkt:		57.50.0000-Fremdenverkehr - Teilhaushalt: THH 6 - Teilhaushalt 6 - Unternehmen, Wirtschaft und Tourismus								
Maßnahme:		101-Wanderweg "Augenblickrunde"								
1	+	Einzahlungen aus Investitionszuwendungen	0,00	23.800,00	0,00	-23.800,00	0,00	0,00	23.800,00	0,00
2	+	Einzahlungen aus Investitionsbeiträgen und ähnlichen Entgelten für Investitionstätigkeit	0,00	0,00	0,00	0,00	0,00	0,00	0,00	0,00
3	+	Einzahlungen aus der Veräußerung von Sachvermögen	0,00	0,00	0,00	0,00	0,00	0,00	0,00	0,00
4	+	Einzahlungen aus der Veräußerung von Finanzvermögen	0,00	0,00	0,00	0,00	0,00	0,00	0,00	0,00
5	+	Einzahlungen für sonstige Investitionstätigkeit	0,00	0,00	0,00	0,00	0,00	0,00	0,00	0,00
6	=	Summe der Einzahlungen aus Investitionstätigkeit	0,00	23.800,00	0,00	-23.800,00	0,00	0,00	23.800,00	0,00
7	-	Auszahlungen für den Erwerb von Grundstücken und Gebäuden	0,00	0,00	0,00	0,00	0,00	0,00	0,00	0,00
8	-	Auszahlungen für Baumaßnahmen	0,00	23.800,00	13.621,84	-10.178,16	0,00	0,00	10.178,16	0,00
9	-	Auszahlungen für den Erwerb von beweglichem Sachvermögen	0,00	0,00	0,00	0,00	0,00	0,00	0,00	0,00
10	-	Auszahlungen für den Erwerb von Finanzvermögen	0,00	0,00	0,00	0,00	0,00	0,00	0,00	0,00
11	-	Auszahlungen für Investitionsförderungsmaßnahmen	0,00	0,00	0,00	0,00	0,00	0,00	0,00	0,00
12	-	Auszahlungen für den Erwerb von immateriellen Vermögensgegenständen	0,00	0,00	0,00	0,00	0,00	0,00	0,00	0,00
13	=	Summe der Auszahlungen aus Investitionstätigkeit (Summe aus Nr. 7 bis 12)	0,00	23.800,00	13.621,84	-10.178,16	0,00	0,00	10.178,16	0,00
14	=	Saldo aus Investitionstätigkeit (saldo aus Nr. 6 und 13)	0,00	0,00	-13.621,84	-13.621,84	0,00	0,00	13.621,84	0,00
15	-	Aktiviert Eigenleistungen	0,00	0,00	0,00	0,00	0,00	0,00	0,00	0,00
16	=	Gesamtkosten der Maßnahme (Summe aus Nr. 13 und 15)	0,00	0,00	-13.621,84	-13.621,84	0,00	0,00	13.621,84	0,00

11.25 Grünanlagen Werkstätten und Fahrzeuge - Teilhaushalt: THH 6 - Teilhaushalt 6 - Unternehmen, Wirtschaft und Tourismus

Nr.	Teilergebnisrechnung		Ergebnis	Fortgeschrieb. Ansatz	Ergebnis	Vergleich Ergeb./ Ansatz (Sp. 3 - 2)	Ergänz. Festlegungen im HH-Vollzug	Emächigungsübertragung aus	verfügbare Mittel abzgl. Ergebnis	Emächigungsübertragung ins Folgejahr
			2019 EUR	2020 EUR	2020 EUR	EUR	EUR	2019 EUR	EUR	EUR
	Ertrags- und Aufwandsarten		1	2	3	4	5	6	7	8
1		Steuern und ähnliche Abgaben	0,00	0,00	0,00	0,00	0,00	0,00	0,00	0,00
2	+	Zuweisungen und Zuwendungen, Umlagen	0,00	0,00	0,00	0,00	0,00	0,00	0,00	0,00
3	+	Aufgelöste Investitionszuwendungen und -beiträge	0,00	0,00	0,00	0,00	0,00	0,00	0,00	0,00
4	+	Sonstige Transfererträge	0,00	500,00	0,00	-500,00	0,00	0,00	500,00	0,00
5	+	Entgelte für öffentliche Leistungen oder Einrichtungen	0,00	0,00	0,00	0,00	0,00	0,00	0,00	0,00
6	+	Sonstige privatrechtliche Leistungsentgelte	0,00	300,00	33,41	-266,59	0,00	0,00	266,59	0,00
7	+	Kostenerstattungen und Kostenumlagen	0,00	0,00	2.320,23	2.320,23	0,00	0,00	-2.320,23	0,00
8	+	Zinsen und ähnliche Erträge	0,00	0,00	0,00	0,00	0,00	0,00	0,00	0,00
9	+	Aktiviert Eigenleistungen und Bestandsveränderungen	0,00	0,00	0,00	0,00	0,00	0,00	0,00	0,00
10	+	Sonstige ordentliche Erträge	0,00	0,00	0,00	0,00	0,00	0,00	0,00	0,00
11	=	Anteilige ordentliche Erträge	0,00	800,00	2.353,64	1.553,64	0,00	0,00	-1.553,64	0,00
12	-	Personalaufwendungen	0,00	305.200,00	311.294,79	6.094,79	0,00	0,00	-6.094,79	0,00
13	-	Versorgungsaufwendungen	0,00	0,00	0,00	0,00	0,00	0,00	0,00	0,00
14	-	Aufwendungen für Sach- und Dienstleistungen	0,00	48.900,00	47.636,20	-1.263,80	0,00	0,00	1.263,80	0,00
15	-	Abschreibungen	0,00	31.579,00	35.353,67	3.774,67	0,00	0,00	-3.774,67	0,00
16	-	Zinsen und ähnliche Aufwendungen	0,00	0,00	0,00	0,00	0,00	0,00	0,00	0,00
17	-	Transferaufwendungen	0,00	0,00	0,00	0,00	0,00	0,00	0,00	0,00
18	-	Sonstige ordentliche Aufwendungen	0,00	3.100,00	919,06	-2.180,94	0,00	0,00	2.180,94	0,00



19	= Anteilige ordentliche Aufwendungen	0,00	388.779,00	395.203,72	6.424,72	0,00	0,00	-6.424,72	0,00
20	= Anteiliges ordentliches Ergebnis	0,00	-387.979,00	-392.850,08	-4.871,08	0,00	0,00	4.871,08	0,00
21	+ Erträge aus internen Leistungen	0,00	411.614,00	419.299,66	7.685,66	0,00	0,00	-7.685,66	0,00
22	- Aufwendungen für interne Leistungen	0,00	23.635,00	109.793,18	86.158,18	0,00	0,00	-86.158,18	0,00
23	- Kalkulatorische Kosten	0,00	0,00	0,00	0,00	0,00	0,00	0,00	0,00
24	= Kalkulatorisches Ergebnis	0,00	387.979,00	309.506,48	-78.472,52	0,00	0,00	78.472,52	0,00
25	= Nettoressourcenbedarf/-überschuss	0,00	0,00	-83.343,60	-83.343,60	0,00	0,00	83.343,60	0,00

53.10 Elektrizitätsversorgung - Teilhaushalt: THH 6 - Teilhaushalt 6 - Unternehmen, Wirtschaft und Tourismus

Nr.	Teilergebnisrechnung	Ergebnis	Fortge- schrieb. Ansatz	Ergebnis	Vergleich Ergeb. / An- satz (Sp. 3 - 2)	Ergänz. Fest- legungen im HH-Vollzug	Emächti- gungs- übertragung aus	verfügbare Mittel abzgl. Ergebnis	Emächti- gungs- übertragung ins Folgejahr
	Ertrags- und Aufwandsarten	2019 EUR	2020 EUR	2020 EUR	EUR	EUR	2019 EUR	EUR	EUR
		1	2	3	4	5	6	7	8
1	Steuern und ähnliche Abgaben	0,00	0,00	0,00	0,00	0,00	0,00	0,00	0,00
2	+ Zuweisungen und Zuwendungen, Umla- gen	0,00	0,00	0,00	0,00	0,00	0,00	0,00	0,00
3	+ Aufgelöste Investitionszuwendungen und -beiträge	0,00	400,00	0,00	-400,00	0,00	0,00	400,00	0,00
4	+ Sonstige Transfererträge	0,00	0,00	0,00	0,00	0,00	0,00	0,00	0,00
5	+ Entgelte für öffentliche Leistungen oder Einrichtungen	0,00	0,00	0,00	0,00	0,00	0,00	0,00	0,00
6	+ Sonstige privatrechtliche Leistungsent- gelte	0,00	12.000,00	14.214,67	2.214,67	0,00	0,00	-2.214,67	0,00
7	+ Kostenerstattungen und Kostenumla- gen	0,00	0,00	110,56	110,56	0,00	0,00	-110,56	0,00
8	+ Zinsen und ähnliche Erträge	0,00	98.000,00	166.867,62	68.867,62	0,00	0,00	-68.867,62	0,00
9	+ Aktivierte Eigenleistungen und Be- standsveränderungen	0,00	0,00	0,00	0,00	0,00	0,00	0,00	0,00
10	+ Sonstige ordentliche Erträge	0,00	152.000,00	143.389,91	-8.610,09	0,00	0,00	8.610,09	0,00
11	= Anteilige ordentliche Erträge	0,00	262.400,00	324.582,76	62.182,76	0,00	0,00	-62.182,76	0,00
12	- Personalaufwendungen	0,00	0,00	0,00	0,00	0,00	0,00	0,00	0,00
13	- Versorgungsaufwendungen	0,00	0,00	0,00	0,00	0,00	0,00	0,00	0,00
14	- Aufwendungen für Sach- und Dienst- leistungen	0,00	2.000,00	989,66	-1.010,34	0,00	0,00	1.010,34	0,00
15	- Abschreibungen	0,00	7.336,00	5.135,53	-2.200,47	0,00	0,00	2.200,47	0,00
16	- Zinsen und ähnliche Aufwendungen	0,00	21.300,00	21.282,77	-17,23	0,00	0,00	17,23	0,00
17	- Transferaufwendungen	0,00	0,00	0,00	0,00	0,00	0,00	0,00	0,00
18	- Sonstige ordentliche Aufwendungen	0,00	24.530,00	17.298,95	-7.231,05	0,00	0,00	7.231,05	0,00
19	= Anteilige ordentliche Aufwendungen	0,00	55.166,00	44.706,91	-10.459,09	0,00	0,00	10.459,09	0,00
20	= Anteiliges ordentliches Ergebnis	0,00	207.234,00	279.875,85	72.641,85	0,00	0,00	-72.641,85	0,00
21	+ Erträge aus internen Leistungen	0,00	0,00	0,00	0,00	0,00	0,00	0,00	0,00
22	- Aufwendungen für interne Leistungen	0,00	800,00	3.509,78	2.709,78	0,00	0,00	-2.709,78	0,00
23	- Kalkulatorische Kosten	0,00	0,00	0,00	0,00	0,00	0,00	0,00	0,00
24	= Kalkulatorisches Ergebnis	0,00	-800,00	-3.509,78	-2.709,78	0,00	0,00	2.709,78	0,00
25	= Nettoressourcenbedarf/-überschuss	0,00	206.434,00	276.366,07	69.932,07	0,00	0,00	-69.932,07	0,00

53.20 Gasversorgung - Teilhaushalt: THH 6 - Teilhaushalt 6 - Unternehmen, Wirtschaft und Tourismus

Nr.	Teilergebnisrechnung	Ergebnis	Fortge- schrieb. Ansatz	Ergebnis	Vergleich Ergeb. / An- satz (Sp. 3 - 2)	Ergänz. Fest- legungen im HH-Vollzug	Emächti- gungs- übertragung aus	verfügbare Mittel abzgl. Ergebnis	Emächti- gungs- übertragung ins Folgejahr
	Ertrags- und Aufwandsarten	2019 EUR	2020 EUR	2020 EUR	EUR	EUR	2019 EUR	EUR	EUR
		1	2	3	4	5	6	7	8
1	Steuern und ähnliche Abgaben	0,00	0,00	0,00	0,00	0,00	0,00	0,00	0,00
2	+ Zuweisungen und Zuwendungen, Umla- gen	0,00	0,00	0,00	0,00	0,00	0,00	0,00	0,00
3	+ Aufgelöste Investitionszuwendungen und -beiträge	0,00	0,00	0,00	0,00	0,00	0,00	0,00	0,00
4	+ Sonstige Transfererträge	0,00	0,00	0,00	0,00	0,00	0,00	0,00	0,00
5	+ Entgelte für öffentliche Leistungen oder Einrichtungen	0,00	0,00	0,00	0,00	0,00	0,00	0,00	0,00
6	+ Sonstige privatrechtliche Leistungsent- gelte	0,00	0,00	0,00	0,00	0,00	0,00	0,00	0,00
7	+ Kostenerstattungen und Kostenumla- gen	0,00	0,00	0,00	0,00	0,00	0,00	0,00	0,00
8	+ Zinsen und ähnliche Erträge	0,00	0,00	0,00	0,00	0,00	0,00	0,00	0,00
9	+ Aktivierte Eigenleistungen und Be- standsveränderungen	0,00	0,00	0,00	0,00	0,00	0,00	0,00	0,00
10	+ Sonstige ordentliche Erträge	0,00	6.400,00	5.240,34	-1.159,66	0,00	0,00	1.159,66	0,00
11	= Anteilige ordentliche Erträge	0,00	6.400,00	5.240,34	-1.159,66	0,00	0,00	1.159,66	0,00
12	- Personalaufwendungen	0,00	0,00	0,00	0,00	0,00	0,00	0,00	0,00
13	- Versorgungsaufwendungen	0,00	0,00	0,00	0,00	0,00	0,00	0,00	0,00
14	- Aufwendungen für Sach- und Dienst- leistungen	0,00	0,00	0,00	0,00	0,00	0,00	0,00	0,00
15	- Abschreibungen	0,00	0,00	0,00	0,00	0,00	0,00	0,00	0,00



16	- Zinsen und ähnliche Aufwendungen	0,00	0,00	0,00	0,00	0,00	0,00	0,00	0,00
17	- Transferaufwendungen	0,00	0,00	0,00	0,00	0,00	0,00	0,00	0,00
18	- Sonstige ordentliche Aufwendungen	0,00	0,00	0,00	0,00	0,00	0,00	0,00	0,00
19	= Anteilige ordentliche Aufwendungen	0,00	0,00	0,00	0,00	0,00	0,00	0,00	0,00
20	= Anteiliges ordentliches Ergebnis	0,00	6.400,00	5.240,34	-1.159,66	0,00	0,00	1.159,66	0,00
21	+ Erträge aus internen Leistungen	0,00	0,00	0,00	0,00	0,00	0,00	0,00	0,00
22	- Aufwendungen für interne Leistungen	0,00	0,00	0,00	0,00	0,00	0,00	0,00	0,00
23	- Kalkulatorische Kosten	0,00	0,00	0,00	0,00	0,00	0,00	0,00	0,00
24	= Kalkulatorisches Ergebnis	0,00	0,00	0,00	0,00	0,00	0,00	0,00	0,00
25	= Nettoressourcenbedarf/-überschuss	0,00	6.400,00	5.240,34	-1.159,66	0,00	0,00	1.159,66	0,00

53.30 Wasserversorgung - Teilhaushalt: THH 6 - Teilhaushalt 6 - Unternehmen, Wirtschaft und Tourismus

Nr.	Teilergebnisrechnung	Ergebnis	Fortgeschrieb. Ansatz	Ergebnis	Vergleich Ergeb. / Ansatz (Sp. 3 - 2)	Ergänz. Festlegungen im HH-Vollzug	Emächti-gungs-übertragung aus	verfügbare Mittel abzgl. Ergebnis	Emächti-gungs-übertragung ins Folgejahr
	Ertrags- und Aufwandsarten	2019 EUR	2020 EUR	2020 EUR	EUR	EUR	2019 EUR	EUR	EUR
		1	2	3	4	5	6	7	8
1	Steuern und ähnliche Abgaben	0,00	0,00	0,00	0,00	0,00	0,00	0,00	0,00
2	+ Zuweisungen und Zuwendungen, Umlagen	0,00	0,00	0,00	0,00	0,00	0,00	0,00	0,00
3	+ Aufgelöste Investitionszuwendungen und -beiträge	0,00	0,00	0,00	0,00	0,00	0,00	0,00	0,00
4	+ Sonstige Transfererträge	0,00	0,00	0,00	0,00	0,00	0,00	0,00	0,00
5	+ Entgelte für öffentliche Leistungen oder Einrichtungen	0,00	0,00	0,00	0,00	0,00	0,00	0,00	0,00
6	+ Sonstige privatrechtliche Leistungsentgelte	0,00	0,00	0,00	0,00	0,00	0,00	0,00	0,00
7	+ Kostenerstattungen und Kostenumlagen	0,00	0,00	0,00	0,00	0,00	0,00	0,00	0,00
8	+ Zinsen und ähnliche Erträge	0,00	0,00	0,00	0,00	0,00	0,00	0,00	0,00
9	+ Aktivierte Eigenleistungen und Bestandsveränderungen	0,00	0,00	0,00	0,00	0,00	0,00	0,00	0,00
10	+ Sonstige ordentliche Erträge	0,00	0,00	0,00	0,00	0,00	0,00	0,00	0,00
11	= Anteilige ordentliche Erträge	0,00	0,00	0,00	0,00	0,00	0,00	0,00	0,00
12	- Personalaufwendungen	0,00	0,00	0,00	0,00	0,00	0,00	0,00	0,00
13	- Versorgungsaufwendungen	0,00	0,00	0,00	0,00	0,00	0,00	0,00	0,00
14	- Aufwendungen für Sach- und Dienstleistungen	0,00	0,00	0,00	0,00	0,00	0,00	0,00	0,00
15	- Abschreibungen	0,00	0,00	0,00	0,00	0,00	0,00	0,00	0,00
16	- Zinsen und ähnliche Aufwendungen	0,00	0,00	0,00	0,00	0,00	0,00	0,00	0,00
17	- Transferaufwendungen	0,00	0,00	0,00	0,00	0,00	0,00	0,00	0,00
18	- Sonstige ordentliche Aufwendungen	0,00	0,00	0,00	0,00	0,00	0,00	0,00	0,00
19	= Anteilige ordentliche Aufwendungen	0,00	0,00	0,00	0,00	0,00	0,00	0,00	0,00
20	= Anteiliges ordentliches Ergebnis	0,00	0,00	0,00	0,00	0,00	0,00	0,00	0,00
21	+ Erträge aus internen Leistungen	0,00	0,00	0,00	0,00	0,00	0,00	0,00	0,00
22	- Aufwendungen für interne Leistungen	0,00	0,00	0,00	0,00	0,00	0,00	0,00	0,00
23	- Kalkulatorische Kosten	0,00	0,00	0,00	0,00	0,00	0,00	0,00	0,00
24	= Kalkulatorisches Ergebnis	0,00	0,00	0,00	0,00	0,00	0,00	0,00	0,00
25	= Nettoressourcenbedarf/-überschuss	0,00	0,00	0,00	0,00	0,00	0,00	0,00	0,00

53.60 Telekommunikationseinrichtungen - Teilhaushalt: THH 6 - Teilhaushalt 6 - Unternehmen, Wirtschaft und Tourismus

Nr.	Teilergebnisrechnung	Ergebnis	Fortgeschrieb. Ansatz	Ergebnis	Vergleich Ergeb. / Ansatz (Sp. 3 - 2)	Ergänz. Festlegungen im HH-Vollzug	Emächti-gungs-übertragung aus	verfügbare Mittel abzgl. Ergebnis	Emächti-gungs-übertragung ins Folgejahr
	Ertrags- und Aufwandsarten	2019 EUR	2020 EUR	2020 EUR	EUR	EUR	2019 EUR	EUR	EUR
		1	2	3	4	5	6	7	8
1	Steuern und ähnliche Abgaben	0,00	0,00	0,00	0,00	0,00	0,00	0,00	0,00
2	+ Zuweisungen und Zuwendungen, Umlagen	0,00	0,00	0,00	0,00	0,00	0,00	0,00	0,00
3	+ Aufgelöste Investitionszuwendungen und -beiträge	0,00	33.615,00	3.425,83	-30.189,17	0,00	0,00	30.189,17	0,00
4	+ Sonstige Transfererträge	0,00	200,00	0,00	-200,00	0,00	0,00	200,00	0,00
5	+ Entgelte für öffentliche Leistungen oder Einrichtungen	0,00	0,00	220,00	220,00	0,00	0,00	-220,00	0,00
6	+ Sonstige privatrechtliche Leistungsentgelte	0,00	20.000,00	57,00	-19.943,00	0,00	0,00	19.943,00	0,00
7	+ Kostenerstattungen und Kostenumlagen	0,00	0,00	0,00	0,00	0,00	0,00	0,00	0,00
8	+ Zinsen und ähnliche Erträge	0,00	0,00	0,00	0,00	0,00	0,00	0,00	0,00
9	+ Aktivierte Eigenleistungen und Bestandsveränderungen	0,00	0,00	0,00	0,00	0,00	0,00	0,00	0,00
10	+ Sonstige ordentliche Erträge	0,00	0,00	0,00	0,00	0,00	0,00	0,00	0,00
11	= Anteilige ordentliche Erträge	0,00	53.815,00	3.702,83	-50.112,17	0,00	0,00	50.112,17	0,00
12	- Personalaufwendungen	0,00	0,00	0,00	0,00	0,00	0,00	0,00	0,00
13	- Versorgungsaufwendungen	0,00	0,00	0,00	0,00	0,00	0,00	0,00	0,00



14	- Aufwendungen für Sach- und Dienstleistungen	0,00	200,00	7.370,84	7.170,84	0,00	0,00	-7.170,84	0,00
15	- Abschreibungen	0,00	146.565,00	116.576,36	-29.988,64	0,00	0,00	29.988,64	0,00
16	- Zinsen und ähnliche Aufwendungen	0,00	0,00	19.820,30	19.820,30	0,00	0,00	-19.820,30	0,00
17	- Transferaufwendungen	0,00	0,00	0,00	0,00	0,00	0,00	0,00	0,00
18	- Sonstige ordentliche Aufwendungen	0,00	4.000,00	1.344,04	-2.655,96	0,00	0,00	2.655,96	0,00
19	= Anteilige ordentliche Aufwendungen	0,00	150.765,00	145.111,54	-5.653,46	0,00	0,00	5.653,46	0,00
20	= Anteiliges ordentliches Ergebnis	0,00	-96.950,00	-141.408,71	-44.458,71	0,00	0,00	44.458,71	0,00
21	+ Erträge aus internen Leistungen	0,00	0,00	0,00	0,00	0,00	0,00	0,00	0,00
22	- Aufwendungen für interne Leistungen	0,00	23.700,00	32.242,93	8.542,93	0,00	0,00	-8.542,93	0,00
23	- Kalkulatorische Kosten	0,00	0,00	0,00	0,00	0,00	0,00	0,00	0,00
24	= Kalkulatorisches Ergebnis	0,00	-23.700,00	-32.242,93	-8.542,93	0,00	0,00	8.542,93	0,00
25	= Nettoressourcenbedarf/-überschuss	0,00	-120.650,00	-173.651,64	-53.001,64	0,00	0,00	53.001,64	0,00

53.80 Abwasserbeseitigung - Teilhaushalt: THH 6 - Teilhaushalt 6 - Unternehmen, Wirtschaft und Tourismus

Nr.	Teilergebnisrechnung	Ergebnis	Fortgeschrieb. Ansatz	Ergebnis	Vergleich Ergeb. / Ansatz (Sp. 3 - 2)	Ergänz. Festlegungen im HH-Vollzug	Emächigungsübertragung aus	verfügbare Mittel abzgl. Ergebnis	Emächigungsübertragung ins Folgejahr
	Ertrags- und Aufwandsarten	2019 EUR	2020 EUR	2020 EUR	EUR	EUR	2019 EUR	EUR	EUR
		1	2	3	4	5	6	7	8
1	Steuern und ähnliche Abgaben	0,00	0,00	0,00	0,00	0,00	0,00	0,00	0,00
2	+ Zuweisungen und Zuwendungen, Umlagen	0,00	0,00	0,00	0,00	0,00	0,00	0,00	0,00
3	+ Aufgelöste Investitionszuwendungen und -beiträge	0,00	132.700,00	132.130,12	-569,88	0,00	0,00	569,88	0,00
4	+ Sonstige Transfererträge	0,00	0,00	0,00	0,00	0,00	0,00	0,00	0,00
5	+ Entgelte für öffentliche Leistungen oder Einrichtungen	0,00	797.393,00	730.405,34	-66.987,66	0,00	0,00	66.987,66	0,00
6	+ Sonstige privatrechtliche Leistungsentgelte	0,00	0,00	0,00	0,00	0,00	0,00	0,00	0,00
7	+ Kostenerstattungen und Kostenumlagen	0,00	0,00	0,00	0,00	0,00	0,00	0,00	0,00
8	+ Zinsen und ähnliche Erträge	0,00	0,00	0,00	0,00	0,00	0,00	0,00	0,00
9	+ Aktivierte Eigenleistungen und Bestandsveränderungen	0,00	0,00	0,00	0,00	0,00	0,00	0,00	0,00
10	+ Sonstige ordentliche Erträge	0,00	0,00	0,00	0,00	0,00	0,00	0,00	0,00
11	= Anteilige ordentliche Erträge	0,00	930.093,00	862.535,46	-67.557,54	0,00	0,00	67.557,54	0,00
12	- Personalaufwendungen	0,00	0,00	0,00	0,00	0,00	0,00	0,00	0,00
13	- Versorgungsaufwendungen	0,00	0,00	0,00	0,00	0,00	0,00	0,00	0,00
14	- Aufwendungen für Sach- und Dienstleistungen	0,00	168.200,00	134.032,45	-34.167,55	0,00	0,00	34.167,55	0,00
15	- Abschreibungen	0,00	278.210,00	261.842,70	-16.367,30	0,00	0,00	16.367,30	0,00
16	- Zinsen und ähnliche Aufwendungen	0,00	0,00	0,00	0,00	0,00	0,00	0,00	0,00
17	- Transferaufwendungen	0,00	507.083,00	497.766,00	-9.317,00	0,00	0,00	9.317,00	0,00
18	- Sonstige ordentliche Aufwendungen	0,00	2.500,00	3.782,35	1.282,35	0,00	0,00	-1.282,35	0,00
19	= Anteilige ordentliche Aufwendungen	0,00	955.993,00	897.423,50	-58.569,50	0,00	0,00	58.569,50	0,00
20	= Anteiliges ordentliches Ergebnis	0,00	-25.900,00	-34.888,04	-8.988,04	0,00	0,00	8.988,04	0,00
21	+ Erträge aus internen Leistungen	0,00	95.350,00	89.253,00	-6.097,00	0,00	0,00	6.097,00	0,00
22	- Aufwendungen für interne Leistungen	0,00	27.500,00	76.084,90	48.584,90	0,00	0,00	-48.584,90	0,00
23	- Kalkulatorische Kosten	0,00	41.950,00	0,00	-41.950,00	0,00	0,00	41.950,00	0,00
24	= Kalkulatorisches Ergebnis	0,00	25.900,00	13.168,10	-12.731,90	0,00	0,00	12.731,90	0,00
25	= Nettoressourcenbedarf/-überschuss	0,00	0,00	-21.719,94	-21.719,94	0,00	0,00	21.719,94	0,00

55.50 Forstwirtschaft - Teilhaushalt: THH 6 - Teilhaushalt 6 - Unternehmen, Wirtschaft und Tourismus

Nr.	Teilergebnisrechnung	Ergebnis	Fortgeschrieb. Ansatz	Ergebnis	Vergleich Ergeb. / Ansatz (Sp. 3 - 2)	Ergänz. Festlegungen im HH-Vollzug	Emächigungsübertragung aus	verfügbare Mittel abzgl. Ergebnis	Emächigungsübertragung ins Folgejahr
	Ertrags- und Aufwandsarten	2019 EUR	2020 EUR	2020 EUR	EUR	EUR	2019 EUR	EUR	EUR
		1	2	3	4	5	6	7	8
1	Steuern und ähnliche Abgaben	0,00	0,00	0,00	0,00	0,00	0,00	0,00	0,00
2	+ Zuweisungen und Zuwendungen, Umlagen	0,00	15.850,00	39.658,72	23.808,72	0,00	0,00	-23.808,72	0,00
3	+ Aufgelöste Investitionszuwendungen und -beiträge	0,00	380,00	255,75	-124,25	0,00	0,00	124,25	0,00
4	+ Sonstige Transfererträge	0,00	11.500,00	392,48	-11.107,52	0,00	0,00	11.107,52	0,00
5	+ Entgelte für öffentliche Leistungen oder Einrichtungen	0,00	0,00	0,00	0,00	0,00	0,00	0,00	0,00
6	+ Sonstige privatrechtliche Leistungsentgelte	0,00	196.548,50	145.384,90	-51.163,60	0,00	0,00	51.163,60	0,00
7	+ Kostenerstattungen und Kostenumlagen	0,00	26.891,00	24.632,96	-2.258,04	0,00	0,00	2.258,04	0,00
8	+ Zinsen und ähnliche Erträge	0,00	0,00	0,00	0,00	0,00	0,00	0,00	0,00
9	+ Aktivierte Eigenleistungen und Bestandsveränderungen	0,00	0,00	0,00	0,00	0,00	0,00	0,00	0,00
10	+ Sonstige ordentliche Erträge	0,00	0,00	0,00	0,00	0,00	0,00	0,00	0,00



11	= Anteilige ordentliche Erträge	0,00	251.169,50	210.324,81	-40.844,69	0,00	0,00	40.844,69	0,00
12	- Personalaufwendungen	0,00	111.350,00	102.761,34	-8.588,66	0,00	0,00	8.588,66	0,00
13	- Versorgungsaufwendungen	0,00	0,00	0,00	0,00	0,00	0,00	0,00	0,00
14	- Aufwendungen für Sach- und Dienstleistungen	0,00	155.730,50	132.993,26	-22.737,24	0,00	0,00	22.737,24	0,00
15	- Abschreibungen	0,00	5.678,00	4.168,94	-1.509,06	0,00	0,00	1.509,06	0,00
16	- Zinsen und ähnliche Aufwendungen	0,00	0,00	0,00	0,00	0,00	0,00	0,00	0,00
17	- Transferaufwendungen	0,00	0,00	0,00	0,00	0,00	0,00	0,00	0,00
18	- Sonstige ordentliche Aufwendungen	0,00	17.900,00	17.719,19	-180,81	0,00	0,00	180,81	0,00
19	= Anteilige ordentliche Aufwendungen	0,00	290.658,50	257.642,73	-33.015,77	0,00	0,00	33.015,77	0,00
20	= Anteiliges ordentliches Ergebnis	0,00	-39.489,00	-47.317,92	-7.828,92	0,00	0,00	7.828,92	0,00
21	+ Erträge aus internen Leistungen	0,00	0,00	3.341,32	3.341,32	0,00	0,00	-3.341,32	0,00
22	- Aufwendungen für interne Leistungen	0,00	7.470,00	39.439,74	31.969,74	0,00	0,00	-31.969,74	0,00
23	- Kalkulatorische Kosten	0,00	0,00	0,00	0,00	0,00	0,00	0,00	0,00
24	= Kalkulatorisches Ergebnis	0,00	-7.470,00	-36.098,42	-28.628,42	0,00	0,00	28.628,42	0,00
25	= Nettoressourcenbedarf/-überschuss	0,00	-46.959,00	-83.416,34	-36.457,34	0,00	0,00	36.457,34	0,00

55.51 Landwirtschaft - Teilhaushalt: THH 6 - Teilhaushalt 6 - Unternehmen, Wirtschaft und Tourismus

Nr.	Teilergebnisrechnung	Ergebnis	Fortgeschrieb. Ansatz	Ergebnis	Vergleich Ergeb. / Ansatz (Sp. 3 - 2)	Ergänz. Festlegungen im HH-Vollzug	Emächigungsübertragung aus	verfügbare Mittel abzgl. Ergebnis	Emächigungsübertragung ins Folgejahr
	Ertrags- und Aufwandsarten	2019 EUR	2020 EUR	2020 EUR	EUR	EUR	2019 EUR	EUR	EUR
		1	2	3	4	5	6	7	8
1	Steuern und ähnliche Abgaben	0,00	0,00	0,00	0,00	0,00	0,00	0,00	0,00
2	+ Zuweisungen und Zuwendungen, Umlagen	0,00	0,00	0,00	0,00	0,00	0,00	0,00	0,00
3	+ Aufgelöste Investitionszuwendungen und -beiträge	0,00	0,00	0,00	0,00	0,00	0,00	0,00	0,00
4	+ Sonstige Transfererträge	0,00	0,00	0,00	0,00	0,00	0,00	0,00	0,00
5	+ Entgelte für öffentliche Leistungen oder Einrichtungen	0,00	0,00	0,00	0,00	0,00	0,00	0,00	0,00
6	+ Sonstige privatrechtliche Leistungsentgelte	0,00	0,00	0,00	0,00	0,00	0,00	0,00	0,00
7	+ Kostenerstattungen und Kostenumlagen	0,00	0,00	0,00	0,00	0,00	0,00	0,00	0,00
8	+ Zinsen und ähnliche Erträge	0,00	0,00	0,00	0,00	0,00	0,00	0,00	0,00
9	+ Aktivierte Eigenleistungen und Bestandsveränderungen	0,00	0,00	0,00	0,00	0,00	0,00	0,00	0,00
10	+ Sonstige ordentliche Erträge	0,00	0,00	0,00	0,00	0,00	0,00	0,00	0,00
11	= Anteilige ordentliche Erträge	0,00	0,00	0,00	0,00	0,00	0,00	0,00	0,00
12	- Personalaufwendungen	0,00	0,00	0,00	0,00	0,00	0,00	0,00	0,00
13	- Versorgungsaufwendungen	0,00	0,00	0,00	0,00	0,00	0,00	0,00	0,00
14	- Aufwendungen für Sach- und Dienstleistungen	0,00	0,00	0,00	0,00	0,00	0,00	0,00	0,00
15	- Abschreibungen	0,00	0,00	0,00	0,00	0,00	0,00	0,00	0,00
16	- Zinsen und ähnliche Aufwendungen	0,00	0,00	0,00	0,00	0,00	0,00	0,00	0,00
17	- Transferaufwendungen	0,00	1.100,00	2.600,00	1.500,00	0,00	0,00	-1.500,00	0,00
18	- Sonstige ordentliche Aufwendungen	0,00	2.900,00	404,00	-2.496,00	0,00	0,00	2.496,00	0,00
19	= Anteilige ordentliche Aufwendungen	0,00	4.000,00	3.004,00	-996,00	0,00	0,00	996,00	0,00
20	= Anteiliges ordentliches Ergebnis	0,00	-4.000,00	-3.004,00	996,00	0,00	0,00	-996,00	0,00
21	+ Erträge aus internen Leistungen	0,00	0,00	0,00	0,00	0,00	0,00	0,00	0,00
22	- Aufwendungen für interne Leistungen	0,00	0,00	158,99	158,99	0,00	0,00	-158,99	0,00
23	- Kalkulatorische Kosten	0,00	0,00	0,00	0,00	0,00	0,00	0,00	0,00
24	= Kalkulatorisches Ergebnis	0,00	0,00	-158,99	-158,99	0,00	0,00	158,99	0,00
25	= Nettoressourcenbedarf/-überschuss	0,00	-4.000,00	-3.162,99	837,01	0,00	0,00	-837,01	0,00

57.10 Wirtschaftsförderung - Teilhaushalt: THH 6 - Teilhaushalt 6 - Unternehmen, Wirtschaft und Tourismus

Nr.	Teilergebnisrechnung	Ergebnis	Fortgeschrieb. Ansatz	Ergebnis	Vergleich Ergeb. / Ansatz (Sp. 3 - 2)	Ergänz. Festlegungen im HH-Vollzug	Emächigungsübertragung aus	verfügbare Mittel abzgl. Ergebnis	Emächigungsübertragung ins Folgejahr
	Ertrags- und Aufwandsarten	2019 EUR	2020 EUR	2020 EUR	EUR	EUR	2019 EUR	EUR	EUR
		1	2	3	4	5	6	7	8
1	Steuern und ähnliche Abgaben	0,00	0,00	0,00	0,00	0,00	0,00	0,00	0,00
2	+ Zuweisungen und Zuwendungen, Umlagen	0,00	0,00	0,00	0,00	0,00	0,00	0,00	0,00
3	+ Aufgelöste Investitionszuwendungen und -beiträge	0,00	0,00	0,00	0,00	0,00	0,00	0,00	0,00
4	+ Sonstige Transfererträge	0,00	0,00	0,00	0,00	0,00	0,00	0,00	0,00
5	+ Entgelte für öffentliche Leistungen oder Einrichtungen	0,00	0,00	0,00	0,00	0,00	0,00	0,00	0,00
6	+ Sonstige privatrechtliche Leistungsentgelte	0,00	0,00	0,00	0,00	0,00	0,00	0,00	0,00
7	+ Kostenerstattungen und Kostenumlagen	0,00	16.000,00	49.815,57	33.815,57	0,00	0,00	-33.815,57	0,00
8	+ Zinsen und ähnliche Erträge	0,00	0,00	0,00	0,00	0,00	0,00	0,00	0,00



9	+ Aktivierte Eigenleistungen und Bestandsveränderungen	0,00	0,00	0,00	0,00	0,00	0,00	0,00	0,00
10	+ Sonstige ordentliche Erträge	0,00	0,00	0,00	0,00	0,00	0,00	0,00	0,00
11	= Anteilige ordentliche Erträge	0,00	16.000,00	49.815,57	33.815,57	0,00	0,00	-33.815,57	0,00
12	- Personalaufwendungen	0,00	0,00	0,00	0,00	0,00	0,00	0,00	0,00
13	- Versorgungsaufwendungen	0,00	0,00	0,00	0,00	0,00	0,00	0,00	0,00
14	- Aufwendungen für Sach- und Dienstleistungen	0,00	0,00	0,00	0,00	0,00	0,00	0,00	0,00
15	- Abschreibungen	0,00	0,00	0,00	0,00	0,00	0,00	0,00	0,00
16	- Zinsen und ähnliche Aufwendungen	0,00	0,00	0,00	0,00	0,00	0,00	0,00	0,00
17	- Transferaufwendungen	0,00	2.300,00	1.100,00	-1.200,00	0,00	0,00	1.200,00	0,00
18	- Sonstige ordentliche Aufwendungen	0,00	11.000,00	10.985,47	-14,53	0,00	0,00	14,53	0,00
19	= Anteilige ordentliche Aufwendungen	0,00	13.300,00	12.085,47	-1.214,53	0,00	0,00	1.214,53	0,00
20	= Anteiliges ordentliches Ergebnis	0,00	2.700,00	37.730,10	35.030,10	0,00	0,00	-35.030,10	0,00
21	+ Erträge aus internen Leistungen	0,00	0,00	0,00	0,00	0,00	0,00	0,00	0,00
22	- Aufwendungen für interne Leistungen	0,00	900,00	1.627,36	727,36	0,00	0,00	-727,36	0,00
23	- Kalkulatorische Kosten	0,00	0,00	0,00	0,00	0,00	0,00	0,00	0,00
24	= Kalkulatorisches Ergebnis	0,00	-900,00	-1.627,36	-727,36	0,00	0,00	727,36	0,00
25	= Nettoressourcenbedarf/-überschuss	0,00	1.800,00	36.102,74	34.302,74	0,00	0,00	-34.302,74	0,00

57.30 Allgemeine Einrichtungen und Unternehmen - Teilhaushalt: THH 6 - Teilhaushalt 6 - Unternehmen, Wirtschaft und Tourismus

Nr.	Teilergebnisrechnung	Ergebnis	Fortgeschrieb. Ansatz	Ergebnis	Vergleich Ergeb. / Ansatz (Sp. 3 - 2)	Ergänz. Festlegungen im HH-Vollzug	Emächigungsübertragung aus	verfügbare Mittel abzgl. Ergebnis	Emächigungsübertragung ins Folgejahr
	Ertrags- und Aufwandsarten	2019 EUR	2020 EUR	2020 EUR	EUR	EUR	2019 EUR	EUR	EUR
		1	2	3	4	5	6	7	8
1	Steuern und ähnliche Abgaben	0,00	0,00	0,00	0,00	0,00	0,00	0,00	0,00
2	+ Zuweisungen und Zuwendungen, Umlagen	0,00	0,00	0,00	0,00	0,00	0,00	0,00	0,00
3	+ Aufgelöste Investitionszuwendungen und -beiträge	0,00	0,00	0,00	0,00	0,00	0,00	0,00	0,00
4	+ Sonstige Transfererträge	0,00	0,00	0,00	0,00	0,00	0,00	0,00	0,00
5	+ Entgelte für öffentliche Leistungen oder Einrichtungen	0,00	0,00	0,00	0,00	0,00	0,00	0,00	0,00
6	+ Sonstige privatrechtliche Leistungsentgelte	0,00	1.700,00	0,00	-1.700,00	0,00	0,00	1.700,00	0,00
7	+ Kostenerstattungen und Kostenumlagen	0,00	0,00	0,00	0,00	0,00	0,00	0,00	0,00
8	+ Zinsen und ähnliche Erträge	0,00	0,00	0,00	0,00	0,00	0,00	0,00	0,00
9	+ Aktivierte Eigenleistungen und Bestandsveränderungen	0,00	0,00	0,00	0,00	0,00	0,00	0,00	0,00
10	+ Sonstige ordentliche Erträge	0,00	0,00	0,00	0,00	0,00	0,00	0,00	0,00
11	= Anteilige ordentliche Erträge	0,00	1.700,00	0,00	-1.700,00	0,00	0,00	1.700,00	0,00
12	- Personalaufwendungen	0,00	0,00	0,00	0,00	0,00	0,00	0,00	0,00
13	- Versorgungsaufwendungen	0,00	0,00	0,00	0,00	0,00	0,00	0,00	0,00
14	- Aufwendungen für Sach- und Dienstleistungen	0,00	3.000,00	661,64	-2.338,36	0,00	0,00	2.338,36	0,00
15	- Abschreibungen	0,00	0,00	0,00	0,00	0,00	0,00	0,00	0,00
16	- Zinsen und ähnliche Aufwendungen	0,00	0,00	0,00	0,00	0,00	0,00	0,00	0,00
17	- Transferaufwendungen	0,00	0,00	0,00	0,00	0,00	0,00	0,00	0,00
18	- Sonstige ordentliche Aufwendungen	0,00	0,00	0,00	0,00	0,00	0,00	0,00	0,00
19	= Anteilige ordentliche Aufwendungen	0,00	3.000,00	661,64	-2.338,36	0,00	0,00	2.338,36	0,00
20	= Anteiliges ordentliches Ergebnis	0,00	-1.300,00	-661,64	638,36	0,00	0,00	-638,36	0,00
21	+ Erträge aus internen Leistungen	0,00	0,00	0,00	0,00	0,00	0,00	0,00	0,00
22	- Aufwendungen für interne Leistungen	0,00	6.846,00	2.540,55	-4.305,45	0,00	0,00	4.305,45	0,00
23	- Kalkulatorische Kosten	0,00	0,00	0,00	0,00	0,00	0,00	0,00	0,00
24	= Kalkulatorisches Ergebnis	0,00	-6.846,00	-2.540,55	4.305,45	0,00	0,00	-4.305,45	0,00
25	= Nettoressourcenbedarf/-überschuss	0,00	-8.146,00	-3.202,19	4.943,81	0,00	0,00	-4.943,81	0,00

57.50 Tourismus - Teilhaushalt: THH 6 - Teilhaushalt 6 - Unternehmen, Wirtschaft und Tourismus

Nr.	Teilergebnisrechnung	Ergebnis	Fortgeschrieb. Ansatz	Ergebnis	Vergleich Ergeb. / Ansatz (Sp. 3 - 2)	Ergänz. Festlegungen im HH-Vollzug	Emächigungsübertragung aus	verfügbare Mittel abzgl. Ergebnis	Emächigungsübertragung ins Folgejahr
	Ertrags- und Aufwandsarten	2019 EUR	2020 EUR	2020 EUR	EUR	EUR	2019 EUR	EUR	EUR
		1	2	3	4	5	6	7	8
1	Steuern und ähnliche Abgaben	0,00	0,00	0,00	0,00	0,00	0,00	0,00	0,00
2	+ Zuweisungen und Zuwendungen, Umlagen	0,00	0,00	0,00	0,00	0,00	0,00	0,00	0,00
3	+ Aufgelöste Investitionszuwendungen und -beiträge	0,00	1.307,00	177,64	-1.129,36	0,00	0,00	1.129,36	0,00
4	+ Sonstige Transfererträge	0,00	0,00	0,00	0,00	0,00	0,00	0,00	0,00
5	+ Entgelte für öffentliche Leistungen oder Einrichtungen	0,00	8.500,00	17.001,87	8.501,87	0,00	0,00	-8.501,87	0,00
6	+ Sonstige privatrechtliche Leistungsentgelte	0,00	0,00	0,00	0,00	0,00	0,00	0,00	0,00



7	+	Kostenerstattungen und Kostenumlagen	0,00	0,00	0,00	0,00	0,00	0,00	0,00
8	+	Zinsen und ähnliche Erträge	0,00	0,00	0,00	0,00	0,00	0,00	0,00
9	+	Aktiviert Eigenleistungen und Bestandsveränderungen	0,00	0,00	0,00	0,00	0,00	0,00	0,00
10	+	Sonstige ordentliche Erträge	0,00	0,00	0,00	0,00	0,00	0,00	0,00
11	=	Anteilige ordentliche Erträge	0,00	9.807,00	17.179,51	7.372,51	0,00	0,00	-7.372,51
12	-	Personalaufwendungen	0,00	22.260,00	22.754,82	494,82	0,00	0,00	-494,82
13	-	Versorgungsaufwendungen	0,00	0,00	0,00	0,00	0,00	0,00	0,00
14	-	Aufwendungen für Sach- und Dienstleistungen	0,00	1.700,00	602,80	-1.097,20	0,00	0,00	1.097,20
15	-	Abschreibungen	0,00	1.515,00	409,54	-1.105,46	0,00	0,00	1.105,46
16	-	Zinsen und ähnliche Aufwendungen	0,00	0,00	0,00	0,00	0,00	0,00	0,00
17	-	Transferaufwendungen	0,00	6.000,00	8.000,00	2.000,00	0,00	0,00	-2.000,00
18	-	Sonstige ordentliche Aufwendungen	0,00	45.400,00	41.159,65	-4.240,35	0,00	0,00	4.240,35
19	=	Anteilige ordentliche Aufwendungen	0,00	76.875,00	72.926,81	-3.948,19	0,00	0,00	3.948,19
20	=	Anteiliges ordentliches Ergebnis	0,00	-67.068,00	-55.747,30	11.320,70	0,00	0,00	-11.320,70
21	+	Erträge aus internen Leistungen	0,00	8.500,00	8.760,59	260,59	0,00	0,00	-260,59
22	-	Aufwendungen für interne Leistungen	0,00	1.000,00	9.337,59	8.337,59	0,00	0,00	-8.337,59
23	-	Kalkulatorische Kosten	0,00	0,00	0,00	0,00	0,00	0,00	0,00
24	=	Kalkulatorisches Ergebnis	0,00	7.500,00	-577,00	-8.077,00	0,00	0,00	8.077,00
25	=	Nettoressourcenbedarf/-überschuss	0,00	-59.568,00	-56.324,30	3.243,70	0,00	0,00	-3.243,70



Teilhaushalt 7

Teilhaushalt 7 - Allgemeine Finanzwirtschaft

Nr.	Teilergebnisrechnung	Ergebnis	Fortgeschrieb. Ansatz	Ergebnis	Vergleich Ergeb. / Ansatz (Sp. 3 - 2)	Ergänz. Festlegungen im HH-Vollzug	Emächti-gungs-übertragung aus	verfügbare Mittel abzgl. Ergebnis	Emächti-gungs-übertragung ins Folgejahr
	Ertrags- und Aufwandsarten	2019 EUR	2020 EUR	2020 EUR	EUR	EUR	2019 EUR	EUR	EUR
		1	2	3	4	5	6	7	8
1	Steuern und ähnliche Abgaben	0,00	8.682.600,00	8.997.531,33	314.931,33	0,00	0,00	-314.931,33	0,00
2	+ Zuweisungen und Zuwendungen, Umlagen	0,00	442.100,00	639.733,02	197.633,02	0,00	0,00	-197.633,02	0,00
3	+ Aufgelöste Investitionszuwendungen und -beiträge	0,00	0,00	0,00	0,00	0,00	0,00	0,00	0,00
4	+ Sonstige Transfererträge	0,00	0,00	0,00	0,00	0,00	0,00	0,00	0,00
5	+ Entgelte für öffentliche Leistungen oder Einrichtungen	0,00	0,00	0,00	0,00	0,00	0,00	0,00	0,00
6	+ Sonstige privatrechtliche Leistungsentgelte	0,00	0,00	0,00	0,00	0,00	0,00	0,00	0,00
7	+ Kostenerstattungen und Kostenumlagen	0,00	0,00	0,00	0,00	0,00	0,00	0,00	0,00
8	+ Zinsen und ähnliche Erträge	0,00	0,00	31.439,54	31.439,54	0,00	0,00	-31.439,54	0,00
9	+ Aktivierte Eigenleistungen und Bestandsveränderungen	0,00	0,00	0,00	0,00	0,00	0,00	0,00	0,00
10	+ Sonstige ordentliche Erträge	0,00	0,00	7.326,43	7.326,43	0,00	0,00	-7.326,43	0,00
11	= Anteilige ordentliche Erträge	0,00	9.124.700,00	9.676.030,32	551.330,32	0,00	0,00	-551.330,32	0,00
12	- Personalaufwendungen	0,00	0,00	0,00	0,00	0,00	0,00	0,00	0,00
13	- Versorgungsaufwendungen	0,00	0,00	0,00	0,00	0,00	0,00	0,00	0,00
14	- Aufwendungen für Sach- und Dienstleistungen	0,00	0,00	0,00	0,00	0,00	0,00	0,00	0,00
15	- Abschreibungen	0,00	0,00	40.274,20	40.274,20	0,00	0,00	-40.274,20	0,00
16	- Zinsen und ähnliche Aufwendungen	0,00	1.900,00	4.894,93	2.994,93	0,00	0,00	-2.994,93	0,00
17	- Transferaufwendungen	0,00	5.070.200,00	5.145.568,57	75.368,57	0,00	0,00	-75.368,57	0,00
18	- Sonstige ordentliche Aufwendungen	0,00	0,00	11,96	11,96	0,00	0,00	-11,96	0,00
19	= Anteilige ordentliche Aufwendungen	0,00	5.072.100,00	5.190.749,66	118.649,66	0,00	0,00	-118.649,66	0,00
20	= Anteiliges ordentliches Ergebnis	0,00	4.052.600,00	4.485.280,66	432.680,66	0,00	0,00	-432.680,66	0,00
21	+ Erträge aus internen Leistungen	0,00	0,00	0,00	0,00	0,00	0,00	0,00	0,00
22	- Aufwendungen für interne Leistungen	0,00	0,00	274.720,60	274.720,60	0,00	0,00	-274.720,60	0,00
23	- Kalkulatorische Kosten	0,00	0,00	0,00	0,00	0,00	0,00	0,00	0,00
24	= Kalkulatorisches Ergebnis	0,00	0,00	-274.720,60	-274.720,60	0,00	0,00	274.720,60	0,00
25	= Nettoressourcenbedarf/-überschuss	0,00	4.052.600,00	4.210.560,06	157.960,06	0,00	0,00	-157.960,06	0,00

Teilhaushalt 7 - Allgemeine Finanzwirtschaft

Nr.	Teilfinanzrechnung	Ergebnis	Fortgeschrieb. Ansatz	Ergebnis	Vergleich Ergeb. / Ansatz (Sp. 3 - 2)	Ergänz. Festlegungen im HH-Vollzug	Emächti-gungs-übertragung aus	verfügbare Mittel abzgl. Ergebnis	Emächti-gungs-übertragung ins Folgejahr
	Einzahlungs- und Auszahlungsarten	2019 EUR	2020 EUR	2020 EUR	EUR	EUR	2019 EUR	EUR	EUR
		1	2	3	4	5	6	7	8
1	+ Summe der Einzahlungen aus laufender Verwaltungstätigkeit	0,00	9.124.700,00	9.617.061,06	492.361,06	0,00	0,00	-492.361,06	0,00
2	- Summe der Auszahlungen aus laufender Verwaltungstätigkeit	0,00	5.072.100,00	5.085.758,76	13.658,76	0,00	0,00	-13.658,76	0,00
3	= Anteiliger Zahlungsmittelüberschuss/Zahlungsmittelbedarf aus laufender Verwaltungstätigkeit (Saldo aus Nr. 1 und 2)	0,00	4.052.600,00	4.531.302,30	478.702,30	0,00	0,00	-478.702,30	0,00
4	+ Einzahlungen aus Investitionszuwendungen	0,00	0,00	0,00	0,00	0,00	0,00	0,00	0,00
5	+ Einzahlungen aus Investitionsbeiträgen und ähnlichen Entgelten für Investitionstätigkeit	0,00	0,00	0,00	0,00	0,00	0,00	0,00	0,00
6	+ Einzahlungen aus der Veräußerung von Sachvermögen	0,00	0,00	0,00	0,00	0,00	0,00	0,00	0,00
7	+ Einzahlungen aus der Veräußerung von Finanzvermögen	0,00	0,00	0,00	0,00	0,00	0,00	0,00	0,00
8	+ Einzahlungen für sonstige Investitionstätigkeit	0,00	0,00	0,00	0,00	0,00	0,00	0,00	0,00
9	= Summe der Einzahlungen aus Investitionstätigkeit (Summe aus Nr. 4 bis 8)	0,00	0,00	0,00	0,00	0,00	0,00	0,00	0,00
10	- Auszahlungen für den Erwerb von Grundstücken und Gebäuden	0,00	0,00	0,00	0,00	0,00	0,00	0,00	0,00
11	- Auszahlungen für Baumaßnahmen	0,00	0,00	0,00	0,00	0,00	0,00	0,00	0,00
12	- Auszahlungen für den Erwerb von beweglichem Sachvermögen	0,00	0,00	0,00	0,00	0,00	0,00	0,00	0,00



13	- Auszahlungen für den Erwerb von Finanzvermögen	0,00	0,00	50,00	50,00	0,00	0,00	-50,00	0,00
14	- Auszahlungen für Investitionsförderungsmaßnahmen	0,00	0,00	0,00	0,00	0,00	0,00	0,00	0,00
15	- Auszahlungen für den Erwerb von immateriellen Vermögensgegenständen	0,00	0,00	0,00	0,00	0,00	0,00	0,00	0,00
16	= Summe der Auszahlungen aus Investitionstätigkeit (Summe aus Nr. 10 bis 15)	0,00	0,00	50,00	50,00	0,00	0,00	-50,00	0,00
17	= Anteiliger Finanzierungsmittelüberschuss/-bedarf aus Investitionstätigkeit (saldo aus Nr. 9 und 16)	0,00	0,00	-50,00	-50,00	0,00	0,00	50,00	0,00
18	= Anteiliger Finanzierungsmittelüberschuss/-bedarf (Summe aus Nr. 3 und 17)	0,00	4.052.600,00	4.531.252,30	478.652,30	0,00	0,00	-478.652,30	0,00

Nr.	Teilinvestitionsrechnung		Ergebnis	Fortge- schrieb. Ansatz	Ergebnis	Vergleich Ergeb./ An- satz (Sp. 3 - 2)	Ergänz. Fest- legungen im HH-Vollzug	Emächti- gungs- übertragung aus	verfügbare Mittel abzgl. Ergebnis	Emächtigungs- übertragung ins Folgejahr
			2019 EUR	2020 EUR	2020 EUR	EUR	EUR	2019 EUR	EUR	EUR
	Einzahlungs- und Auszahlungsarten		1	2	3	4	5	6	7	8
Produkt:		61.20.0000-Sonstige allgemeine Finanzwirtschaft - Teilhaushalt: THH 7 - Teilhaushalt 7 - Allgemeine Finanzwirtschaft								
Maßnahme:		101-Kredite								
1	+	Einzahlungen aus Investitionszuwen- dungen	0,00	0,00	0,00	0,00	0,00	0,00	0,00	0,00
2	+	Einzahlungen aus Investitionsbeiträgen und ähnlichen Entgelten für Investitions- tätigkeit	0,00	0,00	0,00	0,00	0,00	0,00	0,00	0,00
3	+	Einzahlungen aus der Veräußerung von Sachvermögen	0,00	0,00	0,00	0,00	0,00	0,00	0,00	0,00
4	+	Einzahlungen aus der Veräußerung von Finanzvermögen	0,00	0,00	0,00	0,00	0,00	0,00	0,00	0,00
5	+	Einzahlungen für sonstige Investitions- tätigkeit	0,00	0,00	0,00	0,00	0,00	0,00	0,00	0,00
6	=	Summe der Einzahlungen aus Inves- titionstätigkeit	0,00	0,00	0,00	0,00	0,00	0,00	0,00	0,00
7	-	Auszahlungen für den Erwerb von Grundstücken und Gebäuden	0,00	0,00	0,00	0,00	0,00	0,00	0,00	0,00
8	-	Auszahlungen für Baumaßnahmen	0,00	0,00	0,00	0,00	0,00	0,00	0,00	0,00
9	-	Auszahlungen für den Erwerb von be- weglichem Sachvermögen	0,00	0,00	0,00	0,00	0,00	0,00	0,00	0,00
10	-	Auszahlungen für den Erwerb von Fi- nanzvermögen	0,00	0,00	0,00	0,00	0,00	0,00	0,00	0,00
11	-	Auszahlungen für Investitionsförde- rungsmaßnahmen	0,00	0,00	0,00	0,00	0,00	0,00	0,00	0,00
12	-	Auszahlungen für den Erwerb von im- materiellen Vermögensgegenständen	0,00	0,00	0,00	0,00	0,00	0,00	0,00	0,00
13	=	Summe der Auszahlungen aus Inves- titionstätigkeit (Summe aus Nr. 7 bis 12)	0,00	0,00	0,00	0,00	0,00	0,00	0,00	0,00
14	=	Saldo aus Investitionstätigkeit (saldo aus Nr. 6 und 13)	0,00	0,00	0,00	0,00	0,00	0,00	0,00	0,00
15	-	Aktivierte Eigenleistungen	0,00	0,00	0,00	0,00	0,00	0,00	0,00	0,00
16	=	Gesamtkosten der Maßnahme (Summe aus Nr. 13 und 15)	0,00	0,00	0,00	0,00	0,00	0,00	0,00	0,00

Nr.	Teilinvestitionsrechnung		Ergebnis	Fortgeschrieb. Ansatz	Ergebnis	Vergleich Ergeb./ Ansatz (Sp. 3 - 2)	Ergänz. Festlegungen im HH-Vollzug	Emächigungsübertragung aus	verfügbare Mittel abzgl. Ergebnis	Emächigungsübertragung ins Folgejahr
	Einzahlungs- und Auszahlungsarten		2019 EUR	2020 EUR	2020 EUR	EUR	EUR	2019 EUR	EUR	EUR
			1	2	3	4	5	6	7	8
Produkt:		61.20.0000-Sonstige allgemeine Finanzwirtschaft - Teilhaushalt: THH 7 - Teilhaushalt 7 - Allgemeine Finanzwirtschaft								
Maßnahme:		102-Aufstockung Stammkapital BGV								
1	+	Einzahlungen aus Investitionszuwendungen	0,00	0,00	0,00	0,00	0,00	0,00	0,00	0,00
2	+	Einzahlungen aus Investitionsbeiträgen und ähnlichen Entgelten für Investitionstätigkeit	0,00	0,00	0,00	0,00	0,00	0,00	0,00	0,00
3	+	Einzahlungen aus der Veräußerung von Sachvermögen	0,00	0,00	0,00	0,00	0,00	0,00	0,00	0,00
4	+	Einzahlungen aus der Veräußerung von Finanzvermögen	0,00	0,00	0,00	0,00	0,00	0,00	0,00	0,00
5	+	Einzahlungen für sonstige Investitionstätigkeit	0,00	0,00	0,00	0,00	0,00	0,00	0,00	0,00
6	=	Summe der Einzahlungen aus Investitionstätigkeit	0,00	0,00	0,00	0,00	0,00	0,00	0,00	0,00



7	- Auszahlungen für den Erwerb von Grundstücken und Gebäuden	0,00	0,00	0,00	0,00	0,00	0,00	0,00	0,00
8	- Auszahlungen für Baumaßnahmen	0,00	0,00	0,00	0,00	0,00	0,00	0,00	0,00
9	- Auszahlungen für den Erwerb von beweglichem Sachvermögen	0,00	0,00	0,00	0,00	0,00	0,00	0,00	0,00
10	- Auszahlungen für den Erwerb von Finanzvermögen	0,00	0,00	50,00	50,00	0,00	0,00	-50,00	0,00
11	- Auszahlungen für Investitionsförderungsmaßnahmen	0,00	0,00	0,00	0,00	0,00	0,00	0,00	0,00
12	- Auszahlungen für den Erwerb von immateriellen Vermögensgegenständen	0,00	0,00	0,00	0,00	0,00	0,00	0,00	0,00
13	= Summe der Auszahlungen aus Investitionstätigkeit (Summe aus Nr. 7 bis 12)	0,00	0,00	50,00	50,00	0,00	0,00	-50,00	0,00
14	= Saldo aus Investitionstätigkeit (saldo aus Nr. 6 und 13)	0,00	0,00	-50,00	-50,00	0,00	0,00	50,00	0,00
15	- Aktivierte Eigenleistungen	0,00	0,00	0,00	0,00	0,00	0,00	0,00	0,00
16	= Gesamtkosten der Maßnahme (Summe aus Nr. 13 und 15)	0,00	0,00	-50,00	-50,00	0,00	0,00	50,00	0,00

61.10 Steuern, allgemeine Zuweisungen, allgemeine Umlagen - Teilhaushalt: THH 7 - Teilhaushalt 7 - Allgemeine Finanzwirtschaft

Nr.	Teilergebnisrechnung	Ergebnis	Fortgeschrieb. Ansatz	Ergebnis	Vergleich Ergeb. / Ansatz (Sp. 3 - 2)	Ergänz. Festlegungen im HH-Vollzug	Emäch-tigungs-übertragung aus	verfügbare Mittel abzgl. Ergebnis	Emäch-tigungs-übertragung ins Folgejahr
	Ertrags- und Aufwandsarten	2019 EUR	2020 EUR	2020 EUR	EUR	EUR	2019 EUR	EUR	EUR
		1	2	3	4	5	6	7	8
1	Steuern und ähnliche Abgaben	0,00	8.682.600,00	8.997.531,33	314.931,33	0,00	0,00	-314.931,33	0,00
2	+ Zuweisungen und Zuwendungen, Umlagen	0,00	442.100,00	639.733,02	197.633,02	0,00	0,00	-197.633,02	0,00
3	+ Aufgelöste Investitionszuwendungen und -beiträge	0,00	0,00	0,00	0,00	0,00	0,00	0,00	0,00
4	+ Sonstige Transfererträge	0,00	0,00	0,00	0,00	0,00	0,00	0,00	0,00
5	+ Entgelte für öffentliche Leistungen oder Einrichtungen	0,00	0,00	0,00	0,00	0,00	0,00	0,00	0,00
6	+ Sonstige privatrechtliche Leistungsentgelte	0,00	0,00	0,00	0,00	0,00	0,00	0,00	0,00
7	+ Kostenerstattungen und Kostenumlagen	0,00	0,00	0,00	0,00	0,00	0,00	0,00	0,00
8	+ Zinsen und ähnliche Erträge	0,00	0,00	0,00	0,00	0,00	0,00	0,00	0,00
9	+ Aktivierte Eigenleistungen und Bestandsveränderungen	0,00	0,00	0,00	0,00	0,00	0,00	0,00	0,00
10	+ Sonstige ordentliche Erträge	0,00	0,00	0,00	0,00	0,00	0,00	0,00	0,00
11	= Anteilige ordentliche Erträge	0,00	9.124.700,00	9.637.264,35	512.564,35	0,00	0,00	-512.564,35	0,00
12	- Personalaufwendungen	0,00	0,00	0,00	0,00	0,00	0,00	0,00	0,00
13	- Versorgungsaufwendungen	0,00	0,00	0,00	0,00	0,00	0,00	0,00	0,00
14	- Aufwendungen für Sach- und Dienstleistungen	0,00	0,00	0,00	0,00	0,00	0,00	0,00	0,00
15	- Abschreibungen	0,00	0,00	0,00	0,00	0,00	0,00	0,00	0,00
16	- Zinsen und ähnliche Aufwendungen	0,00	0,00	0,00	0,00	0,00	0,00	0,00	0,00
17	- Transferaufwendungen	0,00	5.070.200,00	5.145.568,57	75.368,57	0,00	0,00	-75.368,57	0,00
18	- Sonstige ordentliche Aufwendungen	0,00	0,00	0,00	0,00	0,00	0,00	0,00	0,00
19	= Anteilige ordentliche Aufwendungen	0,00	5.070.200,00	5.145.568,57	75.368,57	0,00	0,00	-75.368,57	0,00
20	= Anteiliges ordentliches Ergebnis	0,00	4.054.500,00	4.491.695,78	437.195,78	0,00	0,00	-437.195,78	0,00
21	+ Erträge aus internen Leistungen	0,00	0,00	0,00	0,00	0,00	0,00	0,00	0,00
22	- Aufwendungen für interne Leistungen	0,00	0,00	272.329,39	272.329,39	0,00	0,00	-272.329,39	0,00
23	- Kalkulatorische Kosten	0,00	0,00	0,00	0,00	0,00	0,00	0,00	0,00
24	= Kalkulatorisches Ergebnis	0,00	0,00	-272.329,39	-272.329,39	0,00	0,00	272.329,39	0,00
25	= Nettoressourcenbedarf/-überschuss	0,00	4.054.500,00	4.219.366,39	164.866,39	0,00	0,00	-164.866,39	0,00

61.20 Sonstige allgemeine Finanzwirtschaft - Teilhaushalt: THH 7 - Teilhaushalt 7 - Allgemeine Finanzwirtschaft

Nr.	Teilergebnisrechnung	Ergebnis	Fortgeschrieb. Ansatz	Ergebnis	Vergleich Ergeb. / Ansatz (Sp. 3 - 2)	Ergänz. Festlegungen im HH-Vollzug	Emäch-tigungs-übertragung aus	verfügbare Mittel abzgl. Ergebnis	Emäch-tigungs-übertragung ins Folgejahr
	Ertrags- und Aufwandsarten	2019 EUR	2020 EUR	2020 EUR	EUR	EUR	2019 EUR	EUR	EUR
		1	2	3	4	5	6	7	8
1	Steuern und ähnliche Abgaben	0,00	0,00	0,00	0,00	0,00	0,00	0,00	0,00
2	+ Zuweisungen und Zuwendungen, Umlagen	0,00	0,00	0,00	0,00	0,00	0,00	0,00	0,00
3	+ Aufgelöste Investitionszuwendungen und -beiträge	0,00	0,00	0,00	0,00	0,00	0,00	0,00	0,00
4	+ Sonstige Transfererträge	0,00	0,00	0,00	0,00	0,00	0,00	0,00	0,00
5	+ Entgelte für öffentliche Leistungen oder Einrichtungen	0,00	0,00	0,00	0,00	0,00	0,00	0,00	0,00
6	+ Sonstige privatrechtliche Leistungsentgelte	0,00	0,00	0,00	0,00	0,00	0,00	0,00	0,00



7	+	Kostenerstattungen und Kostenumlagen	0,00	0,00	0,00	0,00	0,00	0,00	0,00
8	+	Zinsen und ähnliche Erträge	0,00	0,00	31.439,54	31.439,54	0,00	0,00	-31.439,54
9	+	Aktiviert Eigenleistungen und Bestandsveränderungen	0,00	0,00	0,00	0,00	0,00	0,00	0,00
10	+	Sonstige ordentliche Erträge	0,00	0,00	7.326,43	7.326,43	0,00	0,00	-7.326,43
11	=	Anteilige ordentliche Erträge	0,00	0,00	38.765,97	38.765,97	0,00	0,00	-38.765,97
12	-	Personalaufwendungen	0,00	0,00	0,00	0,00	0,00	0,00	0,00
13	-	Versorgungsaufwendungen	0,00	0,00	0,00	0,00	0,00	0,00	0,00
14	-	Aufwendungen für Sach- und Dienstleistungen	0,00	0,00	0,00	0,00	0,00	0,00	0,00
15	-	Abschreibungen	0,00	0,00	40.274,20	40.274,20	0,00	0,00	-40.274,20
16	-	Zinsen und ähnliche Aufwendungen	0,00	1.900,00	4.894,93	2.994,93	0,00	0,00	-2.994,93
17	-	Transferaufwendungen	0,00	0,00	0,00	0,00	0,00	0,00	0,00
18	-	Sonstige ordentliche Aufwendungen	0,00	0,00	11,96	11,96	0,00	0,00	-11,96
19	=	Anteilige ordentliche Aufwendungen	0,00	1.900,00	45.181,09	43.281,09	0,00	0,00	-43.281,09
20	=	Anteiliges ordentliches Ergebnis	0,00	-1.900,00	-6.415,12	-4.515,12	0,00	0,00	4.515,12
21	+	Erträge aus internen Leistungen	0,00	0,00	0,00	0,00	0,00	0,00	0,00
22	-	Aufwendungen für interne Leistungen	0,00	0,00	2.391,21	2.391,21	0,00	0,00	-2.391,21
23	-	Kalkulatorische Kosten	0,00	0,00	0,00	0,00	0,00	0,00	0,00
24	=	Kalkulatorisches Ergebnis	0,00	0,00	-2.391,21	-2.391,21	0,00	0,00	2.391,21
25	=	Nettoressourcenbedarf/-überschuss	0,00	-1.900,00	-8.806,33	-6.906,33	0,00	0,00	6.906,33

61.30 Jahresabschlussbuchungen, Abwicklung der Vorjahre - Teilhaushalt: THH 7 - Teilhaushalt 7 - Allgemeine Finanzwirtschaft

Nr.	Teilergebnisrechnung	Ergebnis	Fortgeschrieb. Ansatz	Ergebnis	Vergleich Ergeb. / Ansatz (Sp. 3 - 2)	Ergänz. Festlegungen im HH-Vollzug	Emächigungsübertragung aus	verfügbare Mittel abzgl. Ergebnis	Emächigungsübertragung ins Folgejahr
	Ertrags- und Aufwandsarten	2019 EUR	2020 EUR	2020 EUR	EUR	EUR	2019 EUR	EUR	EUR
		1	2	3	4	5	6	7	8
1	Steuern und ähnliche Abgaben	0,00	0,00	0,00	0,00	0,00	0,00	0,00	0,00
2	+ Zuweisungen und Zuwendungen, Umlagen	0,00	0,00	0,00	0,00	0,00	0,00	0,00	0,00
3	+ Aufgelöste Investitionszuwendungen und -beiträge	0,00	0,00	0,00	0,00	0,00	0,00	0,00	0,00
4	+ Sonstige Transfererträge	0,00	0,00	0,00	0,00	0,00	0,00	0,00	0,00
5	+ Entgelte für öffentliche Leistungen oder Einrichtungen	0,00	0,00	0,00	0,00	0,00	0,00	0,00	0,00
6	+ Sonstige privatrechtliche Leistungsentgelte	0,00	0,00	0,00	0,00	0,00	0,00	0,00	0,00
7	+ Kostenerstattungen und Kostenumlagen	0,00	0,00	0,00	0,00	0,00	0,00	0,00	0,00
8	+ Zinsen und ähnliche Erträge	0,00	0,00	0,00	0,00	0,00	0,00	0,00	0,00
9	+ Aktiviert Eigenleistungen und Bestandsveränderungen	0,00	0,00	0,00	0,00	0,00	0,00	0,00	0,00
10	+ Sonstige ordentliche Erträge	0,00	0,00	0,00	0,00	0,00	0,00	0,00	0,00
11	= Anteilige ordentliche Erträge	0,00	0,00	0,00	0,00	0,00	0,00	0,00	0,00
12	- Personalaufwendungen	0,00	0,00	0,00	0,00	0,00	0,00	0,00	0,00
13	- Versorgungsaufwendungen	0,00	0,00	0,00	0,00	0,00	0,00	0,00	0,00
14	- Aufwendungen für Sach- und Dienstleistungen	0,00	0,00	0,00	0,00	0,00	0,00	0,00	0,00
15	- Abschreibungen	0,00	0,00	0,00	0,00	0,00	0,00	0,00	0,00
16	- Zinsen und ähnliche Aufwendungen	0,00	0,00	0,00	0,00	0,00	0,00	0,00	0,00
17	- Transferaufwendungen	0,00	0,00	0,00	0,00	0,00	0,00	0,00	0,00
18	- Sonstige ordentliche Aufwendungen	0,00	0,00	0,00	0,00	0,00	0,00	0,00	0,00
19	= Anteilige ordentliche Aufwendungen	0,00	0,00	0,00	0,00	0,00	0,00	0,00	0,00
20	= Anteiliges ordentliches Ergebnis	0,00	0,00	0,00	0,00	0,00	0,00	0,00	0,00
21	+ Erträge aus internen Leistungen	0,00	0,00	0,00	0,00	0,00	0,00	0,00	0,00
22	- Aufwendungen für interne Leistungen	0,00	0,00	0,00	0,00	0,00	0,00	0,00	0,00
23	- Kalkulatorische Kosten	0,00	0,00	0,00	0,00	0,00	0,00	0,00	0,00
24	= Kalkulatorisches Ergebnis	0,00	0,00	0,00	0,00	0,00	0,00	0,00	0,00
25	= Nettoressourcenbedarf/-überschuss	0,00	0,00	0,00	0,00	0,00	0,00	0,00	0,00



5 Anhang

Zahlen, Daten, Fakten

Gemeinderat

Der Gemeinderat besteht aus 18 Mitgliedern und der Bürgermeisterin als Vorsitzende.

Anrede	Vorname	Name		Funktion
Herr	Gregor	Bühler		Bürgermeister
Herr	Rolf	Hauser	CDU	1. Stellvertreter Bürgermeister
Herr	Manfred	Scheurer	FBL	2. Stellvertreter Bürgermeister
Herr	Ambros	Bühler	CDU	3. Stellvertreter Bürgermeister
Herr	Matthias	Basler	CDU	Gemeinderat
Frau	Monika	Baumann	FBL	Gemeinderat
Herr	Günther	Dußmann	FBL	Gemeinderat
Frau	Andrea	Erz	CDU	Gemeinderat
Herr	Wolfgang	Hetzel	Grüne	Gemeinderat
Frau	Claudia	Huber	FBL	Gemeinderat
Frau Dr.	Barbara	Kowolik-Schneider	FBL	Gemeinderat
Herr	Markus	Kraus	FBL	Gemeinderat
Herr	Uwe	Lehmann	CDU	Gemeinderat
Herr	Stefan	Lipp	CDU	Gemeinderat
Herr	Rudi	Retsch	CDU	Ortsvorsteher / Gemeinderat
Herr	Bernhard	Ringwald	CDU	Gemeinderat
Herr Dr.	Franz Josef	Schiel	Grüne	Gemeinderat
Herr	Stefan	Wittenauer	CDU	Gemeinderat
Herr	Bernhard	Wölfe	FBL	Gemeinderat

Aufgrund der Hauptsatzung sind folgende beschließende Ausschüsse gebildet:

- Bauausschuss
- Verwaltungsausschuss

Entwicklung der Einwohnerzahl

(Wohnbevölkerung von Sasbach und Obersasbach)

1.) nach der Volkszählung am 13.09.1950	3.497
2.) nach der Volkszählung am 06.06.1961	3.915
3.) nach der Volkszählung am 27.05.1970	4.649
4.) nach der Volkszählung am 25.05.1987	4.967
5.) nach der Fortschreibung auf Basis Zensus 2011 (30.06.2019)	5.297

Gemarkungsfläche

1.673,56 ha

Ortschaftsverfassung

Durch die Hauptsatzung sind nachfolgende Ortschaften gebildet:

Bezeichnung des Ortsteils	Name des Ortsvorstehers	(ehrenamtlich, hauptamtlich)	Zahl der Ortschaftsräte
Obersasbach	Rudi Retsch (CDU)	ehrenamtlich	10

Kassen- und Rechnungswesen

Mit den Aufgaben des Rechnungs- und Kassenwesens im Rechnungsjahr 2020 waren folgende Bedienstete beauftragt:

Dienststellung	Name
Fachbediensteter für das Finanzwesen	Joachim Falk <i>Stadtberrat</i>
Kassenaufsichtsbeamter	Joachim Falk <i>Stadtberrat</i>
Kassenverwalterin	Christoph Winkler <i>Verwaltungsfachwirt</i>
stellvertretender Kassenverwalter	Stefanie Oldach <i>Verwaltungsfachangestellte</i>

Angaben zum Rechenwerk

Neben dem Jahresabschluss werden für folgende Einrichtungen Sonderrechnungen geführt:

- Eigenbetrieb Wasserversorgung der Gemeinde Sasbach

Gemeindekasse

Wertgegenstände werden im Tresor (mit Zahlenschloss) aufbewahrt.

Kassenprüfung

Eine unvermutete Kassenprüfung und Kassenbestandsaufnahme gemäß § 8 Abs. 1 Gem-PrO wurde im Rechnungsjahr am 10. Dezember 2020 vorgenommen. Soweit fällig wurden auch die Zahlstellen und Handkassen im Laufe des Jahres geprüft. Eine geordnete Kassenführung konnte in allen Fällen bestätigt werden.



Prüfung der Vorräte und Vermögensgegenstände

Eine Prüfung nach § 3 GemPrO (Vorräte, Bestandsverzeichnisse) hat nicht stattgefunden.

Rechnungsprüfungen

Die Gemeindeprüfungsanstalt hat im Rechnungsjahr keine überörtliche Prüfung vorgenommen.

In 2023 wurde eine weitere überörtliche Prüfung durch die Gemeindeprüfungsanstalt vorgenommen, im Zuge derer wurde die Eröffnungsbilanz zum 01.01.2020 sowie die Jahresrechnungen 2017 bis 2019 geprüft. Zum Prüfbericht vom 14.03.2024 wurde eine Stellungnahme der Verwaltung erarbeitet und vom Gemeinderat am 22.09.2025 zur Kenntnis genommen.

Allgemeine Bilanzierungs- und Bewertungsgrundsätze

Die Bilanz der Gemeinde Sasbach gliedert sich nach den Vorgaben des § 52 GemHVO und stellt den Stand des Vermögens und der Schulden der Kommune dar. Die Bilanz weist die immateriellen Vermögensgegenstände, das Sach- und Finanzvermögen, die aktiven Rechnungsabgrenzungsposten sowie die Kapitalposition, die Sonderposten, die Rückstellungen, die Verbindlichkeiten und die passiven Rechnungsabgrenzungsposten aus. Diese werden hinreichend aufgegliedert.

Die Vermögensgegenstände, Verbindlichkeiten, Rückstellungen und Schulden wurden – soweit nichts anderes bestimmt ist – zum Abschlussstichtag einzeln erfasst und wirklichkeitsgetreu bewertet (§ 43 Abs. 1 Nr. 2 GemHVO), gleichzeitig wurde das Verrechnungsverbot gemäß § 40 Abs. 2 GemHVO beachtet. Nach Maßgabe des § 40 Abs. 1 GemHVO sind die Vermögensgegenstände und Schulden vollständig ausgewiesen und hinreichend aufgegliedert. Eine anteilige Abbildung einzelner Vermögensgegenstände oder Schulden unter mehreren Bilanzpositionen liegt nicht vor.

Die Abschreibung der Vermögensgegenstände erfolgt generell immer ab dem Anschaffungs- und Herstellungszeitpunkt. Dabei werden grundsätzlich planmäßige Abschreibungen in gleichen Jahres- bzw. Monatsraten über die Dauer der voraussichtlichen betriebsgewöhnlichen Nutzung des Vermögensgegenstandes (lineare Abschreibung) vorgenommen.

Die allgemeinen Bewertungsgrundsätze wurden nach § 43 GemHVO beachtet und schließlich wurden die Bilanzierungs- und Bewertungsmethoden stetig fortgeführt.



Angaben f. d. Einbeziehung v. Zinsen für Fremdkapital in den Herstellungskosten

Grundsätzlich gehören Fremdkapitalzinsen nicht zu den Herstellungskosten. Lediglich die Zinsen für Fremdkapital, welches explizit zur Finanzierung der Herstellung eines Vermögensgegenstandes verwendet wird, können den Herstellungskosten zugerechnet werden.

In 2020 erfolgt keine Berücksichtigung von Fremdkapitalzinsen im Rahmen der Aktivierung von Herstellungskosten.



Bilanz inkl. Erläuterungen

Die Bilanz der Gemeinde Sasbach gliedert sich nach den Vorgaben des § 52 GemHVO und stellt den Stand des Vermögens und der Schulden der Kommune dar. Die Bilanz weist die immateriellen Vermögensgegenstände, das Sach- und Finanzvermögen, die aktiven Rechnungsabgrenzungsposten sowie die Kapitalposition, die Sonderposten, die Rückstellungen, die Verbindlichkeiten und die passiven Rechnungsabgrenzungsposten aus. Diese werden hinreichend aufgegliedert.

Die Vermögensgegenstände, Verbindlichkeiten, Rückstellungen und Schulden wurden - soweit nichts anderes bestimmt ist - zum Abschlussstichtag einzeln erfasst und wirklichkeitstreu bewertet (§ 43 Abs. 1 Nr. 2 GemHVO), gleichzeitig wurde das Verrechnungsverbot gemäß § 40 Abs. 2 GemHVO beachtet. Nach Maßgabe des § 40 Abs. 1 GemHVO sind die Vermögensgegenstände und Schulden vollständig ausgewiesen und hinreichend aufgegliedert. Eine anteilige Abbildung einzelner Vermögensgegenstände oder Schulden unter mehreren Bilanzpositionen liegt nicht vor.

Die Abschreibung der Vermögensgegenstände erfolgt generell immer ab dem Anschaffungs- und Herstellungszeitpunkt. Dabei werden grundsätzlich planmäßige Abschreibungen in gleichen Jahres- bzw. Monatsraten über die Dauer der voraussichtlichen betriebsgewöhnlichen Nutzung des Vermögensgegenstandes (lineare Abschreibung) vorgenommen.

Die allgemeinen Bewertungsgrundsätze wurden nach § 43 GemHVO beachtet und schließlich wurden die Bilanzierungs- und Bewertungsmethoden stetig fortgeführt.

Zum 31.12.2020 stellt sich die Bilanz der Gemeinde Sasbach wie folgt dar:



Aktiva	01.01.2020	31.12.2020
1. Vermögen	43.291.470,89 €	45.050.782,20 €
1.1 Immaterielle Vermögensgegenstände	13.080,19 €	10.975,53 €
1.2 Sachvermögen	37.232.718,26 €	37.282.763,60 €
1.2.1 Unbebaute Grundstücke / grundstücksgleiche Rechte	10.514.577,02 €	10.851.772,97 €
1.2.2 Bebaute Grundstücke / grundstücksgleiche Rechte	9.203.850,26 €	9.129.979,11 €
1.2.3 Infrastrukturvermögen	14.281.628,87 €	14.511.896,09 €
1.2.4 Bauten auf fremden Grundstücken	176.300,81 €	170.438,19 €
1.2.5 Kunstgegenstände, Kulturdenkmäler	204.777,08 €	182.516,56 €
1.2.6 Maschinen und technische Anlagen, Fahrzeuge	627.731,46 €	642.192,53 €
1.2.7 Betriebs- und Geschäftsausstattung	369.564,83 €	246.383,65 €
1.2.8 Vorräte	0,00 €	0,00 €
1.2.9 Geleistete Anzahlungen, Anlagen im Bau	1.854.287,93 €	1.547.584,50 €
1.3 Finanzvermögen	6.045.672,44 €	7.757.043,07 €
1.3.1 Anteile an verbundenen Unternehmen	0,00 €	0,00 €
1.3.2 Sonstige Beteiligungen und Kapitaleinlagen in Zweckverbänden o.a. kommunalen Zusammenschlüssen	1.473.915,57 €	2.009.661,70 €
1.3.3 Sondervermögen	539.412,93 €	539.412,93 €
1.3.4 Ausleihungen	5.630,00 €	5.630,00 €
1.3.5 Wertpapiere	1.736.436,65 €	135.157,10 €
1.3.6 Öffentlich-rechtliche Forderungen, Forderungen aus Transferleistungen	391.337,95 €	574.308,80 €
1.3.7 Privatrechtliche Forderungen	265.351,64 €	691.709,41 €
1.3.8 Liquide Mittel	1.633.587,70 €	3.801.163,13 €
2. Abgrenzungsposten	0,00 €	216.139,76 €
2.1 Aktive Rechnungsabgrenzungsposten	0,00 €	23.160,62 €
2.2 Sonderposten für geleistete Investitionszuschüsse	0,00 €	192.979,14 €
3. Nettoposition (nicht gedeckter Fehlbetrag)	0,00 €	0,00 €
Bilanzsumme Aktiva	43.291.470,89 €	45.266.921,96 €



Passiva	01.01.2020	31.12.2020
1. Eigenkapital	28.297.135,39 €	30.465.861,22 €
1.1 Basiskapital	28.297.135,39 €	28.218.857,11 €
1.2 Rücklagen	0,00 €	2.247.004,11 €
1.2.1 Rücklagen aus Überschüssen des ordentl. Ergebnisses	0,00 €	0,00 €
1.2.2 Rücklagen aus Überschüssen des Sonderergebnisses	0,00 €	2.247.004,11 €
1.2.3 Zweckgebundene Rücklagen	0,00 €	0,00 €
1.3 Fehlbeträge des ordentlichen Ergebnisses	0,00 €	0,00 €
1.3.1 Fehlbeträge aus Vorjahren	0,00 €	0,00 €
1.3.2 Jahresfehlbetrag	0,00 €	0,00 €
2. Sonderposten	11.190.476,19 €	10.536.175,21 €
2.1 Sonderposten für Investitionszuweisungen	3.477.864,38 €	3.278.204,36 €
2.2 Sonderposten für Investitionsbeiträge	6.408.624,97 €	6.474.444,20 €
2.3 Sonderposten für Sonstiges	1.303.986,84 €	783.526,65 €
3. Rückstellungen	71.838,87 €	181.076,11 €
3.1 Lohn- und Gehaltsrückstellungen	0,00 €	0,00 €
3.2 Unterhaltsvorschussrückstellungen	0,00 €	0,00 €
3.3 Stilllegungs- und Nachsorgerückstellungen für Abfalldeponien	0,00 €	0,00 €
3.4 Gebührenüberschussrückstellungen	71.838,87 €	181.076,11 €
3.5 Altlastensanierungsrückstellungen	0,00 €	0,00 €
3.6 Rückstellungen f. drohende Verpflichtungen aus Bürgschaften	0,00 €	0,00 €
3.7 Sonstige Rückstellungen	0,00 €	0,00 €
4. Verbindlichkeiten	3.211.769,84 €	3.536.092,66 €
4.1 Anleihen	0,00 €	0,00 €
4.2 Verbindlichkeiten aus Kreditaufnahmen	2.497.403,29 €	2.444.613,58 €
4.3 Verbindlichkeiten, die Kreditaufnahmen wirtschaftl. gleichkommen	0,00 €	0,00 €
4.4 Verbindlichkeiten aus Lieferungen und Leistungen	582.347,05 €	921.623,90 €
4.5 Verbindlichkeiten aus Transferaufwendungen	99.433,50 €	157.465,94 €
4.6 Sonstige Verbindlichkeiten	32.586,00 €	12.389,24 €
5. Passive Rechnungsabgrenzungsposten	520.250,60 €	547.716,76 €
Bilanzsumme Passiva	43.291.470,89 €	45.266.921,96 €

nachrichtlich:

Die Veränderung des Basiskapitals ist aufgrund der überörtlichen Finanzprüfung der Gemeindeprüfungsanstalt (für die Eröffnungsbilanz zum 01.01.2020) durch Korrekturbuchungen angepasst worden.



Für die dargestellten Bilanzposten liegen folgende Bewertungsgrundsätze zu Grunde:

Aktiva – Immaterielle Vermögensgegenstände

Immaterielle Vermögensgegenstände wurden zu Anschaffungs- und Herstellungskosten, vermindert um die planmäßigen Abschreibungen gem. § 46 Abs. 1 und 2 GemHVO bewertet.

Aktiva – Sachvermögen

Die Vermögensgegenstände des Sachvermögens wurden grundsätzlich zu Anschaffungs- und Herstellungskosten, vermindert um die planmäßigen Abschreibungen gem. § 46 Abs. 1 und 2 GemHVO bewertet. Grundstücke werden nicht abgeschrieben.

Für bewegliche Vermögensgegenstände wird vom Aktivierungswahlrecht nach § 38 Abs. 4 GemHVO Gebrauch gemacht. Dies bedeutet, dass auf die Aktivierung von beweglichen und abnutzbaren Vermögensgegenständen mit einem Anschaffungswert bis zu 800 € ohne Umsatzsteuer (Orientierung an steuerlicher Wertgrenze) verzichtet wird. Diese Vermögensgegenstände stellen im Jahr ihrer Anschaffung einen sofortigen Aufwand dar.

Aktiva – Finanzvermögen

Die Vermögensgegenstände des Finanzvermögens (z.B. Beteiligungen, Forderungen, liquide Mittel) wurden grundsätzlich zu Anschaffungskosten bilanziert.

Aktiva – Sonderposten für geleistete Investitionszuschüsse

Geleistete Investitionszuschüsse wurden als Sonderposten ausgewiesen und entsprechend abgeschrieben.

Aktiva – Sonderposten für empfangene Investitionszuschüsse

Empfangene Investitionszuschüsse wurden als (aktive) Sonderposten in der Bilanz ausgewiesen und entsprechend der Nutzungsdauer des Vermögensgegenstandes aufgelöst.

Passiva – Rückstellungen

Rückstellungen sind in Höhe des Erfüllungsbetrags anzusetzen (§ 44 Abs. 4 GemHVO).



Passiva – Verbindlichkeiten

Die Verbindlichkeiten wurden mit dem jeweiligen Rückzahlungsbetrag bewertet (§ 44 Abs. 4 GemHVO).

Erläuterungen zu den Posten der Aktivseite

Die Aktivseite der Bilanz zeigt die Mittelverwendung auf. Sie setzt sich gem. § 52 Abs. 3 GemHVO aus dem Vermögen und den Abgrenzungsposten zusammen.

Immaterielle Vermögensgegenstände

10.975,53 €

Unter immateriellen Vermögensgegenständen sind alle werthaltigen, abgrenzbaren und unkörperlichen Vermögensgegenstände zu verstehen. Sie müssen einzeln existent und selbstständig bewertbar sein. Dies sind z. B. Lizenzen und Software. Immaterielles Vermögen wird nur aktiviert, wenn es entgeltlich erworben wurde. Für selbst hergestelltes immaterielles Vermögen besteht ein Aktivierungsverbot.

Die größten Positionen sind Lizenzen für das Geoinformationssystem „LD 2“ und das Rechnungswesen „finanzplus“.

Sachvermögen

37.282.763,60 €

Das Sachvermögen wird in unbewegliches und bewegliches Vermögen unterteilt und umfasst nach § 52 Abs. 2 und 3 GemHVO und der verbindlichen Zuordnungsvorschriften zum Kontenrahmen die im Folgenden aufgeführten Vermögensgegenstände.

Unbebaute Grundstücke / grundstücksgleiche Rechte

10.851.772,97 €

Zu den unbebauten Grundstücken und grundstücksgleichen Rechten zählen die kommunalen Grünflächen, Ackerland, Wald, Forsten und sonstige unbebaute Grundstücke einschließlich der Grundstücke, die im Erbbaurecht vergeben wurden.

Unter Grünflächen wird der Grund und Boden der Gemeinde zusammengefasst, der als Parkanlage oder sonstige Erholungsfläche genutzt wird, einschließlich des Aufwuchses, der Aufbauten, der Gewässer sowie der Ausstattung. Zu den sonstigen unbebauten Grundstücken gehören unter anderem auch unbebaute Baugrundstücke, Rohbauland, Gräben und Restflächen.

Die Gemeinde Sasbach besitzt insgesamt rund 655 Hektar Waldfläche. Die Werte des Waldes stellen in der Bilanz einen festen Wert dar und unterliegen aufgrund der nachhaltigen Forstwirtschaft keiner Abschreibung.



Zum 31.12.2020 beläuft sich der Vermögenswert der unbebauten Grundstücke und grundstücksgleichen Rechte auf 10.851.772,97 €. Es sind Zugänge in Höhe von 19.902,49 € zu verzeichnen, welche insbesondere auf den getätigten Grunderwerb im Verlauf des Jahres 2020 zurückzuführen sind. Umbuchungen wurden i.H.v. 1.411.767,19 € vorgenommen. Die Abgänge durch Grundstücksverkäufe hingegen beliefen sich auf 1.092.398,32 €.

Bebaute Grundstücke / grundstücksgleiche Rechte **9.129.979,11 €**

Zu den bebauten Grundstücken gehören der Grund und Boden sowie die dazugehörigen benutzbaren Gebäude (Gebäude von untergeordneter Bedeutung oder unbenutzbare Gebäude fließen nicht in die Bewertung ein, siehe § 74 Bewertungsgesetz). Bei der Bewertung ist eine Differenzierung zwischen dem Grundstücks- und Gebäudewert erforderlich. Die Werte des Grund und Bodens erfahren keine Abschreibungen. Gebäude werden je nach Nutzungsart und baulichem Zustand in der Regel über 50 Jahre abgeschrieben.

Die Gebäude werden mit den Anschaffungs- und Herstellungskosten bewertet und entsprechend der Nutzungsdauer abgeschrieben. Als wertsteigernd (und somit auf den Bilanzwert auswirkend) werden Sanierungsmaßnahmen von drei oder mehr Gewerken, die innerhalb drei aufeinanderfolgenden Jahren getätigt wurden, erfasst. Die neue Nutzungsdauer ergibt sich dann aus dem arithmetischen Mittel der Restnutzungsdauer und jener eines neuen Gebäudes. Für Gebäude, welche die Nutzungsdauer bereits überschritten haben, wird ein Erinnerungsbuchwert von 1,00 EUR angesetzt.

Die Vermögenswerte dieser Bilanzposition setzten sich wie folgt zusammen:

	01.01.2020	31.12.2020
Grund und Boden bei Wohnbauten	73.720,65 €	73.720,65 €
Gebäude, Aufbauten und Betriebsvorrichtungen bei Wohnbauten	9.351,35 €	6.368,72 €
Grund und Boden bei sozialen Einrichtungen	320.702,37 €	320.702,37 €
Gebäude, Aufbauten und Betriebsvorrichtungen bei sozialen Einrichtungen	3.531.934,92 €	3.723.150,19 €
Grund und Boden mit Schulen	270.498,81 €	270.498,81 €
Gebäude, Aufbauten und Betriebsvorrichtungen bei Schulen	812.748,15 €	723.208,11 €
Grund und Boden mit Kultur, Sport-, Freizeit und Gartenanlagen	288.474,60 €	288.474,60 €
Gebäude, Aufbauten und Betriebsvorrichtungen mit Kultur, Sport-, Freizeit und Gartenanlagen	1.481.225,00 €	1.392.837,23 €
Grund und Boden sonstiger Dienst, Geschäfts- und Betriebsgebäuden	151.684,20 €	151.684,20 €
Gebäude, Aufbauten und Betriebsvorrichtungen sonstiger Dienst, Geschäfts- und Betriebsgebäuden	2.263.510,21 €	2.179.334,23 €

Insgesamt stehen den Zugängen i.H.v. 249.769,50 € Abgänge i.H.v. 115.558,54 € und Abschreibungen i.H.v. 283.530,92 € gegenüber.



Infrastrukturvermögen

14.511.896,09 €

Zum Infrastrukturvermögen zählen Grund und Boden sowie Aufbauten für Straßen, Wege, Plätze, Brücken, Friedhöfe und Bestattungseinrichtungen, wasserbauliche Anlagen, Gewässer sowie sonstige Bauten des Infrastrukturvermögens. Der Grund und Boden sowie die zuzurechnenden Aufbauten, Betriebseinrichtungen, Bauwerke etc. sind jeweils separat zu erfassen und zu bewerten.

Straßenkörper werden als ein Vermögensgegenstand betrachtet. Die Straßenarten werden gemäß der 3. Auflage des Bilanzierungsleitfadens in Anlehnung an die Richtlinien für die Standardisierung des Oberbaus von Verkehrsflächen (RStO) unterteilt in:

Straßenart	Straßentyp	Nutzungsdauer lt. BLF
Straßenart I	Schnellverkehrsstraße, Industriesammelstraßen	30 – 50 Jahre
Straßenart II	Hauptverkehrsstraße, Industriestraße, Straße im Gewerbegebiet	30 – 50 Jahre
Straßenart III	Wohnsammelstraße, Fußgängerzone mit Laverkehr	40 – 60 Jahre
Straßenart IV	Anliegerstraße, befahrbarer Wohnweg, Fußgängerzone, asphaltierte/ betonierte Feldwege	30 – 50 Jahre
Straßenart V	nicht asphaltierte/ betonierte Wege mit Unterbau	15 – 30 Jahre

Die Anschaffungs- und Herstellungskosten für Nebenanlagen wie Straßenbegleitgrün, Böschungen, Verkehrszeichen oder Verkehrsinseln werden zu den Anschaffungskosten mit einbezogen. Hochwertiges Straßenzubehör (z. B. Signalanlagen, stationäre Geschwindigkeitsüberwachungsanlagen, mobile Geschwindigkeitsanzeigetafeln) wird hingegen separat als bewegliches Vermögen ausgewiesen. Gleiches gilt für ingenieurstechnische Bauwerke und Anlagen, wie beispielsweise Brücken.

Die Vermögenswerte des Infrastrukturvermögens teilen sich wie folgt auf:

	01.01.2020	31.12.2020
Grund und Boden des Infrastrukturvermögens	2.705.561,04 €	1.355.928,11 €
Brücken, Tunnel und ingenieurbauliche Anlagen	285.410,26 €	402.648,86 €
Anlagen zur Abwasserbeseitigung	4.861.239,31 €	6.075.620,74 €
Straßen, Wege, Plätze, Verkehrsanlagen	4.444.489,39 €	4.380.521,20 €
Wasserbauliche Anlagen	45.399,49 €	29.941,83 €
Friedhöfe und Bestattungseinrichtungen	42.046,55 €	66.957,93 €
sonstige Bauten des Infrastrukturvermögens	1.897.482,83 €	2.200.277,42 €

Die Zugänge betrugen 370.959,61 €, die Abgänge betrugen 628.591,65 €, die Umbuchungen beliefen sich auf 1.113.744,05 € und die Abschreibungen lagen bei 625.844,79 €.

**Bauten auf fremden Grundstücken****170.438,19 €**

Fremde Grundstücke stehen im Eigentum eines Dritten, daher werden diese nicht bewertet. Die Bauten werden wie bebaute Grundstücke und grundstücksgleiche Rechte bewertet und aktiviert. Vorliegend handelt es sich um Vermögensgegenstände die im Pfarrgarten in Sasbach vorzufinden sind sowie um einen Stellplatz hinter dem Rewe Einkaufsmarkt in Sasbach.

Kunstgegenstände, Kulturdenkmäler**182.516,56 €**

Zu den Kunstgegenständen und Kulturdenkmälern zählen Gemälde, Skulpturen, Bau- und Bodendenkmäler sowie sonstige Kulturdenkmäler, deren Erhaltung aufgrund ihrer Bedeutung im öffentlichen Interesse liegt. Die Anschaffungs- und Herstellungskosten werden zugrunde gelegt.

Maschinen und technische Anlagen, Fahrzeuge**642.192,53 €**

Bei den Fahrzeugen und Maschinen handelt es sich überwiegend um den Fuhrpark und die Geräte der Feuerwehr und des Bauhofes. Die Bewertung erfolgt zu den Anschaffungs- und Herstellungskosten.

Den Zugängen von 132.934,14 € bei den Maschinen, technischen Anlagen und Fahrzeugen standen Abschreibungen von 81.741,00 € gegenüber. In 2020 wurde u.a. für den Bauhof ein neuer Dohn-Deere Schlepper angeschafft.

Betriebs- und Geschäftsausstattung**246.383,65 €**

Zur Betriebs- und Geschäftsausstattung gehören Einrichtungsgegenstände von Büros, Schulen und Kindergärten, Telekommunikations- und EDV-Ausstattungen, Medienausstattungen, Musikinstrumente, Werkzeuge und weitere einfache Gerätschaften.

Betriebs- und Geschäftsausstattung wurde im Jahr 2020 i.H.v. 12.069,63 € angeschafft, die jährliche Abschreibung belief sich auf 53.268,64 €.

**Vorräte****0,00 €**

Vorräte sind Vermögensgegenstände, die zum kurzfristigen Verbrauch oder Weiterveräußerung angeschafft oder hergestellt werden. Hierzu zählt beispielsweise die Heizöl- und Pelletbestände. Diese Position wird ab dem Jahr 2025 fortgeschrieben.

Geleistete Anzahlungen, Anlagen im Bau**1.547.584,50 €**

Hier werden Anlagen geführt, die sich zum Bilanzstichtag in Herstellung befinden und noch nicht fertiggestellt sind. Anlagen im Bau werden nicht abgeschrieben. Mit Inbetriebnahme werden diese einer der vorstehenden Bilanzpositionen zugeordnet.

Zum Bilanzstichtag befanden sich u.a. folgende bedeutenden Anlagen im Bau:

• Breitbandausbau Obersasbach Süd	19.116,35 €
• Brunnenstraße - Straßenbau	42.227,94 €
• Sophie-von-Harder-Schule	82.221,73 €
• Brunnenstraße - Schmutzwasser	279.513,51 €
• Brunnenstraße - Regenwasser	556.062,92 €
• Breitbandausbau Obersasbach Nord	568.442,05 €

Finanzvermögen**7.757.043,07 €**

Finanzanlagen sind diejenigen Werte, welche auf Dauer finanziellen Anlagezwecken oder Unternehmensverbindungen dienen.

Anteile an verbundenen Unternehmen**0,00 €**

Anteile an verbundenen Unternehmen sind solche, durch die die Kommune einen direkten oder indirekten beherrschenden Einfluss ausüben kann. Dies liegt in der Regel vor, wenn mehr als 50 % der Stimmrechte ausgeübt werden, oder dies aufgrund vertraglicher Bestimmungen gewährleistet ist.

Die Gemeinde Sasbach hält keine Anteile an verbundenen Unternehmen in dem genannten Ausmaß. Weitere Details hierzu können dem Beteiligungsbericht entnommen werden.

Sonstige Beteiligungen / Kapitaleinlagen in Zweckverbänden o.a. kommunalen Zusammenschlüssen**2.009.661,70 €**

Sonstige Beteiligungen sind Anteile an Unternehmen, die gehalten werden, um eine dauerhafte Bindung zu diesem Unternehmen herzustellen, ohne beherrschenden Einfluss auszuüben. Beteiligungen werden grundsätzlich mit den Anschaffungskosten bilanziert (vgl. § 91 Abs. 4 GemO). Die Werte der Beteiligungen unterliegen keiner planmäßigen Abschreibung.



Im Einzelnen entfallen auf diese Position folgende Geschäftsguthaben bzw. Stammkapitaleinlagen:

	01.01.2020	31.12.2020
Volksbank Bühl	0,00 €	250,00 €
Nectanet	300,00 €	300,00 €
ZG Raifeisen	603,14 €	603,14 €
BGV	650,00 €	700,00 €
Arbeitsfördergesellschaft	840,00 €	840,00 €
EWO Verwaltungsgesellschaft	2.600,00 €	2.600,00 €
ITEOS	4.289,10 €	4.289,10 €
EWO Energiegesellschaft	23.300,00 €	23.300,00 €
Badenova AG	268.000,00 €	268.000,00 €
Pflegeheim Erlenbad	333.333,33 €	0,00 €
Abwasserverband Sasbachtal	0,00 €	868.779,46 €
E-Werk Mittelbaden	840.000,00 €	840.000,00 €

Eine detaillierte Aufstellung der oben genannten Beteiligungen der Gemeinde Sasbach kann dem Beteiligungsbericht entnommen werden.

Sondervermögen

539.412,93 €

Zum Sondervermögen nach § 96 Abs. 1 GemO gehören beispielsweise die rechtlich unselbstständigen Unternehmen und Stiftungen der Gemeinde. Hierzu zählt in Sasbach der Eigenbetrieb Wasserversorgung, für den eine Stammkapitaleinlage in Höhe von 539.412,93 € besteht.

Ausleihungen

5.630,00 €

Ausleihungen sind ausschließlich finanzielle Forderungen der Kommune, die durch Hingabe von Kapital erworben werden. Diese Vermögensgegenstände werden mit den Anschaffungskosten bewertet (vgl. § 91 Abs. 4 GemO). Die Werte der Ausleihungen unterliegen keiner planmäßigen Abschreibung.

Nachfolgende Ausleihungen werden ausgewiesen:

	01.01.2020	31.12.2020
Familienheim Mittelbaden eG	230,00 €	230,00 €
Volksbank eG	400,00 €	400,00 €
Waldservice Ortenau eG	5.000,00 €	5.000,00 €

**Wertpapiere****135.157,10 €**

Hierunter fallen Unternehmensanteile, die im Wesentlichen der Geldanlage dienen (z. B. Aktien, Investmentfonds) oder sonstige Urkunden, die Vermögensrechte verbriefen (z. B. Pfandbriefe, Festgeldanlagen). Diese Geldanlagen sind in der Bilanz auf der Aktivseite gem. § 52 Abs. 3 Nr. 1.3.5 GemHVO im Finanzvermögen auf der Bilanzposition Wertpapiere und sonstige Einlagen auszuweisen und in der Finanzrechnung als haushaltsunwirksame Zahlungsvorgänge zu behandeln (vgl. § 50 Nr. 37 und 38 GemHVO).

Zum 31.12.2020 bestand eine inländische Termingeldanlage i.H.v. 100.000,00 €. Im Weiteren setzt sich der Bilanzwert auf den Mietskautionen der Gemeinde Sasbach i.H.v. 35.157,10 € zusammen.

Öffentlich-rechtliche Forderungen, Forderungen aus Transferleistungen**574.308,80 €**

Öffentlich-rechtliche Forderungen ergeben sich aus der Festsetzung von Gebühren (Verwaltungs- und Benutzungsgebühren), Beiträgen und Steuern sowie Verwarnungs- und Bußgeldern:

• ör - Forderung aus Dienstleistungen	306.880,63 €
• ör - Forderungen aus Stundungen nach § 28 KAG	51.867,50 €
• Steuerforderungen	91.929,88 €
• Forderungen aus sonst. Transferleistungen	132.099,38 €
• übrig ör - Forderungen	- 6.885,77 €
• Bußgelder (OWI)	2.076,00 €

Die Forderungen werden zum jeweiligen Stichtag eines jeden Haushaltsjahres auf deren Werthaltigkeit überprüft und ggf. wertberichtigt. Wertberichtigungen wurden i.H.v. 10.544,59 € vorgenommen.

Privatrechtliche Forderungen**691.709,41 €**

Privatrechtliche Forderungen ergeben sich aufgrund eines Schuldverhältnisses, das auf einem Vertrag oder einem gesetzlichen Erfüllungstatbestand basiert. Unterteilt werden diese in Forderungen aus Lieferung und Leistung, Vorsteuer und übrige privatrechtliche Forderungen:

• pr - Forderung aus Lieferung und Leistung	340.133,34 €
• übrige pr - Forderungen	84.291,07 €
• Vorsteuer Zahllastkonto	60.868,07 €
• Forderungen Einheitskasse	217.850,50 €

Die Forderungen werden zum jeweiligen Stichtag eines jeden Haushaltsjahres auf deren Werthaltigkeit überprüft und ggf. wertberichtigt. Wertberichtigungen wurden i.H.v. 11.433,57 € vorgenommen.



Liquide Mittel

3.801.163,13 €

Bei den liquiden Mitteln handelt es sich um kurzfristig verfügbare Mittel. Darunter fallen die Bestände der Girokonten bei den Kreditinstituten sowie Barmittel von Handvorschüssen und Zahlstellen zum Bilanzstichtag. Es bestehen derzeit Girokonten bei der Sparkasse Offenburg/Ortenau und bei der Volksbank Ortenau eG.

Die Gemeinde Sasbach erledigt ihre Kassengeschäfte für den Eigenbetrieb Wasserversorgung sowie für den Abwasserverband Sasbachtal über gemeinsame Girokonten im Rahmen des Liquiditätsverbunds (kameral sog. „Einheitskasse“, im NKHR sog. „verbundene Sonderkasse“). Dadurch können notwendige Kassenkreditaufnahmen zur Liquiditätssicherung vermieden und nicht benötigte Kassenmittel zu günstigeren Konditionen angelegt werden. Um ein zutreffendes Bild der Vermögenslage der Stadt zu führen, sind die anteiligen liquiden Mittel in der Bilanz des Eigenbetriebs bzw. Verbands nachzuweisen.

Der Gesamtkassenbestand zum Bilanzstichtag betrug 4.019.013,63 €, wovon Anteile i.H.v. -515.213,12 € dem Eigenbetrieb Wasserversorgung und +297.362,62 € dem Abwasserverband Sasbachtal zuzuordnen sind. Die tatsächlichen liquiden Mittel ergeben sich als Saldo aus den drei Beständen i.H.v. 3.801.163,13 €.

Die eigenen Bestände der Gemeinde Sasbach stellen sich zum 31.12.2020 in der Bilanz demnach wie folgt dar:

- | | |
|---|----------------|
| • Bankkonten (Sparkasse/Volksbank) | 3.799.713,13 € |
| • Handvorschüsse (Meldeamt, Schulen, Kitas, Museen) | 1.450,00 € |

Abgrenzungsposten

216.139,76 €

Aktive Abgrenzungsposten entstehen, wenn eine Auszahlung und der dazugehörige Aufwand nicht in die gleiche Rechnungsperiode fallen. Über Abgrenzungsposten wird eine periodengerechte Abrechnung im Ergebnishaushalt gewährleistet.

Aktive Rechnungsabgrenzungsposten

23.160,62 €

Hier werden grundsätzlich vor dem Abschlussstichtag geleistete Auszahlungen nachgewiesen, soweit sie Aufwand für eine bestimmte Zeit nach diesem Tag darstellen (§ 48 Abs. 1 GemHVO). Als aktive Rechnungsabgrenzung werden in der Bilanz zum 31.12.2020 die Beamtenbezüge des Monats Januar 2021 ausgewiesen.

Sonderposten für geleistete Investitionszuschüsse

192.979,14 €

Auszahlungen für geleistete Investitionszuschüsse werden auf diesem Posten aktiviert und über die Nutzungsdauer der damit getätigten Investitionen abgeschrieben. In 2020 wurden Investitionskostenzuschüsse für das Kinderhaus St. Elisabeth in Sasbach, den Pfarrgarten in Sasbach, den Erlenbadpark in Obersasbach sowie für die Überquerungshilfe in der Bühler Straße (in Sasbach), geleistet.



Erläuterungen zu den Posten der Passivseite

Die Passivseite der Bilanz stellt dar, wie sich das auf der Aktivseite ausgewiesene Vermögen der Gemeinde in Eigen- und Fremdkapital aufteilt (Mittelherkunft). Dabei ist von Bedeutung, mit welchen Finanzierungsmitteln die Vermögensgegenstände finanziert wurden.

Eigenkapital **30.465.861,22 €**

Das Eigenkapital stellt den Differenzbetrag zwischen dem gesamten Vermögen (Aktiva) und sämtlichen Verpflichtungen dar. Es wird in das Basiskapital, die Rücklagen und in die Fehlbeträge des ordentlichen Ergebnisses untergliedert.

Basiskapital **28.218.857,11 €**

Das Basiskapital ist die sich in der Bilanz ergebende Differenz zwischen Vermögen und Abgrenzungsposten der Aktivseite und der Rücklagen, Sonderposten, Rückstellungen, Verbindlichkeiten und Rechnungsabgrenzungsposten der Passivseite. Ziel ist es, das Basiskapital zu erhalten.

Das Basiskapital wurde i.Z.d. überörtlichen Finanzprüfung der Gemeindeprüfungsanstalt in 2023 (für die Eröffnungsbilanz zum 01.01.2020) durch Korrekturbuchungen korrigiert. U.a. wurden Sanierungs- bzw. Unterhaltungsmaßnahmen in Abgang genommen, gestundete Forderungen wurden eingebucht und konsumtive Zuschüsse ausgebucht. Im Ergebnis verminderte sich das Basiskapital um 78.278,28 €. An dieser Stelle wird auf die Stellungnahme vom 02.09.2025 verwiesen (Gemeinderatssitzung vom 11.09.2025).

Rücklagen **2.247.004,11 €**

Rücklagen sind für bestimmte Zwecke separierte Überschüsse aus der Ergebnisrechnung zur Zukunftssicherung. Der Bestand an Rücklagen muss nicht mit dem Bestand an liquiden Mitteln übereinstimmen.

Ein Überschuss des ordentlichen Ergebnisses ist der Unterschiedsbetrag, um den die ordentlichen Erträge die ordentlichen Aufwendungen der Ergebnisrechnung übersteigen. Ein Überschuss des Sonderergebnisses ist der Unterschiedsbetrag, um den die außerordentlichen Erträge die außerordentlichen Aufwendungen übersteigen.

Mit dem Jahresabschluss 2020 ergeben sich Rücklagen aus Überschüssen des Sonderergebnisses von 2.247.004,11 €.



Sonderposten

10.536.175,21 €

Als Sonderposten werden Investitionszuweisungen, Investitionsbeiträge, Geldspenden für Investitionen sowie der Wert von Sachzuwendungen passiviert. Gemäß § 40 Abs. 4 GemHVO werden die Sonderposten entsprechend der voraussichtlichen Nutzungsdauer des damit finanzierten Gegenstandes aufgelöst (Bruttomethode).

Sonderposten für Investitionszuweisungen

3.278.204,36 €

Investitionszuweisungen werden gemäß der Bruttomethode nach § 40 Abs. 4 GemHVO bei Erhalt passiviert und im selben Zeitraum aufgelöst, wie die damit finanzierten Vermögensgegenstände abgeschrieben werden. Das heißt, die Zuweisungen werden nicht mit den Anschaffungs- und Herstellungskosten der zugehörigen Vermögensgegenstände verrechnet, sondern stehen mit den vollen Wertansätzen in der Bilanz, sodass dem Ressourcenverbrauch des jeweiligen Jahres bei Auflösung ein Ertrag gegenübersteht.

In dieser Bilanzposition sind im Wesentlichen Sonderposten für Investitionszuweisungen des Landes sowie von privaten Unternehmen enthalten. Die größten (Einzel-)Sonderposten für Investitionszuweisungen in 2020 stellen sich wie folgt dar:

• Zuwendung Eisenbahnkreuzmaßnahme	750.897,89 €
• Zuschuss Rathausanierung	372.083,63 €
• Kita Waldfeld Erweiterungsbau	238.696,35 €
• Feuerwehrhaus	196.560,00 €

Sonderposten für Investitionsbeiträge

6.474.444,20 €

Als Investitionsbeiträge gelten die Erschließungsbeiträge, die nach dem Kommunalabgabengesetz bzw. der Erschließungsbeitragssatzung erhoben werden. Für die Passivierung der Erschließungsbeiträge, den Ausweis in der Bilanz und die Auflösung, gelten dieselben Regelungen, wie bei den Investitionszuweisungen.

Sonderposten für Sonstiges

783.526,65 €

Diese Bilanzposition ist ein Sammelposten für weitere Sachverhalte, die die Bildung eines Sonderpostens erforderlich machen, z.B. Geldspenden mit einem investiven Verwendungszweck. Des Weiteren werden auch bereits erhaltene Zuweisungen oder Erschließungsbeiträge für Anlagen im Bau an dieser Stelle verbucht. Mit der Aktivierung des Vermögensgegenstandes erfolgt dann die endgültige Passivierung und Auflösung des Sonderpostens.



Rückstellungen

181.076,11 €

Rückstellungen sind für bestimmte Verbindlichkeiten zu bilden, mit denen in Folgejahren gerechnet werden muss, deren genaue Höhe und / oder Fälligkeit aber noch nicht exakt feststehen (§ 91 Abs. 2 GemO). Der Maßstab für die Passivierung richtet sich nach der wahrscheinlichen Inanspruchnahme durch einen Dritten in der betreffenden Höhe bei vernünftiger Abwägung aller Umstände. Rückstellungen dienen der periodengerechten Ergebnisermittlung, indem sie den Aufwand unabhängig von einer späteren Auszahlung der jeweiligen Entstehungsperiode zuordnen. Rückstellungen sind aufzulösen, sobald der Grund hierfür entfallen ist. Je nach Entstehungsgrund werden sie in die folgenden Positionen unterteilt. Eine Abzinsung von Rückstellungen mit einer voraussichtlichen Laufzeit von mehr als fünf Jahren ist nicht mehr vorzunehmen (alte Rechtsgrundlage: § 44 Abs. 4 Satz 2 GemHVO).

Für Rückstellungen gelten die Grundsätze der Einzelerfassung und Einzelbewertung. In § 41 Abs. 1 GemHVO sind die sog. Pflichtrückstellungen aufgelistet, welche wie folgt bilanziert wurden:

	01.01.2020	31.12.2020
Gebührenüberschussrückstellungen Jahresüberschüsse der kostenrechnenden Einrichtungen, die nach § 14 Abs. 2 KAG in den fünf Folgejahren ausgeglichen werden müssen, sind nach § 41 Abs. 1 Nr. 4 GemHVO als Rückstellung für den Gebührenausschlag einzustellen. In Sasbach sind zum 31.12.2021 Überschüsse aus Schmutz- und Niederschlagswasser von kostenrechnenden Einrichtungen vorhanden.	71.838,87 €	181.076,11 €

Verbindlichkeiten

3.536.092,66 €

Verbindlichkeiten sind die am Bilanzstichtag dem Grunde, der Höhe und der Fälligkeit nach feststehenden Verpflichtungen. Um dem Grundsatz der Vollständigkeit gerecht zu werden, sind grundsätzlich sämtliche Verbindlichkeiten zu passivieren (§ 44 Abs. 4 GemHVO). Diese sind zum Bilanzstichtag einzeln zu bewerten.

Anleihen

0,00 €

Unter dieser Position werden alle Schuldverschreibungen (Kommunalobligationen) verbucht, die Rechte der Gläubiger verbriefen und somit für die Gemeinde mittel- bzw. langfristiges Fremdkapital darstellen. Bei der Gemeinde Sasbach entfällt diese Position.

Verbindlichkeiten aus Kreditaufnahmen

2.444.613,58 €

Kredite sind in Höhe des Rückzahlungsbetrages, differenziert nach Kreditgeber und Laufzeit zu passivieren. Die Gemeinde Sasbach musste im Rechnungsjahr 2020 keinen Kredit aufnehmen. Tilgungen wurden i.H.v. 52.789,71 € geleistet.



Verbindlichkeiten aus Vorgängen die Kreditaufnahmen wirtschaftlich gleichkommen

0,00 €

Verbindlichkeiten beruhen auf einer rechtlichen oder wirtschaftlichen Leistungsverpflichtung der Kommune. Sie sind die Verpflichtungen der Gemeinde gegenüber Dritten, die dem Grunde, der Höhe und der Fälligkeit nach feststehen (vgl. § 61 Nr. 38 GemHVO). Verbindlichkeiten erstrecken sich auch auf die Verpflichtung zur Erbringung von Sach- und Dienstleistungen durch die Kommune. Bei der Gemeinde Sasbach sind solche Verbindlichkeiten nicht vorhanden.

Verbindlichkeiten aus Lieferungen und Leistungen

921.623,90 €

Hierzu zählen die Verpflichtungen aus gegenseitigen Verträgen, die von der Gegenseite erfüllt sind, aber deren Rechnung von der bilanzierenden Kommune noch nicht bezahlt wurde. Dies ist bspw. dann der Fall, wenn die Kommune ein Zahlungsziel ausschöpft. Somit werden die bestehenden Verbindlichkeiten bei Lieferungen und Leistungen erst im neuen Jahr zahlungswirksam.

Als vertragliche Vereinbarungen kommen insbesondere Kauf- und Werkverträge sowie Dienstleistungsverträge in Betracht. Forderungen an Dienstleister oder Lieferanten dürfen auf Grund des Saldierungsverbots nicht mit Verbindlichkeiten aus Lieferungen und Leistungen verrechnet werden.

Verbindlichkeiten aus Transferleistungen

157.465,94 €

Verbindlichkeiten aus Transferleistungen liegen vor und sind passivierungspflichtig, sofern eine konkrete Zahlungsverpflichtung der Kommune aus Transferaufwendungen (Transferleistungen) entsteht. Diese entstehen in der Regel durch Erlass eines Bewilligungsbescheides der Kommune oder aufgrund vertraglicher bzw. gesetzlicher Verpflichtungen zu bestimmten Terminen oder Ereignissen.

Zu den Transferleistungen gehören alle Leistungen der Kommune an Dritte, die ohne eine konkrete Gegenleistung erbracht werden. Die Leistungen sind insbesondere dadurch gekennzeichnet, dass sie nicht auf einen konkreten Leistungsaustausch ausgerichtet sind.

Sonstige Verbindlichkeiten

12.389,24 €

Dies stellt eine Sammelposition für sonstige Verbindlichkeiten gegenüber Dritten dar. Hierzu zählen insbesondere die verrechnete Umsatzsteuer und abzuführende Lohn- sowie Kirchensteuer. Darüber hinaus werden hier auch die Buchungen über den Buchkreis „Fremde Finanzmittel“ (FFM) dargestellt. Diese Vorgänge betreffen nicht das Rechnungswesen der Gemeinde, hierbei handelt es sich um sog. durchlaufende Posten (z.B. Mietkautionen).

**Passive Rechnungsabgrenzungsposten****547.716,76 €**

Auf der Passivseite sind als Rechnungsabgrenzungsposten vor dem Abschlussstichtag erhaltene Einzahlungen auszuweisen, soweit sie einen Ertrag für eine bestimmte Zeit nach diesem Tag darstellen (§ 48 Abs. 2 GemHVO). Bei der Gemeinde Sasbach handelt es sich hierbei insbesondere um Einzahlungen für die Nutzungsrechte an Grabstellen. Diese werden über die Dauer des jeweiligen Nutzungsrechts aufgelöst und stellen somit Ertrag des jeweiligen Haushaltsjahres dar.



Anteil der beim KVBW gebildeten Pensionsrückstellungen

Pensionsrückstellungen sind in der Bilanz des Kommunalen Versorungsverbandes Baden-Württemberg (KVBW) auszuweisen. Nach § 41. Abs. 2 GemHVO besteht für die Kommunen ein Verbot zur Bilanzierung von Pensionsrückstellungen. Dieses Bilanzierungsverbot wurde berücksichtigt.

Gemäß § 53 Abs. 2 Nr. 4 GemHVO ist der auf die Kommune entfallende Anteil an dem beim KVBW auf Grund von § 27 Abs. 5 GKV gebildeten Pensionsrückstellung auszuweisen. Zum Stichtag 31.12.2020 wird der beim KVBW gebildete Anteil an Pensionsrückstellungen für die Gemeinde Sasbach mit 5.274.133 € angegeben.

Vorbelastung künftiger Haushaltsjahre nach § 42 GemHVO

Bürgschaften

Die Gemeinde darf nach § 88 Abs. 2 GemO Bürgschaften und Verpflichtungen aus Gewährverträgen nur zur Erfüllung ihrer Aufgaben übernehmen. Die Übernahme bedarf der Genehmigung der Rechtsaufsichtsbehörde. Diese sind als Vorbelastungen künftiger Haushaltsjahre gemäß § 43 GemHVO unter der Bilanz zu vermerken.

Art	2020
Wohnbaudarlehen L-Bank nach § 88 Abs. 5 GemO (1/3)	142.887,41 €
Vereinsbürgschaften nach 88 Abs. 2 GemO	36.815,29 €
Darlehensaufnahme EWO Beteiligungsgesellschaft mbH & Co. KG (anteilig 8,26 %)	1.023.023,38 €

Verpflichtungsermächtigungen

Gemäß § 86 Abs. 1 GemO dürfen Verpflichtungen zur Leistung von Auszahlungen für Investitionen und Investitionsförderungsmaßnahmen in künftigen Jahren eingegangen werden, wenn der Haushaltsplan hierzu ermächtigt.

Verpflichtungsermächtigungen wurden in 2020 nicht veranschlagt.

Übersicht über die nicht in Anspruch genommenen Kreditermächtigungen

Gemäß § 87 Abs. 3 GemO gilt die Kreditermächtigung weiter, bis die Haushaltssatzung des übernächsten Jahres erlassen ist.

Zum Ende des Rechnungsjahres 2020 besteht eine nicht in Anspruch genommene Kreditermächtigung i.H.v. 2.620.000 €.



Ermächtigungsübertragungen

Die Übertragbarkeit von Ansätzen des Ergebnis- und Finanzhaushalts ist in § 21 GemHVO geregelt. Danach bleiben die Ansätze für Auszahlungen für Investitionen und Investitionsförderungsmaßnahmen sowie die Ansätze für zweckgebundene investive Einzahlungen nach § 3 Nummern 18 und 19, deren Eingang sicher ist, bis zur Fälligkeit der letzten Zahlung für ihren Zweck verfügbar, bei Baumaßnahmen und Beschaffungen längstens jedoch zwei Jahre nach Schluss des Haushaltsjahres, in dem der Bau oder der Gegenstand in seinen wesentlichen Teilen in Benutzung genommen werden kann. Außerdem können Ansätze für Aufwendungen und Auszahlungen eines Budgets für übertragbar erklärt werden.

Im Haushaltsjahr wurden keine Ermächtigungsübertragungen vorgenommen.



Entwicklung der Liquidität zum Jahresabschluss

Nr.	Einzahlungs- und Auszahlungsarten	Finanzrechnung	
		Vorjahr	Rechnungsjahr
		EUR	EUR
1	Zahlungsmittelbestand zum Jahresbeginn		1.729.711,49
2	+/- Zahlungsmittelüberschuss/-bedarf der Ergebnisrechnung (§ 50 i. V. m. § 3 Nr. 17 GemHVO)		-398.783,81
3	+/- Finanzierungsmittelüberschuss/-bedarf aus Investitionstätigkeit (§ 50 i. V. m. § 3 Nr. 31 GemHVO)		1.085.439,70
4	+/- Finanzierungsmittelüberschuss/-bedarf aus Finanzierungstätigkeit (§ 50 i. V. m. § 3 Nr. 35 GemHVO)		-52.789,71
5	+/- Überschuss oder Bedarf aus haushaltsunwirksamen Einzahlungen und Auszahlungen (§ 50 Nr. 39 GemHVO)		1.655.435,96
6	= Endbestand an Zahlungsmitteln am Jahresende (§ 50 Nr. 42 GemHVO)		4.019.013,63
7a	+ Sonstige Einlagen aus Kassenmitteln zum Jahresende		135.157,10
7b	+ Investmentzertifikate, Kapitalmarktpapiere, Geldmarktpapiere und sonstige Wertpapiere		0,00
7c	+ Forderungen aus Liquiditätsbeziehungen zu verbundenen Unternehmen, Beteiligungen und Sondervermögen		515.213,12
8a	- Bestand an Kassenkrediten zum Jahresende		0,00
8b	+/- Verbindlichkeiten aus Liquiditätsbeziehungen zu verbundenen Unternehmen, Beteiligungen und Sondervermögen		-297.362,62
9	= liquide Eigenmittel zum Jahresende		3.936.320,23
10	- übertragene Ermächtigungen für Auszahlungen (§ 21 GemHVO)		0,00
11	+ nicht in Anspruch genommene Kreditermächtigungen (auch aus Vorjahren) für Investitionen und Investitionsfördermaßnahmen		2.620.000,00
12	+ übertragene Ermächtigungen für Investitionszuwendungen, Investitionsbeiträge und ähnliche Entgelte für Investitionstätigkeit (§ 21 Abs. 1, § 3 Nr. 18, 19 GemHVO)		0,00
13	= bereinigte liquide Eigenmittel zum Jahresende		6.556.320,23
14	- davon: für zweckgebundene Rücklagen gebunden		0,00
15	- für sonstige bestimmte Zwecke gebunden		0,00
16	= bereinigte liquide Eigenmittel zum Jahresende ohne gebundene Mittel		6.556.320,23
17	nachrichtlich: Mindestliquidität (§ 22 Abs. 2 GemHVO)		311.447,26

Nachrichtlich: Mindestbestand an liquiden Mitteln – Berechnung der Mindestliquidität nach § 22 Abs. 2 GemHVO

Haushaltsjahr 2020:	
Zahlungswirksame Auszahlungen Verwaltungshaushalt (2017)	13.344.752,57 €
Zahlungswirksame Auszahlungen Verwaltungshaushalt (2018)	16.188.033,73 €
Zahlungswirksame Auszahlungen Verwaltungshaushalt (2019)	17.184.302,20 €
Summe	46.717.088,50 €
Jahresdurchschnitt	15.572.362,83 €
davon 2 % (gerundet) =	311.447,26 €



Kennzahlen zur Beurteilung der finanziellen Leistungsfähigkeit

Kennzahl	Einheit	Ergebnis-VVJ 2018	ErgebnisVJ 2019	Ergebnis 2020	Planung 2021	Planung 2022	Planung 2023
1	2	3	4	5	6	7	8
ERTRAGSLAGE							
1. Ordentliches Ergebnis							
absoluter Betrag	€			-1.024.310,64	- 483.564	1.120.376	992.017
Betrag je Einwohner	€/EW			-194,92	- 92	207	183
Aufwandsdeckungsgrad	%			93,13	97	108	107
1.1 Steuerkraft - netto -							
absoluter Betrag	€			4.491.695,78	4.684.800	6.264.900	5.964.500
Betrag je Einwohner	€/EW			854,75	888	1.159	1.101
Anteil an ordentlichen Aufwendungen	%			30,12	33	47	45
1.2 Betriebsergebnis - netto -							
absoluter Betrag	€			5.516.006,42	5.168.364	5.144.524	4.972.483
Betrag je Einwohner	€/EW			1.049,67	979	952	918
Anteil an ordentlichen Aufwendungen	%			36,99	37	39	37
2. Sonderergebnis							
absoluter Betrag	€			3.271.314,75	0	0	0
3. Gesamtergebnis							
absoluter Betrag	€			2.247.004,11	- 483.564	1.120.376	992.017
FINANZLAGE							
4. Zahlungsmittelüberschuss der Ergebnisrechnung							
absoluter Betrag	€			-398.783,81	182.200	1.786.130	1.657.760
Betrag je Einwohner	€/EW			-75,89	35	331	306
5. Mindestzahlungsmittelüberschuss							
absoluter Betrag	€			52.789,71	54.300	101.400	113.200
6. Nettoinvestitionsfinanzierungsmittel							
absoluter Betrag	€			-451.573,52	127.900	1.684.730	1.544.560
Betrag je Einwohner	€/EW			-85,93	24	312	285
7. Soll-Liquiditätsreserve (§ 22 Abs. 2 GemHVO)							
absoluter Betrag	€			0,00	0	0	0
8. liquide Eigenmittel zum Jahresende							
absoluter Betrag	€			0,00	0	0	0
KAPITALLAGE							
9. Eigenkapital							
absoluter Betrag	€			30.465.861,22			
9.1 Basiskapital (§ 61 Nr. 6 GemHVO)							
absoluter Betrag	€			28.218.857,11			
9.2 Eigenkapitalquote							
Verhältnis Eigenkapital zu Bilanzsumme	%			67,63			
9.3 Fremdkapitalquote							
Verhältnis Fremdkapital zu Bilanzsumme	%			32,37			
10. Anlagendeckung							
Verhältnis langfr. Kapital zu langfr. Vermögen	%			109,03			
11. Verschuldung							
absoluter Betrag	€			2.444.613,58			
Betrag je Einwohner	€/EW			465,20			
11.1 Nettoneuverschuldung							
absoluter Betrag	€			-52.789,71	- 54.300	398.600	- 113.200



Vermögensübersicht

		Stand zum	Vermögensveränderungen im Haushaltsjahr					Stand am
Vermögen		01.01. des Haushaltsjahres ¹⁾	Vermögenszugänge	Vermögensabgänge ²⁾	Umbuchungen	Zuschreibungen	Abschreibungen ³⁾	31.12. des Haushaltsjahres (Σ Sp. 2 bis 7)
		EUR						
1		2	3	4	5 ⁴⁾	6	7	8
1.	Immaterielle Vermögensgegenstände	13.080,19	3.641,40	0,00	0,00	0,00	5.746,06	10.975,53
2.	Sachvermögen (ohne Vorräte)	37.232.718,26	3.067.622,34	1.939.407,20	-18.109,27	0,00	1.060.060,53	37.282.763,60
	2.1. Unbebaute Grundstücke und grundstücksgleiche Rechte	10.514.577,02	19.902,49	1.092.398,32	1.411.767,19	0,00	2.075,41	10.851.772,97
	2.2. Bebaute Grundstücke und grundstücksgleiche Rechte	9.203.850,26	249.769,50	115.558,54	75.448,81	0,00	283.530,92	9.129.979,11
	2.3. Infrastrukturvermögen	14.281.628,87	370.959,61	628.591,65	1.113.744,05	0,00	625.844,79	14.511.896,09
	2.4. Bauten auf fremden Grundstücken	176.300,81	55.958,67	30.210,57	-18.109,27	0,00	13.501,45	170.438,19
	2.5. Kunstgegenstände, Kulturdenkmäler	204.777,08	7.931,92	49,12	-30.045,00	0,00	98,32	182.516,56
	2.6. Maschinen und technische Anlagen, Fahrzeuge	627.731,46	132.934,14	36.732,07	0,00	0,00	81.741,00	642.192,53
	2.7. Betriebs- und Geschäftsausstattung	369.564,83	12.069,63	6.533,36	-75.448,81	0,00	53.268,64	246.383,65
	2.8. Geleistete Anzahlungen, Anlagen im Bau	1.854.287,93	2.218.096,38	29.333,57	-2.495.466,24	0,00	0,00	1.547.584,50
3.	Finanzvermögen (ohne Forderungen und liquide Mittel)	2.018.958,50	869.079,46	333.333,33	0,00	0,00	0,00	2.554.704,63
	3.1. Anteile an verbundenen Unternehmen	0,00	0,00	0,00	0,00	0,00	0,00	0,00
	3.2. Sonst. Beteilig. u. Kapitaleinlagen in Zweckverbänden oder anderen kommunalen Zusammenschlüssen	1.473.915,57	869.079,46	333.333,33	0,00	0,00	0,00	2.009.661,70
	3.3. Sondervermögen	539.412,93	0,00	0,00	0,00	0,00	0,00	539.412,93
	3.4. Ausleihungen	5.630,00	0,00	0,00	0,00	0,00	0,00	5.630,00
	3.5. Wertpapiere	0,00	0,00	0,00	0,00	0,00	0,00	0,00
	Insgesamt	39.264.756,95	3.940.343,20	2.272.740,53	-18.109,27	0,00	1.065.806,59	39.848.443,76

1) entspricht Stand zum 31.12. des Vorjahres

2) beinhaltet die Abgänge von Restbuchwerten aufgrund von Veräußerungen, Schenkungen, Umstufungen/Umwidmungen von Straßen, Sacheinlagen in Beteiligungen usw.

3) einschl. außerordentliche Abschreibungen

4) In dieser Spalte werden Umgliederungen bereits vorhandener Vermögensgegenstände auf andere Positionen der Übersicht abgebildet (z. B. von Nr. 2.8 nach Fertigstellung nach Nr. 2.3)



Übersicht über den Stand der Rücklagen

Art	01.01.2020	31.12.2020
	in €	
1. Ergebnismrücklagen	0,00	2.247.004,11
1.1 Rücklagen aus Überschüssen des ordentlichen Ergebnisses	0,00	0,00
1.2 Rücklagen aus Überschüssen des Sonderergebnisses	0,00	2.247.004,11
2. Zweckgebundene Rücklagen	0,00	0,00
Rücklagen gesamt	0,00	2.247.004,11

Übersicht über den Stand der Rückstellungen

Art	01.01.2020	31.12.2020
	in €	
1. Rückstellungen gemäß § 41 Abs. 1 GemHVO	71.838,87	181.076,11
1.1 Lohn- und Gehaltsrückstellungen	0,00	0,00
1.2 Unterhaltsvorschussrückstellungen	0,00	0,00
1.3 Stilllegungs- und Nachsorgerückstellungen für Abfalldeponien	0,00	0,00
1.4 Gebührenüberschussrückstellungen	71.838,87	181.076,11
1.5 Altlastensanierungsrückstellungen	0,00	0,00
1.6 Rückstellungen für drohende Verpflichtungen aus Bürgschaften und Gewährleistungen	0,00	0,00
2. Weitere Rückstellungen gemäß § 41 Abs. 2 GemHVO	0,00	0,00
Rückstellungen gesamt	71.838,87	181.076,11



Schuldenübersicht

Art der Schulden	am 01.01. des Haushaltsjahres	zum 31.12. des Haushaltsjahres	davon Tilgungszahlungen mit einem Zahlungsziel			Mehr (+) weniger (-)
			bis zu 1 Jahr	über 1 bis 5 Jahre	mehr als 5 Jahre	
1	2	3	4	5	6	7
1.1. Anleihen	0,00 €	0,00 €	0,00 €	0,00 €	0,00 €	+0,00 €
1.2. Verbindlichkeiten aus Krediten für Investitionen	2.497.403,29 €	2.444.613,58 €	52.789,71 €	632.257,49 €	1.759.566,38 €	-52.789,71 €
1.2.1. Bund	0,00 €	0,00 €	0,00 €	0,00 €	0,00 €	+0,00 €
1.2.2. Land	0,00 €	0,00 €	0,00 €	0,00 €	0,00 €	+0,00 €
1.2.3. Gemeinden und Gemeindeverbände	0,00 €	0,00 €	0,00 €	0,00 €	0,00 €	+0,00 €
1.2.4. Zweckverbände und dergleichen	0,00 €	0,00 €	0,00 €	0,00 €	0,00 €	+0,00 €
1.2.5. Kreditinstitute	2.497.403,29 €	2.444.613,58 €	52.789,71 €	632.257,49 €	1.759.566,38 €	-52.789,71 €
1.2.6. sonstige Bereiche	0,00 €	0,00 €	0,00 €	0,00 €	0,00 €	+0,00 €
1.3. Kassenkredite	0,00 €	0,00 €	0,00 €	0,00 €	0,00 €	+0,00 €
1.4. Verbindlichkeiten aus kreditähnlichen Rechtsgeschäften	0,00 €	0,00 €	0,00 €	0,00 €	0,00 €	+0,00 €
1. Gesamtschulden Kernhaushalt	2.497.403,29 €	2.444.613,58 €	52.789,71 €	632.257,49 €	1.759.566,38 €	-52.789,71 €

Art der Schulden	am 01.01. des Haushaltsjahres	zum 31.12. des Haushaltsjahres	davon Tilgungszahlungen mit einem Zahlungsziel			Mehr (+) weniger (-)
			bis zu 1 Jahr	über 1 bis 5 Jahre	mehr als 5 Jahre	
1	2	3	4	5	6	7
2.1. Anleihen	0,00 €	0,00 €	0,00 €	0,00 €	0,00 €	+0,00 €
2.2. Verbindlichkeiten aus Krediten für Investitionen	2.179.236,03 €	2.070.622,98 €	108.613,05 €	601.532,99 €	1.360.476,94 €	-108.613,05 €
2.2.1. davon Trägerdarlehen	0,00 €	0,00 €	0,00 €	0,00 €	0,00 €	+0,00 €
2.2.2. davon Darlehen bei Kreditinstituten	2.179.236,03 €	2.070.622,98 €	108.613,05 €	601.532,99 €	1.360.476,94 €	-108.613,05 €
2.3. Kassenkredite (Einheitskasse)	0,00 €	0,00 €	0,00 €	0,00 €	0,00 €	+0,00 €
2.4. Verbindlichkeiten aus kreditähnlichen Rechtsgeschäften	0,00 €	0,00 €	0,00 €	0,00 €	0,00 €	+0,00 €
2. Gesamtschulden des Sondervermögens mit Sonderrechnung	2.179.236,03 €	2.070.622,98 €	108.613,05 €	601.532,99 €	1.360.476,94 €	-108.613,05 €

Art der Schulden	am 01.01. des Haushaltsjahres	zum 31.12. des Haushaltsjahres	davon Tilgungszahlungen mit einem Zahlungsziel			Mehr (+) weniger (-)
			bis zu 1 Jahr	über 1 bis 5 Jahre	mehr als 5 Jahre	
1	2	3	4	5	6	7
3.1. Anleihen	0,00 €	0,00 €	0,00 €	0,00 €	0,00 €	+0,00 €
3.2. Verbindlichkeiten aus Krediten für Investitionen	4.676.639,32 €	4.515.236,56 €	161.402,76 €	1.233.790,48 €	3.120.043,32 €	-161.402,76 €
3.3. Kassenkredite	0,00 €	0,00 €	0,00 €	0,00 €	0,00 €	+0,00 €
3.4. Verbindlichkeiten aus kreditähnlichen Rechtsgeschäften	0,00 €	0,00 €	0,00 €	0,00 €	0,00 €	+0,00 €
3.5. Zwischensumme 3.1 + 3.2 + 3.3. + 3.4	4.676.639,32 €	4.515.236,56 €	161.402,76 €	1.233.790,48 €	3.120.043,32 €	-161.402,76 €
3.6. abzüglich Schulden zwischen Kernhaushalt und Sondervermögen mit Sonderrechnung	0,00 €	0,00 €	0,00 €	0,00 €	0,00 €	+0,00 €
3. Konsolidierte Gesamtschulden	4.676.639,32 €	4.515.236,56 €	161.402,76 €	1.233.790,48 €	3.120.043,32 €	-161.402,76 €