

GEMEINDE SASBACH
(Ortenaukreis)

Jahresabschluss

2021



Inhaltsverzeichnis

1 Feststellungsbeschluss	1
2 Vorwort	3
3 Rechenschaftsbericht	5
3.1 Planung und Entwicklung der Finanzwirtschaft	5
3.2 Planabweichungen in der Gesamtergebnisrechnung	8
3.3 Planabweichungen in der Gesamtfinanzenrechnung	16
3.4 Vermögenslage	23
3.5 Schlussbetrachtung	25
4 Jahresrechnung der Gemeinde Sasbach	27
4.1 Ergebnisrechnung	28
4.2 Finanzrechnung	35
4.3 Teilhaushaltsrechnungen	43
5 Anhang	142
Zahlen, Daten, Fakten	142
Allgemeine Bilanzierungs- und Bewertungsgrundsätze	144
Angaben f. d. Einbeziehung v. Zinsen für Fremdkapital in den Herstellungskosten	145
Bilanz inkl. Erläuterungen	146
Anteil der beim KVBW gebildeten Pensionsrückstellungen	163
Vorbelastung künftiger Haushaltsjahre nach § 42 GemHVO	163
Übersicht über die nicht in Anspruch genommenen Kreditermächtigungen	163
Ermächtigungsübertragungen	164
Entwicklung der Liquidität zum Jahresabschluss	165
Kennzahlen zur Beurteilung der finanziellen Leistungsfähigkeit	166
Vermögensübersicht	167
Übersicht über den Stand der Rücklagen	168
Übersicht über den Stand der Rückstellungen	168
Schuldenübersicht	169



1 Feststellungsbeschluss

Auf Grund von § 95b der Gemeindeordnung für Baden-Württemberg in der jeweils geltenden Fassung hat der Gemeinderat am 26. Januar 2026 den Jahresabschluss für das Jahr 2021 mit folgenden Werten beschlossen:

1.	Ergebnisrechnung	€
1.1	Summe der ordentlichen Erträge	14.395.402,01
1.2	Summe der ordentlichen Aufwendungen	14.887.535,74
1.3	Ordentliches Ergebnis (Saldo aus 1.1 und 1.2)	-492.133,73
1.4	Außerordentliche Erträge	246.760,93
1.5	Außerordentliche Aufwendungen	0,00
1.6	Sonderergebnis (Saldo aus 1.4 und 1.5)	246.760,93
1.7	Gesamtergebnis (Saldo aus 1.3 und 1.6)	-245.372,80

2.	Finanzrechnung	€
2.1	Summe der Einzahlungen aus laufender Verwaltungstätigkeit	13.894.833,01
2.2	Summe der Auszahlungen aus laufender Verwaltungstätigkeit	13.674.730,80
2.3	Zahlungsmittelüberschuss / -bedarf der Ergebnisrechnung (Saldo aus 2.1 und 2.2)	220.102,21
2.4	Summe der Einzahlungen aus Investitionstätigkeit	1.326.162,93
2.5	Summe der Auszahlungen aus Investitionstätigkeit	1.743.964,34
2.6	Finanzierungsmittelüberschuss / -bedarf aus Investitionstätigkeit (Saldo aus 2.4 und 2.5)	-417.801,41
2.7	Finanzierungsmittelüberschuss / -bedarf (Saldo aus 2.3 und 2.6)	-197.699,20
2.8	Summe der Einzahlungen aus Finanzierungstätigkeit	0,00
2.9	Summe der Auszahlungen aus Finanzierungstätigkeit	54.248,53
2.10	Finanzierungsmittelüberschuss / -bedarf aus Finanzierungstätigkeit (Saldo aus 2.8 und 2.9)	-54.248,53
2.11	Änderung des Finanzierungsmittelbestands zum Ende des Haushaltsjahres (Saldo aus 2.7 und 2.10)	-251.947,73
2.12	Zahlungsmittelüberschuss / -bedarf aus haushaltsunwirksamen Einzahlungen und Auszahlungen	290,08
2.13	Anfangsbestand an Zahlungsmitteln	4.019.013,63
2.14	Veränderung des Bestands an Zahlungsmitteln (Saldo aus 2.11 und 2.12)	-251.657,65
2.15	Endbestand an Zahlungsmitteln am Ende des Haushaltsjahres (Saldo aus 2.13 und 2.14)	3.767.355,98



3.	Bilanz	€
3.1	Immaterielles Vermögen	5.001,88
3.2	Sachvermögen	37.213.631,53
3.3	Finanzvermögen	7.967.196,74
3.4	Abgrenzungsposten	247.565,29
3.5	Nettoposition	0,00
3.6	Gesamtbetrag auf der Aktivseite (Saldo aus 3.1 bis 3.5)	45.433.395,44
3.7	Basiskapital	28.218.857,11
3.8	Rücklagen	2.001.631,31
3.9	Sonderposten	11.129.863,17
3.10	Rückstellungen	226.399,10
3.11	Verbindlichkeiten	3.222.186,11
3.12	Passive Rechnungsabgrenzungsposten	634.458,64
3.13	Gesamtbetrag auf der Passivseite (Saldo aus 3.7 bis 3.12)	45.433.395,44

Feststellung, Aufgliederung und Verwendung des Jahresergebnisses (§ 49 Abs. 3 Satz 4 i. V. m. § 2 Abs. 1 Nr. 25 bis 36 GemHVO)						
Stufen der Ergebnisverwendung und des Haushaltsausgleichs ¹⁾		Ergebnis des Haushaltsjahres		Rücklagen aus Überschüssen des		Basis- kapital
		Sonder- ergebnis	Ordentliches Ergebnis	ordentlichen Er- gebnisses	Sonder- ergebnisses	
		1	2	6	7	8
1	Ergebnis des Haushaltsjahres bzw. Anfangsbestände	246.760,93	-492.133,73	0,00	2.247.004,11	28.218.857,11
6	Ausgleich eines Fehlbetrags des ordentlichen Ergebnisses durch einen Überschuss des Sonderergebnisses	-246.760,93	246.760,93			
9	Ausgleich eines Fehlbetrags des ordentlichen Ergebnisses durch Entnahme aus der Rück- lage aus Überschüssen des Sonderergebnisses		245.372,80		-245.372,80	
16	Endbestände			0,00	2.001.631,31	28.218.857,11

Sasbach den, 26. Januar 2026

Dijana Opitz

Bürgermeisterin



2 Vorwort

Die Gemeinde Sasbach stellt nach § 95 GemO i.V.m. den §§ 47 ff. GemHVO zum Schluss eines jeden Haushaltsjahres nach den Grundsätzen der ordnungsgemäßen Buchführung unter Berücksichtigung der Vorgaben des Neuen Kommunalen Haushalts- und Rechnungswesens (NKHR) einen Jahresabschluss auf.

In diesem Jahresabschluss werden sowohl die Haushaltsdaten als auch die Vermögens-, Finanz- und Ertragslage der Gemeinde zum Stichtag detailliert dargestellt. Dies umfasst die Ergebnisrechnung, die Finanzrechnung und die Bilanz sowie den Rechenschaftsbericht, die Anhänge und die Anlagen.

Der Bericht bietet nicht nur einen Überblick über die finanzielle Entwicklung der Gemeinde Sasbach im abgelaufenen Jahr, sondern gibt auch Aufschluss über die wirtschaftlichen Herausforderungen und Erfolge, die das Verwaltungshandeln geprägt haben. Dieser Jahresabschluss stellt somit eine wesentliche Grundlage für die zukünftige Haushaltsplanung und die nachhaltige Entwicklung der Gemeinde Sasbach dar.

Nach § 95 Abs. 1 GemO hat die Gemeinde Sasbach zum Schluss eines jeden Haushaltsjahres einen Jahresabschluss aufzustellen, der die tatsächliche Vermögens-, Ertrags- und Finanzlage darstellt. Dabei sind sämtliche Vermögensgegenstände, Schulden, Rückstellungen, Rechnungsabgrenzungsposten, Erträge, Aufwendungen, Ein- und Auszahlungen zu beachten. Die Darstellung der Vermögens-, Ertrags- und Finanzlage eines Haushaltsjahres erfolgt gem. § 95 Abs. 2 GemO in einer Drei-Komponenten-Rechnung, bestehend aus der Ergebnis- und Finanzrechnung sowie der Bilanz.

Während die Ergebnisrechnung gem. § 49 GemHVO zeigt, ob der Ressourcenverbrauch durch das Ressourcenaufkommen erwirtschaftet wurde, ermittelt die Finanzrechnung gem. § 50 GemHVO, ob die Auszahlungen durch Einzahlungen ausgeglichen werden konnten. Zugleich wird in der Finanzrechnung die Veränderung der liquiden Mittel im Verlauf des Haushaltsjahres dargestellt. Schlussendlich fließen sowohl das Ergebnis der Finanz- als auch der Ergebnisrechnung in die Bilanz ein, die gem. § 52 GemHVO die Zusammensetzung von Vermögen und Kapital offenlegt und somit eine umfassende Übersicht der Vermögensgegenstände und Schulden einer Kommune ausweist.

Der Jahresabschluss wird durch einen Rechenschaftsbericht nach § 54 GemHVO erweitert. Es soll ein, den tatsächlichen Verhältnissen entsprechendes Bild vermittelt werden, indem der Verlauf der Haushaltswirtschaft und die wirtschaftliche Lage unter dem Gesichtspunkt der Sicherung der stetigen Aufgabenerfüllung dargestellt werden. Es wird zudem gefordert, die wichtigsten Ergebnisse des Jahresabschlusses sowie erhebliche Abweichungen der Jahresergebnisse von den Haushaltsansätzen zu erläutern und eine Bewertung der Abschlussrechnungen vorzunehmen. In § 54 Abs. 2 GemHVO werden weitere Angaben genannt, die im Rechenschaftsbericht dargestellt werden sollen. Demnach sollen Ziele und



Strategien, der Stand der kommunalen Aufgabenerfüllung, Vorgänge von besonderer Bedeutung, die nach dem Schluss des Haushaltsjahres eingetreten sind, zu erwartende positive Entwicklungen, mögliche Risiken von besonderer Bedeutung, die Entwicklung und Deckung der Fehlbeträge sowie die Entwicklung der verbindlich vorgegebenen Kennzahlen, dargestellt werden.

Ferner ist der Jahresabschluss um einen Anhang zu erweitern, sodass der Anhang mit der Bilanz, der Ergebnis- und Finanzrechnung eine Einheit bildet. Darüber hinaus sind dem Anhang als Anlagen eine Vermögens- und Schuldenübersicht sowie eine Übersicht über die in das folgende Jahr zu übertragene Haushaltsermächtigungen beizufügen.



3 Rechenschaftsbericht

3.1 Planung und Entwicklung der Finanzwirtschaft

Die Haushaltssatzung und der Haushaltsplan für das Haushaltsjahr 2021 wurden am 25. Januar 2021 im Gemeinderat beraten und beschlossen. Im Ergebnishaushalt wurden ordentliche Erträge i.H.v. 12.829.392,00 € und ordentliche Aufwendungen i.H.v. 14.647.366,00 € veranschlagt. Das geplante ordentliche Ergebnis betrug demnach - 1.817.974,00 €. Der Haushaltsausgleich kann auch durch das veranschlagte Sonderergebnis i.H.v. 798.970,00 € im Gesamtergebnis nicht ausgeglichen werden, wodurch mit einem Gesamtergebnis i.H.v. -1.019.004,00 € geplant wurde. Im Finanzhaushalt wurden Auszahlungen für Investitionen i.H.v. 1.929.000,00 € veranschlagt, eine Kreditaufnahme wurde nicht eingeplant. Mit Schreiben vom 11.02.2021 hat das Landratsamt Ortenaukreis die Gesetzmäßigkeit des Haushalts bestätigt.

Nachfolgend wird die Entwicklung der Ertrags-, Finanz- und Vermögenslage im Haushaltsjahr 2021 und die Planabweichungen dargestellt.

Die Ergebnisrechnung 2021 schließt mit folgenden Werten ab:

1.	im Ergebnishaushalt mit folgenden Beträgen	Ansatz in €	Ergebnis in €	Differenz in €
1.1	Gesamtbetrag der ordentlichen Erträge	12.829.392,00	14.395.402,01	+1.566.010,01
1.2	Gesamtbetrag der ordentlichen Aufwendungen	14.647.366,00	14.887.535,74	+240.169,74
1.3	Veranschlagtes ordentliches Ergebnis	-1.817.974,00	-492.133,73	+1.325.840,27
1.4	Gesamtbetrag der außerordentlichen Erträge	798.970,00	246.760,93	-552.209,07
1.5	Gesamtbetrag der außerordentlichen Aufwendungen	0,00	0,00	0,00
1.6	Veranschlagtes Sonderergebnis	798.970,00	246.760,93	-552.209,07
1.7	Veranschlagtes Gesamtergebnis	-1.019.004,00	-245.372,80	+773.631,20

Die Ergebnisrechnung schließt mit einem negativen Gesamtergebnis i.H.v. rd. 245 T€ ab. Gegenüber der Planung verbessert sich das Ergebnis um rd. 773 T€. Diese Verbesserung ist auf Ertragssteigerungen im Ergebnishaushalt, u.a. +590 T€ bei der Gewerbesteuer sowie rd. 648 T€ höhere Zuweisungen seitens des Landes, zurückzuführen.



Die Finanzrechnung 2021 hat mit folgenden Werten abgeschlossen:

2.	im Finanzhaushalt mit folgenden Beträgen	Ansatz in €	Ergebnis in €	Differenz in €
2.1	Gesamtbetrag der Einzahlungen aus laufender Verwaltungstätigkeit	12.415.083,00	13.894.833,01	+1.479.750,01
2.2	Gesamtbetrag der Auszahlungen aus laufender Verwaltungstätigkeit	13.483.214,00	13.674.730,80	+191.516,80
2.3	Zahlungsmittelüberschuss / -bedarf der Ergebnisrechnung (Saldo aus 2.1 und 2.2)	-1.068.131,00	220.102,21	+1.288.233,21
2.4	Gesamtbetrag der Einzahlungen aus Investitionstätigkeit	2.006.270,00	1.326.162,93	-680.107,07
2.5	Gesamtbetrag der Auszahlungen aus Investitionstätigkeit	1.929.000,00	1.743.964,34	-185.035,66
2.6	Veranschlagter Finanzierungsmittelüberschuss / -bedarf aus Investitionstätigkeit (Saldo aus 2.4 und 2.5)	77.270,00	-417.801,41	-495.071,41
2.7	Veranschlagter Finanzierungsmittelüberschuss / -bedarf (Saldo aus 2.3 und 2.6)	-990.861,00	-197.699,20	+793.161,80
2.8	Gesamtbetrag der Einzahlungen aus Finanzierungstätigkeit	0,00	0,00	0,00
2.9	Gesamtbetrag der Auszahlungen aus Finanzierungstätigkeit	54.300,00	54.248,53	-51,47
2.10	Veranschlagter Finanzierungsmittelüberschuss / -bedarf aus Finanzierungstätigkeit (Saldo aus 2.8 und 2.9)	-54.300,00	-54.248,53	+51,47
2.11	Veranschlagte Änderung des Finanzierungsmittelbestands zum Ende des Haushaltsjahres (Saldo aus 2.7 und 2.10)	-1.045.161,00	-251.947,73	+793.213,27

Die Finanzrechnung schließt mit einem Zahlungsmittelüberschuss aus der laufenden Verwaltungstätigkeit i.H.v. rd. 220 T€ ab. U.a. konnten Mehreinzahlungen bei den Steuern und ähnlichen Abgaben (+605 T€) sowie bei den Zuweisungen und Zuwendungen (+700 T€) verzeichnet werden. Zum 31.12.2021 verfügt die Gemeinde Sasbach über einen Zahlungsmittelbestand i.H.v. 3.767.355,98 €. Hierin ist die Forderung aus der Einheitskasse gegenüber dem Eigenbetriebes Wasserversorgung i.H.v. 94.339,86 € sowie die Verbindlichkeit aus der Einheitskasse des Abwasserverband Sasbachtals i.H.v. 347.202,30 € eingerechnet. Der freie Zahlungsmittelbestand beläuft sich auf 4.020.218,42 €.

Eine ausführliche Erläuterung der Einzelpositionen in der Ergebnis- und Finanzrechnung sind in Kapitel 3.2 und 3.3 vorzufinden.

Das Vermögen der Gemeinde Sasbach wird durch die Bilanz dargestellt. Die Aktiva-seite gibt Aufschluss über die Höhe und die Zusammensetzung des Vermögens, die Passivaseite hingegen legt dar, woher die Mittel stammen. Durch die Gegenüberstellung der Eröffnungsbilanz zum 01.01.2021 sowie der Schlussbilanz zum 31.12.2021 wird die Vermögensmehrung oder Vermögensminderung erkennbar.



Aktivseite	Anfangsbestand		Endbestand		Veränderung
	01.01.2021		31.12.2021		
Immaterielle Vermögensgegenstände	10.975,53 €	0,02%	5.001,88 €	0,01%	-5.973,65 €
Sachvermögen	37.282.763,60 €	82,36%	37.213.631,53 €	81,91%	-69.132,07 €
Finanzvermögen	7.757.043,07 €	17,14%	7.967.196,74 €	17,54%	210.153,67 €
Abgrenzungsposten	216.139,76 €	0,48%	247.565,29 €	0,54%	31.425,53 €
Bilanzsumme	45.266.921,96 €	100,00%	45.433.395,44 €	100,00%	166.473,48 €

Passivseite	Anfangsbestand		Endbestand		Veränderung
	01.01.2021		31.12.2021		
Eigenkapital	30.465.861,22 €	67,30%	30.220.488,42 €	66,52%	-245.372,80 €
Sonderposten	10.536.175,21 €	23,28%	11.129.863,17 €	24,50%	593.687,96 €
Rückstellungen	181.076,11 €	0,40%	226.399,10 €	0,50%	45.322,99 €
Verbindlichkeiten aus Kreditaufnahmen	2.444.613,58 €	5,40%	2.390.365,05 €	5,26%	-54.248,53 €
Verbindlichkeiten aus Lieferung und Leistungen u. sonst. Verbindl.	1.091.479,08 €	2,41%	831.821,06 €	1,83%	-259.658,02 €
Abgrenzungsposten	547.716,76 €	1,21%	634.458,64 €	1,40%	86.741,88 €
Bilanzsumme	45.266.921,96 €	100,00%	45.433.395,44 €	100,00%	166.473,48 €

Auf der Aktivseite ist mit 81,91 % bzw. 37.213.631,53 € das Sachvermögen die größte Bilanzposition, auf der Passivseite ist das Eigenkapital mit 66,52 % bzw. 30.220.488,42 € die größte Position. In 2021 hat sich das Vermögen der Gemeinde Sasbach um 166.473,48 € erhöht (Bilanzverlängerung).

Weitere Erläuterungen zu den Bilanzpositionen sind im Anhang aufzufinden.



3.2 Planabweichungen in der Gesamtergebnisrechnung

Im Folgenden werden die wesentlichen Abweichungen zu den einzelnen Positionen der Gesamtergebnisrechnung erläutert.

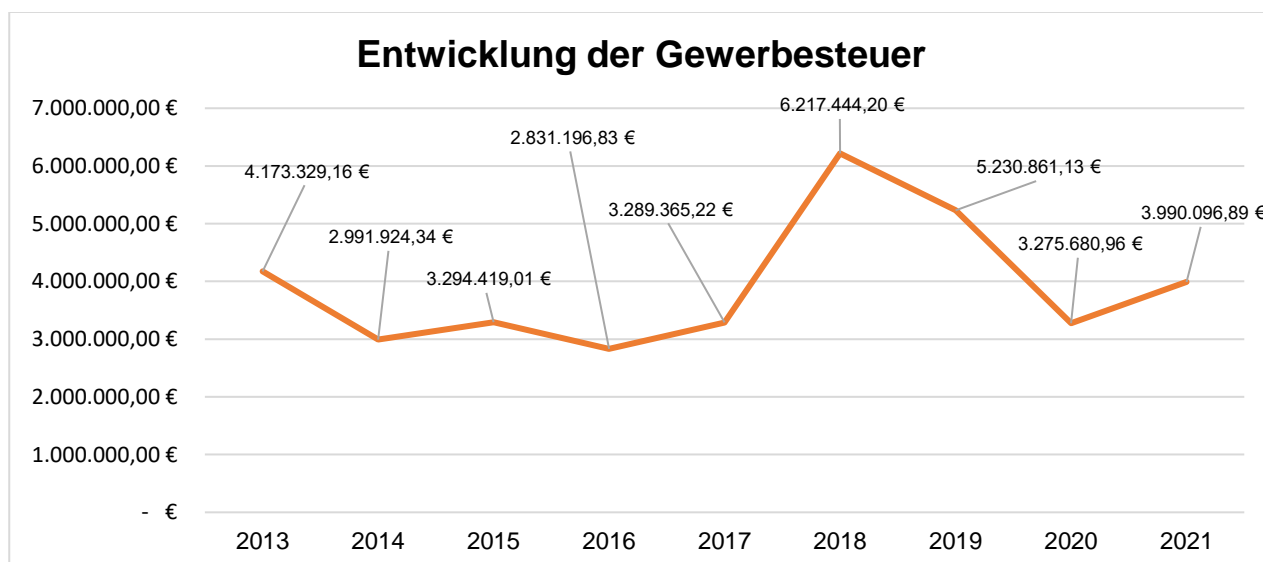
Steuern und ähnliche Abgaben

Plan: 8.166.000,00 €

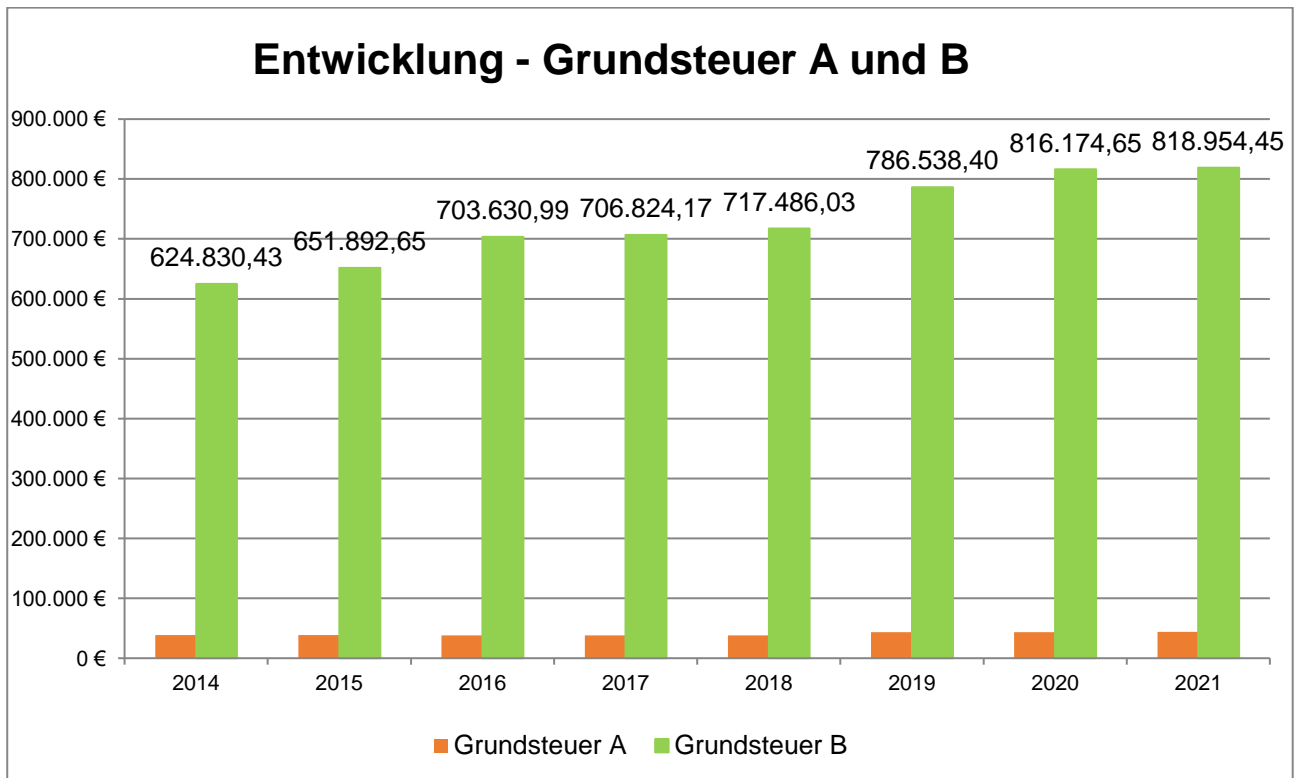
RE: 8.918.982,77 €

Der Planansatz für die Gewerbesteuer wurde in 2021 um 590.096,89 € bzw. 14,79 % überschritten, dies hängt mit Nachzahlungen aus früheren Jahren zusammen. Der Gemeindeanteil an der Einkommensteuer lag mit 3.304.620,43 € ebenfalls über dem Planansatz (+ 126.920,43 €). Ebenso konnten höhere Zuweisungen und Zuwendungen vom Land vereinnahmt werden (+648.541 €).

Insgesamt fielen die Steuererträge mit einem Ergebnis von 8.918.982,77 € sogar 8,44 % über dem Planansatz von 8.166.000,00 € aus.



Die Grundsteuererträge sind weiterhin als stabil geblieben und lagen im Ergebnis leicht über den Planansätzen.



Zuweisungen und Zuwendungen, Umlagen

Plan: 2.025.613,00 €

RE: 2.732.544,94 €

Die Überschreitung um insgesamt 706.931,94 € (+28,87 %), ergab sich zum einen aus höheren Zuweisungen des Landes für laufende Zwecke, insbesondere durch Schlüsselzuweisungen (333.297,50 €) sowie Zuweisungen (u.a. Kindergärten und Schulen) i.H.v. 315.243,50 €.

Aufgelöste Investitionszuwendungen und -beiträge

Plan: 414.309,00 €

RE: 491.084,74 €

Die aufgelösten Investitionszuwendungen und Beiträge wurden im Ergebnis um 76.775,74 € überschritten. Die wesentlichen Auflösungsposten sind im Bereich der Straßen, Wege und Plätze (223.163,52 €) sowie in der Abwasserbeseitigung (133.045,63 €) zu verorten.

Sonstige Transferaufwendungen

Plan: 82.620,00 €

RE: 0,00 €

Unter die sonstigen Transferaufwendungen sind keine Erträge zu verorten, die Kostenerstattungen sind unter der Kategorie „Kostenerstattungen und Kostenumlagen“ zu verbuchen (Erstattungen von übrigen Bereichen, Sachkonto 34880000).



	Plan:	1.270.789,00 €
Entgelte für öffentliche Leistungen od. Einrichtungen	RE:	1.217.916,43 €

Die um insgesamt 52.872,57 € geringeren Einnahmen resultieren vor allem aus dem Umstand der anhaltenden Pandemie. Schließungen in den Kindergärten sowie in der Schulkindbetreuung hatten Minderaufwendungen i.H.v. 44.222,65 € zur Folge. Auch bei den Schmutz- (2,59 € pro m³) und Niederschlagswassergebühren (0,11 € pro m²) sind Mindererträge i.H.v. 71.626,23 € zu verzeichnen. Die Benutzungsgebühren für soziale Einrichtungen schließt mit 11.336,39 € unter dem Planansatz ab.

	Plan:	346.371,00 €
Sonstige privatrechtliche Leistungsentgelte	RE:	468.471,97 €

Der Planansatz wurde um 122.100,97 € überschritten. Dies ist insbesondere auf den getätigten Holzverkauf mit 160.788,63 € zurückzuführen.

	Plan:	182.440,00 €
Kostenerstattungen und Kostenumlagen	RE:	271.389,43 €

Die Mehrerträge i.H.v. 88.949,43 € sind vor allem auf die Erstattungen von Gemeinden i.Z.d. interkommunalen Kostenausgleichs für auswärtige Kinder (+47.304,73 €) sowie Erstattungen von übrigen Bereichen (+17.656,36 €) zurückzuführen.

	Plan:	96.200,00 €
Zinsen und ähnliche Erträge	RE:	111.064,45 €

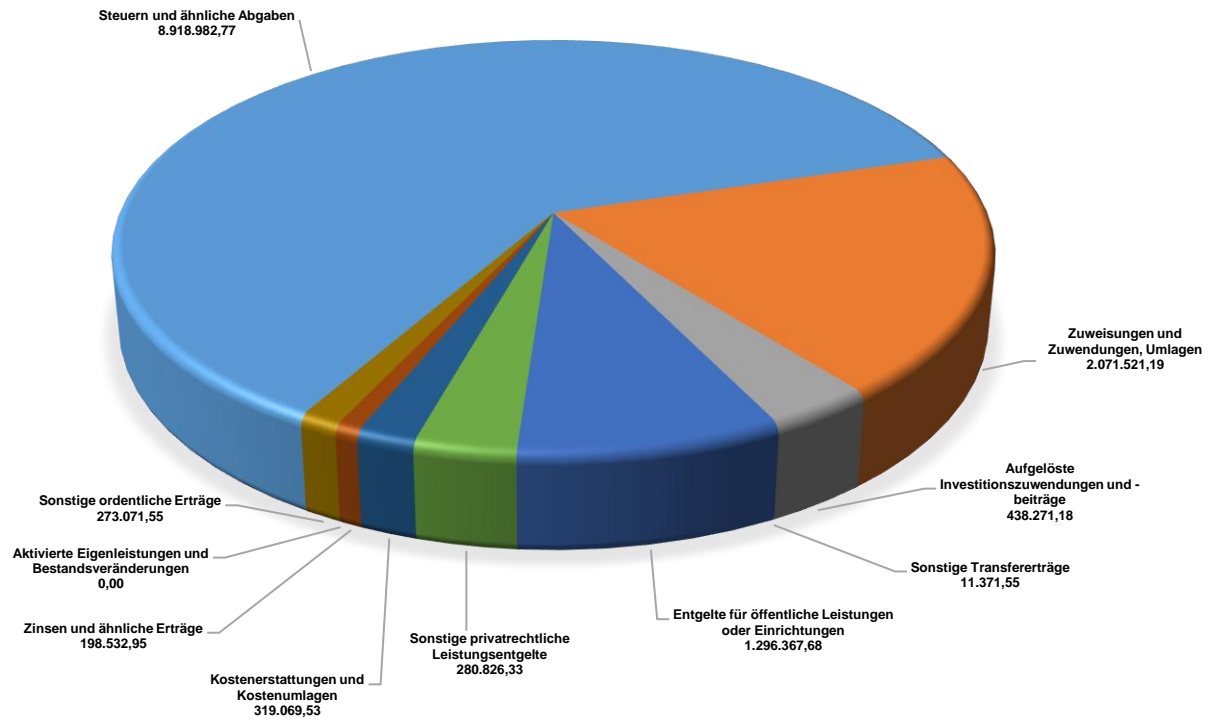
Die Zinserträge und ähnliche Erträge lagen um 14.864,45 € über dem Planansatz. Geldanlagen waren zu damaligen Zeitpunkt aufgrund der Niedrigzinspolitik unattraktiv (50 € für das gesamte Jahr 2021).

	Plan:	245.050,00 €
Sonstige ordentliche Erträge	RE:	183.947,28 €

Im Rechnungsjahr ergaben sich Mindererträge i.H.v. 61.102,72 € bei den sonstigen ordentlichen Erträgen. Der Ansatz der Gewerbesteuernachzahlungszinsen i.H.v. 75.000 € wurde nicht annähernd erreicht.

	Plan:	12.829.392,00 €
Summe ordentliche Erträge	RE:	14.395.402,01 €

Die Summe der erzielten ordentlichen Erträge übersteigt den Planansatz um 1.566.010,01 € bzw. 10,88 %.

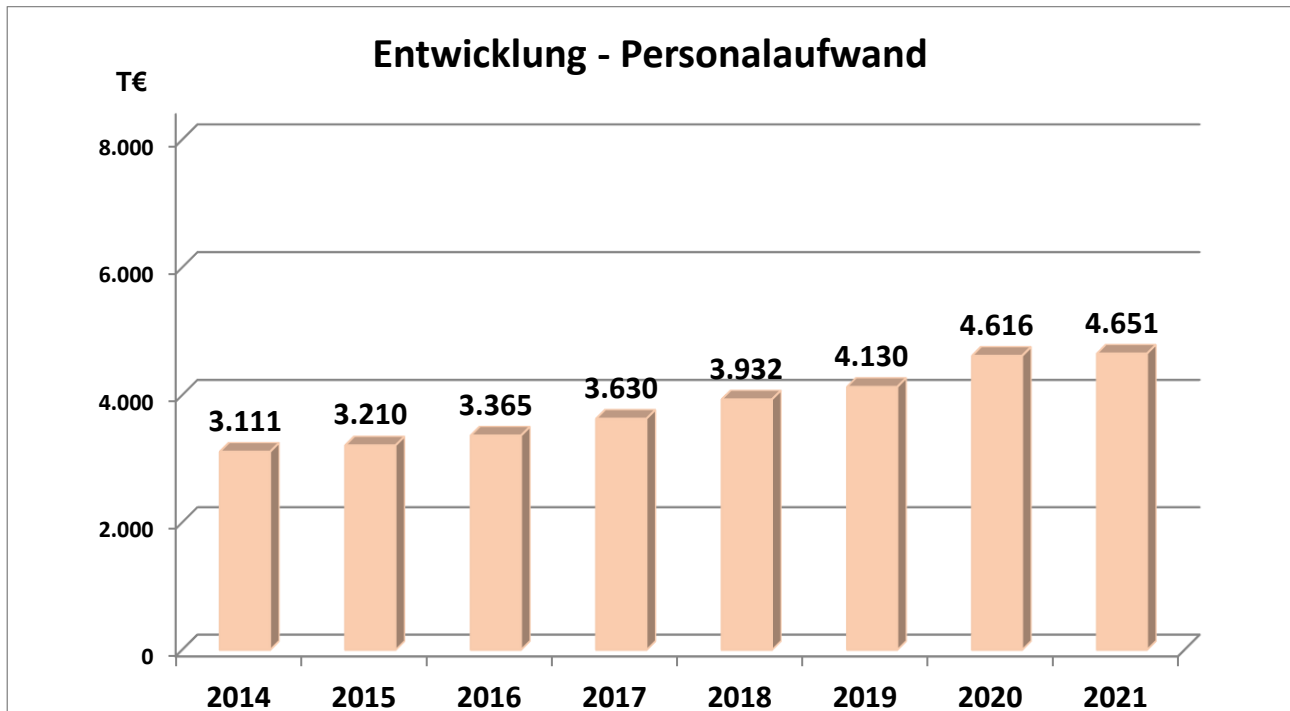




Plan: 4.686.600,00 €
RE: 4.651.073,33 €

Personalaufwendungen

Im Rahmen der Haushaltsplanung wurden Personalaufwendungen i.H.v. 4.868.600 € eingestellt. Tatsächlich wurde der Ansatz um 35.526,67 € unterschritten. Im Vergleich zum Vorjahr ergibt sich eine marginale Steigerung um 34.867,94 €.



Plan: 1.753.672,00 €
RE: 1.790.372,40 €

Aufwendungen für Sach- und Dienstleistungen

Die Position beinhaltet Aufwendungen aus den unterschiedlichsten Bereichen wie Unterhaltung von Grundstücken und baulichen Anlagen (z.B. Rathaus, Ortsverwaltung, Hallen, Schulen, Kindertagesstätten, etc.), Unterhaltung des Infrastrukturvermögens (z.B. Straßen, Wege, Brücken, Abwasserkanäle etc.), Unterhaltung des beweglichen Vermögens (z.B. Fahrzeuge) oder Mietaufwendungen.

Insgesamt wurden die Planansätze um 36.700,40 € überschritten (+2 %). Die größten Abweichungen sind bei den besonderen Verwaltungs- und Betriebsaufwendungen mit - 81.614,51 € festzustellen. Bei den Unterhaltungsaufwendungen für gemeindeeigene Gebäude wurden 13.098,35 € eingespart und bei den Unterhaltungsaufwendungen für das Infrastrukturvermögen (u.a. Kanäle, Straßen) wurden 44.491,24 € eingespart. Planüberschreitungen gab es bei den Unterhaltungsmaßnahmen für die Grünanlagen (+31.852,60 €), den Erwerben von geringwertigen Vermögensgegenständen (+52.057,49 €), bei den Bewirtschaftungskosten (+59.172,60 €) sowie bei den Mieten und Pachten (+55.246,11 €).



Plan: 1.164.152,00 €
RE: 1.234.486,29 €

Abschreibungen

Die Abschreibungen erfassen den Werteverzehr für materielle und immaterielle Gegenstände des Anlagevermögens. Mit ihrer Hilfe werden die für diese Güter anfallenden Anschaffungs- bzw. Herstellungskosten erfolgswirksam auf mehrere Rechnungsperioden (Haushaltsjahre) aufgeteilt. Für die Ermittlung des Abschreibungsbetrages eines Vermögensgegenstandes, werden dessen Anschaffungs- oder Herstellungskosten durch die jeweilige Nutzungsdauer geteilt.

Im Ergebnis lagen die Abschreibungen um 70.334,29 € höher als erwartet. Der wesentliche Abschreibungsaufwand ist im Bereich der Abwasserbeseitigung mit 280.217,18 € und bei den gemeindeeigenen Gebäuden mit 327.611,34 € zu verorten. Daneben stellen die Straßen, Wege und Plätze mit 246.211,23 € sowie das Breitbandnetz mit 150.796,73 €, die größten Einzelposten dar. Die Einzelwertberichtigungen wurden i.H.v. 51.599,97 € gebucht.

Schaut man sich den Werteverzehr zusammen mit den aufgelösten Sonderposten an, ergibt sich folgende Netto-Belastung für den Haushalt der Gemeinde:

Bezeichnung	Ansatz 2021	RE 2021
	in €	in €
Aufgelöste Investitionszuwendungen und -beiträge	414.309,00	491.084,74
Planmäßige Abschreibungen	1.164.152,00	1.182.886,32
Netto-Abschreibung	-749.843,00	-691.801,58

Plan: 23.300,00 €
RE: 67.337,70 €

Zinsen und ähnliche Aufwendungen

Zu dieser Position zählen Bankgebühren, Verwahrtentgelte sowie Kreditzinsen.

Plan: 6.465.882,00 €
RE: 6.570.373,96 €

Transferaufwendungen

Transferaufwendungen sind Leistungen der Kommune an Dritte (u.a. Zuweisungen und Zuschüsse für lfd. Zwecke) sowie die im Rahmen des kommunalen Finanzausgleichs anfallenden Aufwendungen. Hierunter fällt die Gewerbesteuerumlage (405.666,84 €), die FAG-Umlage an das Land (2.116.046,10 €) und die Kreisumlage (2.504.457 €) an den Ortenaukreis. Weitere Umlagen wurden an den Abwasserverband Sasbachtal i.H.v. 482.657,93 € sowie 787.180,97 € an den kirchlichen Träger des Kinderhauses St. Elisabeth verausgabt.

Plan: 553.760,00 €
RE: 573.892,06 €

Sonstige ordentliche Aufwendungen

Bei den sonstigen ordentlichen Aufwendungen (Geschäftsbedarf, Entschädigung ehrenamtlicher Tätigkeit, Versicherungen, Telefonkosten, etc.) wurde der Planansatz um 20.132,06 € überschritten. Die Überschreitung ist auf die Aufwendungen für die Inanspruchnahme von



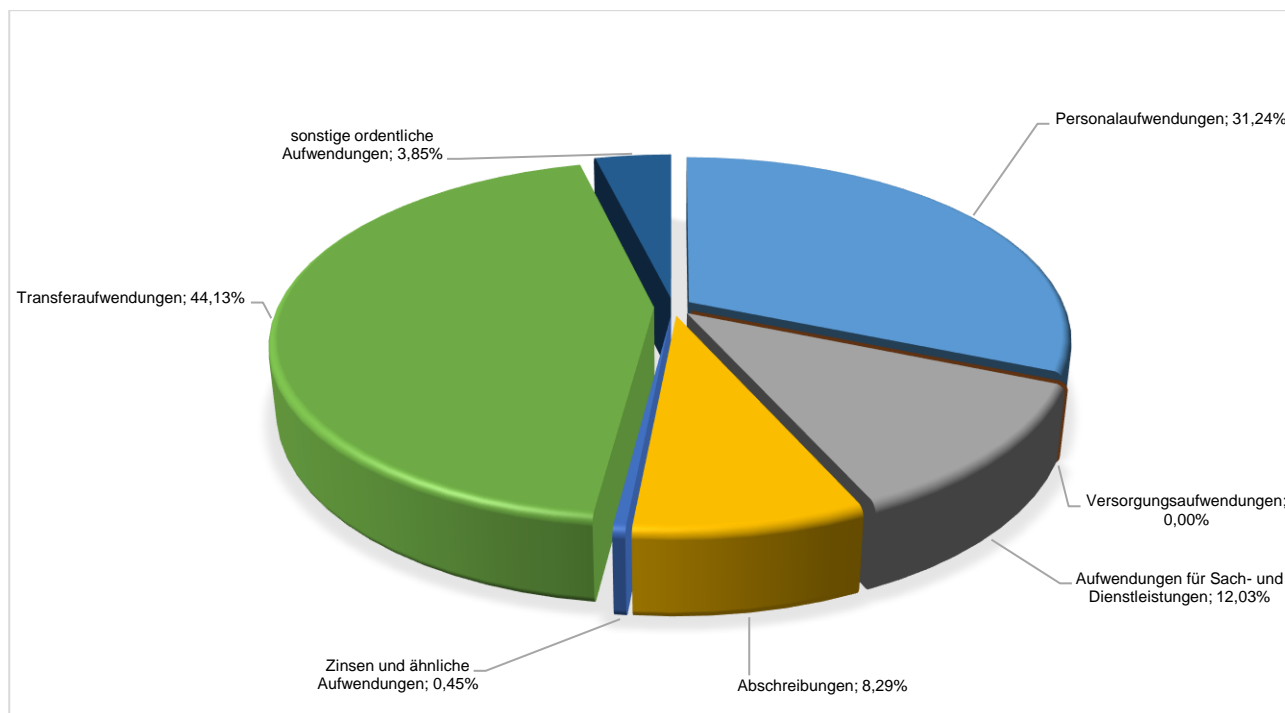
Rechten und Diensten (+38.053,86 €) sowie auf die Aufwendungen für Steuern (+29.286 €) zurückzuführen.

Summe ordentliche Aufwendungen

Plan: 14.833.805,40 €

RE: 14.910.873,93 €

Die Summe der ordentlichen Aufwendungen überschreitet den Planansatz im Ergebnis um 77.068,53 € bzw. 0,52 %.



Plan: -1.817.974,00 €

RE: -492.133,73 €

Ordentliches Ergebnis

Das Haushaltsjahr 2021 schließt mit einem Jahresfehlbetrag i.H.v. 492.133,73 € im ordentlichen Ergebnis ab, welches damit 1.325.840,27 € über dem Planansatz liegt. Die erwirtschafteten ordentlichen Erträge konnten nicht die angefallenen ordentlichen Aufwendungen ausgleichen, womit der gesetzliche Haushaltsausgleich nicht erreicht wurde.

Trotz der anhaltenden Corona-Pandemie konnte eine positive Planabweichung erreicht werden, da höhere Steuererträge (+752 T€) und höhere Zuweisungen und Zuwendungen (+706 T€) verzeichnet werden konnten. Aufwandsseitig sind Mehraufwendungen in allen Bereichen zu verzeichnen (+275 T€), lediglich bei den Personalaufwendungen konnten Mittel eingespart werden (-35 T€).



Im Vorjahr konnten leider keine Überschüsse im ordentlichen Ergebnis erzielt werden, folglich kann die Gemeinde Sasbach in 2021 auch auf keine Rücklagen zum Ausgleich zurückgreifen. Durch die Verwendung des vorhandenen Überschusses des Sonderergebnisses, kann das ordentliche Ergebnis ausgeglichen werden.

	Plan:	798.970,00 €
Sonderergebnis	RE:	246.760,93 €

Insbesondere bei der Veräußerung von Grundstücken und Gebäuden konnten außerordentliche Erträge erzielt werden. Nicht alle geplanten Veräußerungen konnten durchgeführt werden, wodurch der Planansatz nicht erreicht wurde.

	Plan:	1.381.902,10 €
Gesamtergebnis	RE:	2.247.004,11 €

Bei einem negativen ordentlichen Ergebnis i.H.v. 492.133,73 € und einem positiven Sonderergebnis i.H.v. 246.760,93 €, ist für das Rechnungsjahr 2021 kein positives Gesamtergebnis festzustellen. Ferner muss das negative Gesamtergebnis i.H.v. 245.372,80 € mit den vorhandenen Rücklagen aus den Überschüssen des Sonderergebnisses verrechnet werden. Zum 31.12.2021 betragen die Rücklagen aus Überschüssen des Sonderergebnisses noch 2.001.631,31 €. Insgesamt lässt sich feststellen, dass gegenüber dem Planansatz eine Verbesserung i.H.v. 773.631,20 € vorliegt.



3.3 Planabweichungen in der Gesamtf finanzrechnung

In der Finanzrechnung werden sämtliche Ein- und Auszahlungen aus dem laufenden Betrieb (aus der laufenden Verwaltungstätigkeit bzw. der Ergebnisrechnung), aus der Investitionstätigkeit und aus der Finanzierungstätigkeit dargestellt. Somit wird die Veränderung des Finanzierungsmittelbestandes nachgewiesen.

Letzterer kann jedoch durch Zufälligkeiten beeinflusst werden – also z.B., ob eine Gewerbesteuerforderung noch am 30.12. oder erst am 2.1. des Folgejahres überwiesen wurde. Die gesetzlich vorgeschriebene Finanzrechnung leitet somit lediglich den bilanziellen Finanzierungsmittelbestand zum Stichtag 31.12. ab.

Für die Beurteilung der Finanzkraft einer Kommune ist grundsätzlich die Ergebnisrechnung in Verbindung mit der Darstellung der tatsächlich freien Liquidität wichtiger. Dabei müssen die bestehenden Vorausbelastungen künftiger Haushaltsjahre durch die Ermächtigungsübertragungen mitberücksichtigt werden. Die Gesamtsumme der Übertragungen sollte nicht höher als der bilanzielle Endbestand an Finanzierungsmitteln sein.

Die Inhalte der Positionen 1 bis 15 der Finanzrechnung stimmen mit den gleichlautenden Positionen der Ergebnisrechnung überein, mit Ausnahme der nicht zahlungswirksamen Erträge (Auflösung von Beiträgen und Zuschüssen, Auflösung von Rückstellungen sowie Aktivierte Eigenleistungen) und der nicht zahlungswirksamen Aufwendungen (Abschreibungen).

Insofern gelten für die Positionen 1 bis 15 der Finanzrechnung auch die Ausführungen zur Ergebnisrechnung. Wertmäßige Differenzen entstehen jedoch durch die sog. periodengerechte Abgrenzung, da Erträge und Aufwendungen dem Jahr der Entstehung zugerechnet werden, während Ein- und Auszahlungen in der Finanzrechnung dem tatsächlichen Zahlungszeitpunkt zuzuordnen sind. Diese (zeitlichen) Verschiebungen werden jedoch über Forderungs- und Verbindlichkeitskonten dargestellt, wodurch die Begleichung von Verbindlichkeiten sowie die Eintreibung von Forderungen gewährleistet werden.

Die übrigen Abweichungen werden nachfolgend erläutert:



	Plan:	12.415.083,00 €
Einzahlungen aus laufender Verwaltungstätigkeit	RE:	13.894.833,01 €

Die Position umfasst alle zahlungswirksamen ordentlichen Erträge der Ergebnisrechnung. Mehreinzahlungen aus laufender Verwaltungstätigkeit sind insbesondere auf höhere Steuererträge und höhere Zuweisungen zurückzuführen.

	Plan:	13.483.214,00 €
Auszahlungen aus laufender Verwaltungstätigkeit	RE:	13.674.730,80 €

Diese Position umfasst alle zahlungswirksamen ordentlichen Aufwendungen der Ergebnisrechnung. Der Planansatz wird um 191.516,80 € überschritten.

	Plan:	-1.068.131,00 €
Zahlungsmittelüberschuss der Ergebnisrechnung	RE:	220.102,21 €

Aus den Ein- und Auszahlungen der laufenden Verwaltungstätigkeit ergibt sich ein Zahlungsmittelüberschuss i.H.v. 220.102,21 €. Dieser Betrag übersteigt den ursprünglich geplanten Wert um 1.288.233,21 €.

	Plan:	853.600,00 €
Einzahlungen aus Investitionszuwendungen	RE:	824.430,96 €

Hierin enthalten sind Zuschüsse und Kostenbeteiligungen für die laufenden Sanierungsprogramme (z. B. „Ortsmitte II“), Hochbau- und Tiefbaumaßnahmen sowie für größere Anschaffungen (z.B. Fahrzeug Feuerwehr). Die Planabweichungen entstehen in der Regel dadurch, dass die Auszahlung der Zuschussmittel zeitversetzt zu den durchgeführten Maßnahmen erfolgt.

	Plan:	353.700,00 €
Einzahlungen aus Investitionsbeiträgen	RE:	189.236,50 €

Bei den Einzahlungen aus Investitionsbeiträgen handelt es sich um Erschließungsbeiträge für Bauplatzverkäufe (Kanalbeiträge/Klärwerksbeiträge: 61.975,88 €) sowie um Anschlusskosten im Zuge des Breitbandausbaus (75.818,62 €).

	Plan:	798.970,00 €
Einzahlungen aus Veräußerung von Sachvermögen	RE:	312.495,47 €

Die Einzahlungen i.H.v. 3.479.136,82 € resultieren vor allem aus Grundstücksverkäufen des Baugebiets „Kirchwegfeld“ sowie auf Grundstücksverkäufe im Industriegebiet.

	Plan:	0,00 €
Einzahlungen aus Veräußerung von Finanzvermögen	RE:	0,00 €

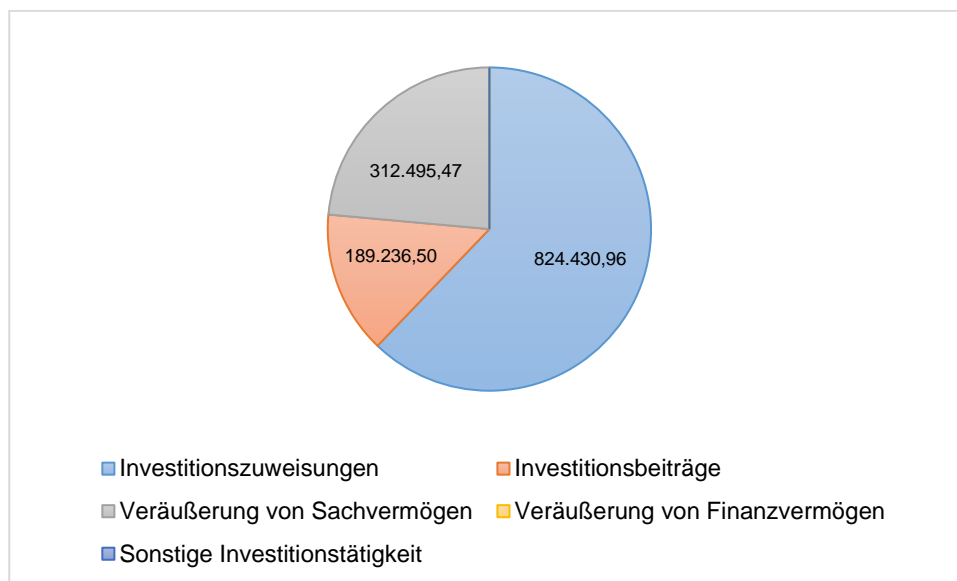
Die Gemeinde Sasbach kann in 2021 keine Einzahlungen verzeichnen.

	Plan:	0,00 €
Einzahlungen sonstige Investitionstätigkeit	RE:	0,00 €

In diesem Bereich fielen keine Einzahlungen an.



	Ansatz	RE	Veränderung in %
	2021	2021	Vorj. / Planjahr
Investitionszuweisungen	853.600,00	824.430,96	3%
Investitionsbeiträge	353.700,00	189.236,50	46%
Veräußerung von Sachvermögen	798.970,00	312.495,47	61%
Veräußerung von Finanzvermögen	0,00	0,00	0%
Sonstige Investitionstätigkeit	0,00	0,00	0%
Summe	2.006.270,00	1.326.162,93	-34%



Auszahlungen für Erwerb von Grundstücken

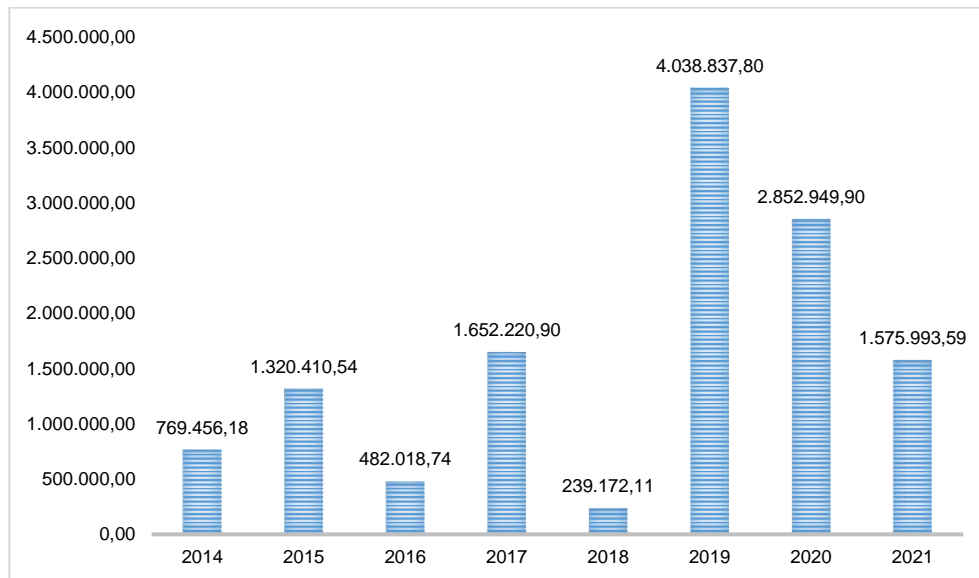
Plan: 105.000,00 €
RE: 14.880,57 €

Die Auszahlungen für den Grunderwerb setzen sich aus den Grundstückskäufen von allgemeinem Grunderwerb, den landwirtschaftlichen Flächen sowie potentiell Bauland zusammen.

Auszahlungen für Baumaßnahmen

Plan: 1.496.000,00 €
RE: 1.575.993,59 €

Für Baumaßnahmen wurden im Bereich Hochbau Auszahlungen von insgesamt 154.187,99 € getätigt und im Tiefbau waren es im Ergebnis 1.421.805,60 €. Für sonstige Baumaßnahmen sind keine Auszahlungen angefallen. Insgesamt wird der Planansatz damit um 79.993,59 € überschritten.

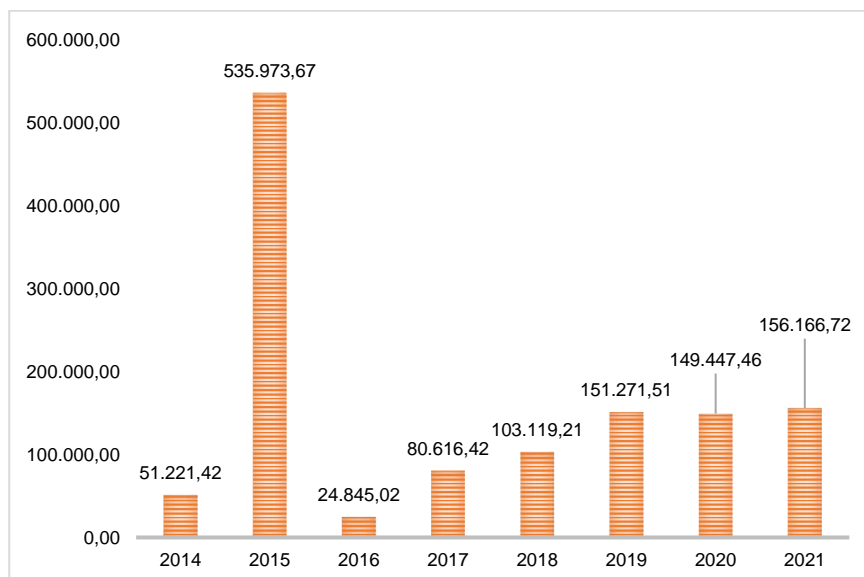


Plan: 499.300,00 €

Auszahlungen für Erwerb bewegl. Sachvermögen

RE: 149.447,46 €

Im Jahr 2021 wurden zahlreiche Anschaffungen getätigt. Die größte Einzelanschaffung fiel mit 105.783,43 € für einen neuen GwT (Feuerwehr) an.



Plan: 4.300,00 €

Auszahlungen für den Erwerb von Finanzvermögen

RE: 0,00 €

In 2021 sind keine Auszahlungen für den Erwerb von Finanzvermögen angefallen.



Plan: 220.000,00 €

Auszahlungen für Investitionsfördermaßnahmen

RE: -3.076,54 €

Im Rahmen der Investitionsförderung werden an den kirchlichen Träger des Kinderhauses St. Elisabeth in Sasbach Zuschüsse geleistet. Der im Ergebnis vorhandene negative Saldo resultiert aus Umbuchungen, die geleisteten Zuschüsse waren anstatt im Finanzhaushalt im Ergebnishaushalt zu buchen.

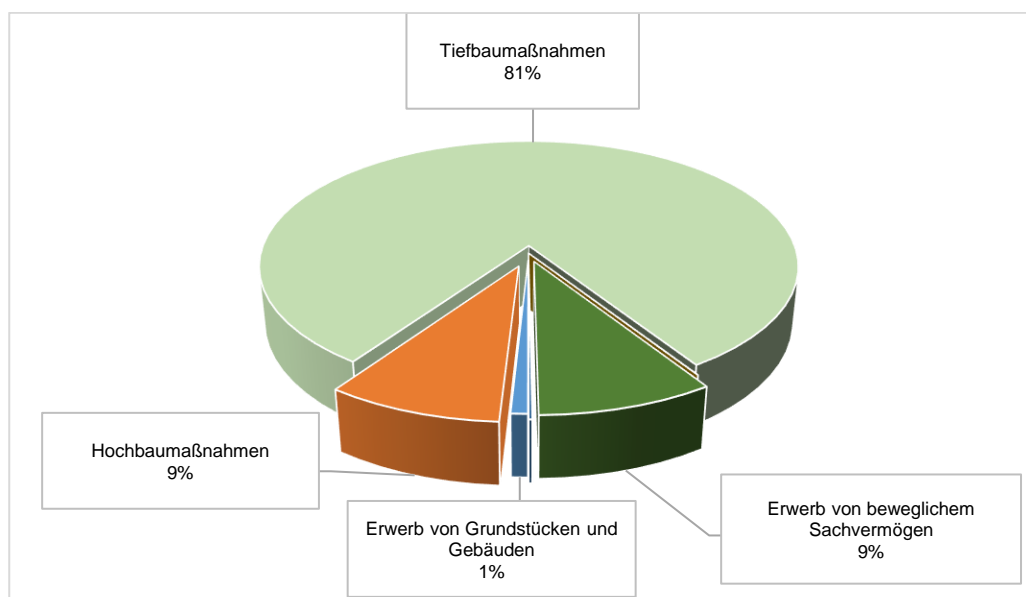
Plan: 1.929.000,00 €

Auszahlungen aus Investitionstätigkeit

RE: 1.743.964,34 €

Die Position umfasst alle Auszahlungen aus dem investiven Bereich. Der geplante Wert wurde um 3.362.440,04 € unterschritten. Das liegt maßgeblich daran, dass sich die Ausführung geplanter Baumaßnahmen aufgrund verschiedener Rahmenbedingungen (u.a. Corona-Pandemie und Rohstoffmangel) verzögerte sowie gleichermaßen Abrechnungen bzw. Abschlags- und Schlusszahlungen nicht zeitnah gestellt wurden.

	Ansatz	RE	Veränderung in %
	2021	2021	Vorj. / Planjahr
Erwerb von Grundstücken und Gebäuden	105.000,00	14.880,57	85,83
Hochbaumaßnahmen	908.000,00	154.187,99	83,02
Tiefbaumaßnahmen	588.000,00	1.421.805,60	-141,80
Sonstige Baumaßnahmen	0,00	0,00	0,00
Erwerb von beweglichem Sachvermögen	103.700,00	156.166,72	-50,59
Erwerb von Finanzvermögen	4.300,00	0,00	100,00
Investitionsfördermaßnahmen	220.000,00	-3.076,54	101,40
Summe	1.929.000,00	1.743.964,34	9,59





	Plan:	77.270,00 €
Finanzierungsmittelbedarf aus Investitionstätigkeit	RE:	-417.801,41 €

Insgesamt ergab sich im Investitionsbereich ein Finanzierungsmittelbedarf von 417.801,41 €, welcher im Vergleich zur Planung um 495.071,41 € schlechter ausgefallen ist. Diese Planabweichung ist maßgeblich den geringeren Einzahlungen aus Investitionstätigkeit geschuldet.

	Plan:	-990.861,00 €
Finanzierungsmittelüberschuss/-bedarf	RE:	-197.699,20 €

Der Zahlungsmittelüberschuss aus der Ergebnisrechnung (+220.102,21 €) sowie der Finanzierungsmittelbedarf aus der Investitionstätigkeit (-417.801,41 €), führen insgesamt zu einem Finanzierungsmittelbedarf i.H.v. 197.699,20 €, welcher im Vergleich zur ursprünglichen Planung um 793.161,80 € besser ausfällt.

	Plan:	0,00 €
Einzahlungen aus der Aufnahme von Krediten	RE:	0,00 €

Im Haushaltsplan 2021 war keine Kreditaufnahme vorgesehen.

	Plan:	54.300,00 €
Auszahlungen für die Tilgung von Krediten	RE:	54.248,53 €

Im Haushaltsplan waren 54.300 € für ordentliche Tilgungen eingeplant.

	Plan:	-1.045.161,00 €
Veränderung des Finanzierungsmittelbestands	RE:	-251.947,73 €

Nach Berücksichtigung aller Ein- und Auszahlungen aus der laufenden Verwaltungstätigkeit, der Investitionstätigkeit und der Finanzierungstätigkeit, ergab sich eine Minderung des Finanzmittelbestands um 251.947,73 €.

Bedarf a. haushaltsunw. Ein- und Auszahlungen	RE:	-4.116,05 €
--	-----	-------------

Unter dieser Position werden durchlaufende Finanzmittel (wie z.B. Spenden, die an Dritte weiterzuleiten, zu Unrecht erhaltene Gelder, etc.) und Geldanlagen sowie Mietkautionen ausgewiesen. Der Haushalt wird dadurch weder positiv noch negativ beeinflusst. Lediglich die Zusammensetzung des Finanzvermögens verändert sich. Die haushaltsunwirksamen Ein- und Auszahlungen gleichen sich im Zeitablauf wieder aus.

**Endbestand an Zahlungsmitteln zum 31.12.2021** RE: 3.767.355,98 €

Zum 31.12.2021 ergab sich ein Bestand an Zahlungsmitteln von 3.767.355,98 €. Zu Jahresbeginn betrug der Bestand an Zahlungsmitteln 4.019.013,63 €. Der im System ausgewiesene Bestand beläuft sich jedoch auf 3.762.949,85 €. Aufgrund eines Systemproblems wird der richtige Endbestand an Zahlungsmitteln nicht korrekt dargestellt. Das Problem ist nur im Jahr 2021, in 2022 wird zu Beginn der richtige Kassenbestand i.H.v 3.767.355,98 € herangezogen. Der Fehler liegt vermutlich in der doppelten Berücksichtigung eines Betrags, kann jedoch nach Rücksprache mit dem Softwareanbieter nicht systemseitig gelöst werden. Der „Kontostand“ ist die verbindende Größe zwischen Bilanz und Finanzrechnung. Während in der Bilanz nur der Anfangs- und der Endbestand ausgewiesen werden, zeigt die Finanzrechnung sämtliche Ein- und Auszahlungen, die den Kontostand verändern.



3.4 Vermögenslage

Der Jahresabschluss liefert tatsächliche Daten über die wirtschaftliche Lage einer Kommune, die insbesondere hinsichtlich einer stetigen Aufgabenerfüllung sowie einer damit verbundenen dauerhaften Leistungsfähigkeit zu beurteilen sind. Die verbindliche Anlage 29 (nach § 54 Abs. 2 Nr. 6 GemHVO), gegliedert in Ertrags-, Finanz- und Kapitallage, fordert das Darstellen der Kennzahlenwerte des Rechnungsjahres, der beiden Vorjahre und der kommenden drei Jahre, sodass Zeitreihenvergleiche ermöglicht werden.

Die Analyse der Jahresergebnisse dienen der Steuerungsunterstützung, da sie wesentliche Informationen transparent und übersichtlich darstellen und Zusammenhänge aufzeigen.

Entwicklung der Ertragslage – Jahresergebnisse

Die Gemeinde Sasbach erzielte im Jahr 2021 ein negatives ordentliches Ergebnis i.H.v. 492.133,73 €, womit das veranschlagte negative ordentliche Ergebnis von 1.817.974,00 € übertroffen wurde. Die resultierende Planabweichung ist ertragsseitig insbesondere auf höhere Steuererträge (Gewerbsteuer +590 T€) sowie auf höhere Zuweisungen und Zuwendungen (+706 T€) zurückzuführen. Auf der Aufwandsseite konnten lediglich bei den Personalaufwendungen Mittel eingespart werden (-35 T€). In allen anderen Bereichen sind Mehraufwendungen zu verzeichnen (+275 T€). Steigende Preise, getrieben durch die anhaltende Corona-Pandemie haben sich im laufenden Jahr widerspiegelt und werden auch in den kommenden Jahren den Haushalt der Gemeinde vor Herausforderungen stellen.

Der Gemeinde Sasbach ist es in 2021 erneut nicht gelungen durch ihre gesamten Erträge (Ressourcenaufkommen) die anfallenden Aufwendungen (Ressourcenverbrauch) vollständig zu decken. Damit wurden die Grundsätze des Haushaltsausgleichs und der intergenerativen Gerechtigkeit leider nicht erfüllt.

Im Sonderergebnis wurde ein positives Ergebnis i.H.v. 246.760,93 € erwirtschaftet, das mit dem negativen ordentlichen Ergebnis verrechnet werden muss. Gleichzeitig muss die Gemeinde Sasbach zur Deckung des restlichen Defizites auf die Rücklagen des Sonderergebnisses zurückgreifen. Diese sind zum Jahresende um 245.372,80 € auf 2.001.631,31 € gesunken.

Entwicklung der Finanzlage - Liquidität

Im Rechnungsjahr 2021 schließt die Gemeinde Sasbach mit liquiden disponiblen Mitteln in Höhe von 3.767.355,98 € ab (4.020.218,42 € inkl. Kassenvorgriff). Die Soll-Liquiditätsreserve gem. § 22 Abs. 2 GemHVO von 313.329,91 € ist damit sichergestellt, wobei zu berücksichtigen ist, dass dies eine Momentaufnahme zum 31.12.2021 darstellt. In 2021 war zu jedem Zeitpunkt ausreichend Liquidität vorhanden. Für die Folgejahre wird jedoch ein geringer Rückgang der liquiden Mittel prognostiziert, wonach entsprechende Kreditaufnahmen im investiven Bereich notwendig sind.



Die wesentlichen Investitionsauszahlungen des Jahres 2021 sind folgende

• Breitbandausbau	672.797,76 €
• Neugestaltung Bühler Straße	187.783,04 €
• Brunnenstraße – Schmutzwasserkanalisation	127.308,39 €
• Brunnenstraße – Regenwasserkanalisation	123.210,60 €
• Neubau Sophie-von-Harder-Schule	116.859,52 €

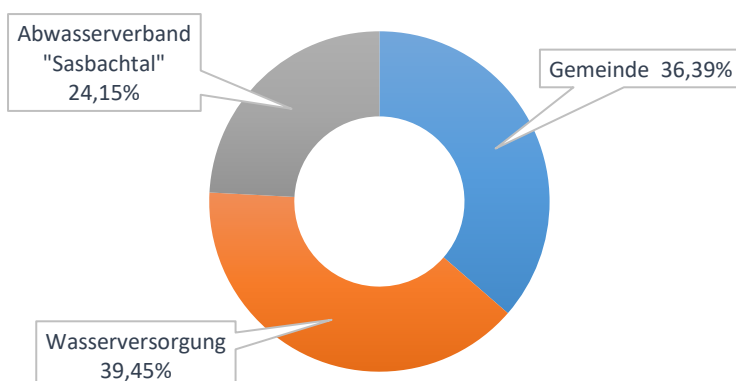
Entwicklung der Kapitallage - Verschuldung

Bei der Gemeinde Sasbach ergibt sich die Schuldenhöhe aus den Rückzahlungsverpflichtungen aus Kreditaufnahmen, Verbindlichkeiten aus Anleihen und aus der Aufnahme von Kassenkrediten.

Bei einem Einwohnerstand von 5.277 zum 31.12.2021 beträgt die Pro-Kopf-Verschuldung 452,98 €. Der Aufgabenbereich der Wasserversorgung wurde ausgegliedert und die Abwasserreinigung erfolgt über den Abwasserverband Sasbachtal. Bei Berücksichtigung dieser ausgegliederten Aufgabenbereiche ergibt sich eine Pro-Kopf-Verschuldung von 1.244,78 €. Der Vergleichswert auf Landesebene liegt zum 31.12.2021 bei 1.136 €/EW (Hoheitlicher Bereich + Eigenbetriebe, ohne Zweckverbände). Bei einer Betrachtung der sich zu entwickelnden Verschuldung in den kommenden Jahren ist zu erkennen, dass zwingend weiter sämtliche Spar- und Konsolidierungsbemühungen in Anspruch genommen werden müssen

Schuldenstand gesamt	absolut	pro EW.
	in €	in €
Gemeinde	2.390.365,05	452,98
Wasserversorgung	2.591.659,52	491,12
Abwasserverband "Sasbachtal"	1.586.664,35	300,68
Gesamt	6.568.688,92	1.244,78

Schuldenstandsübersicht zum 31.12.





3.5 Schlussbetrachtung

Zum 01.01.2020 fand im Rechnungswesen der Gemeinde Sasbach ein Paradigmenwechsel statt. Nach der Umstellung auf die Kommunale Doppik des Neuen Kommunalen Haushalts- und Rechnungswesens (NKHR) ist dies nunmehr der zweite doppelte Jahresabschluss. Während in der Kameralistik der Haushalt „rein“ zahlungsorientiert dargestellt wurde, werden in der Kommunalen Doppik hingegen nunmehr der Ressourcenzuwachs und -verbrauch (Aufwand und Ertrag), die Kapitalflussrechnung (Auszahlungen und Einzahlungen) sowie die Vermögensrechnung abgebildet. Dies erfolgt in Form einer Ergebnis- und Finanzrechnung sowie einer Bilanz und ermöglicht dem Gemeinderat einen umfassenden Blick auf die Vermögenslage der Gemeinde Sasbach.

Der zweite doppelte Haushaltsplan der Gemeinde wurde am 25.01.2021 vom Gemeinderat beschlossen und umfasste ein Volumen von über 16,5 Mio €, gegenüber 2020 ein Rückgang i.H.v. rd. 6,75 Mio €. Im ordentlichen Ergebnis wurde mit einem Fehlbetrag i.H.v. 1.817.974 € geplant. Gleichzeitig wurde die Gemeinde durch die Nachwirkungen der Corona-Pandemie aus 2020 gefordert. Unter diesen Bedingungen ist es erfreulich, dass die Gemeinde das Haushaltsjahr 2021 mit einem deutlich verbesserten, aber dennoch negativem Gesamtergebnis i.H.v. -245.372,80 € abgeschlossen hat. Die Gründe hierfür sind vielschichtig – neben einer insgesamt sorgsam Mittelverwendung, konnte ertragsseitig ein Gewerbesteuerzuwachs um 590 T€ sowie höhere Zuweisungen (+706 T€) verzeichnet werden. Gleichzeitig ergaben sich coronabedingt Mehraufwendungen, so fielen insbesondere die Transferaufwendungen mit rd. 104 T€ sowie die Aufwendungen für Sach- und Dienstleistungen rd. 36 T€ über den Planansätzen aus. Für das Haushaltsjahr 2021 wurde im ordentlichen Ergebnis erneut kein Überschuss erzielt, das positive Sonderergebnis hat nicht ausgereicht um den Fehlbetrag zu decken. Daher musste auf die Rücklagen des Sonderergebnisses zurückgegriffen werden (Entnahme: 245.372,80 €), wodurch der Haushaltsausgleich erreicht wurde. Der Stand der Rücklagen im Sonderergebnis beläuft sich auf 2.001.631,31 €. Für die kommenden Haushaltsjahre muss die Gemeinde Sasbach Ergebnissrücklagen aufbauen, damit in „schlechten“ Jahre auf die Rücklagen zurückgegriffen werden kann. Die anhaltende Corona-Pandemie, die Energiekrise und die massiv gestiegenen Rohstoffpreise, werde die Gemeinde Sasbach in den nächsten Jahren dazu zwingen mit den verfügbaren Haushaltsmitteln sparsam und effizient umgehen.

Entgegen 2020, konnte die Gemeinde einen Zahlungsmittelüberschuss aus der Ergebnisrechnung i.H.v. 220.102,21 € erzielen. Zum Jahresende ergab sich eine Änderung des Finanzierungsmittelbestands i.H.v. 251.947,73, der durch die liquiden Mittel gedeckt wurde. Auch in 2021 lässt sich festhalten, dass die Liquidität als solide anzusehen ist, jedoch handelt es sich wiederum nur um eine Momentaufnahme zum Jahresende. Die Aufrechterhaltung der Handlungsfähigkeit, die Bewältigung künftiger Herausforderungen, weiterhin unter dem Vorzeichen eines verantwortungsbewussten und zukunftsorientierten Handelns, kann nur durch vorausschauendes Handeln gelingen. Gemeinsam mit dem Gemeinderat wird die Herausforderung auch zukünftig darin liegen, in der Haushaltsplanung das Augenmerk auf



die Priorisierung von freiwilligen Aufgaben aber auch Pflichtaufgaben zu setzen und hierbei stets die Grundsätze der Wirtschaftlichkeit, Sparsamkeit und Notwendigkeit heranzuziehen.

Mit diesem Jahresabschluss kann nunmehr auf zwei Jahre Erfahrung mit dem doppelten Rechnungswesen zurückgeblickt werden. Die Kämmerei hofft auch zukünftig weitere Verbesserungspotentiale in der Haushaltsplanung und Rechnungslegung zu erschließen und ist daher dankbar, wenn entsprechende Korrekturhinweise gegeben und Verbesserungsvorschläge gemacht werden. Zweifellos wird sich auch das Gesicht der Jahresrechnung mit den Jahren ändern und der Informationsgehalt verbessern.

Abschließend möchten wir allen Beteiligten, besonders dem Gemeinderat sowie den Ortschaftsratsgremien, für die stets sachbezogene und zielorientierte Zusammenarbeit bei der Entwicklung des Planwerks herzlich danken.

Sasbach, im Januar 2025

Niko Ketterer

Stellvertretender Rechnungsamtsleiter



4 Jahresrechnung der Gemeinde Sasbach

Die Gesamtergebnis- und -Gesamtfinanzrechnung sowie die Teilergebnis- und Teilfinanzrechnungen für das Rechnungsjahr 2021 sind den folgenden Seiten zu entnehmen.



4.1 Ergebnisrechnung

Nr.	Ergebnisrechnung Ertrags- und Aufwandsarten	Ergebnis	Fortgeschrieb. Ansatz	Ergebnis	Vergleich Ergeb./ Ansatz (Sp. 3 - 2)	Ergänz. Fest- legungen im HH-Vollzug	Emäch- tigungs- übertra- gung aus	verfügbare Mittel abzgl. Ergebnis	Emäch- tigungs- übertra- gung ins Folge- jahr
		2020 EUR	2021 EUR	2021 EUR	EUR	EUR	2020 EUR	EUR	EUR
		1	2 [1]	3					
1	+ Steuern und ähnliche Abgaben	8.997.531,33	8.166.000,00	8.918.982,77	752.982,77	-4.851,00	0,00	-757.833,77	0,00
2	+ Zuweisungen und Zuwendungen, Umla- gen	2.071.521,19	2.025.613,00	2.732.544,94	706.931,94	0,00	0,00	-706.931,94	0,00
3	+ Aufgelöste Investitionszuwendungen und -beiträge	438.271,18	414.309,00	491.084,74	76.775,74	0,00	0,00	-76.775,74	0,00
4	+ Sonstige Transfererträge	11.371,55	82.620,00	0,00	-82.620,00	0,00	0,00	82.620,00	0,00
5	+ Entgelte für öffentliche Leistungen oder Einrichtungen	1.296.367,68	1.270.789,00	1.217.916,43	-52.872,57	0,00	0,00	52.872,57	0,00
6	+ Sonstige privatrechtliche Leistungsent- gelte	280.826,33	346.371,00	468.471,97	122.100,97	0,00	0,00	-122.100,97	0,00
7	+ Kostenerstattungen und Kostenumla- gen	319.069,53	182.440,00	271.389,43	88.949,43	0,00	0,00	-88.949,43	0,00
8	+ Zinsen und ähnliche Erträge	198.532,95	96.200,00	111.064,45	14.864,45	0,00	0,00	-14.864,45	0,00
9	+ Aktivierte Eigenleistungen und Be- standsveränderungen	0,00	0,00	0,00	0,00	0,00	0,00	0,00	0,00
10	+ Sonstige ordentliche Erträge	273.071,55	245.050,00	183.947,28	-61.102,72	4.851,00	0,00	65.953,72	0,00
11	= Ordentliche Erträge (Summe aus Nr. 1 bis 10)	13.886.563,29	12.829.392,00	14.395.402,01	1.566.010,01	0,00	0,00	-1.566.010,01	0,00
12	- Personalaufwendungen	4.616.205,39	4.686.600,00	4.651.073,33	-35.526,67	0,00	0,00	35.526,67	0,00
13	- Versorgungsaufwendungen	0,00	0,00	0,00	0,00	0,00	0,00	0,00	0,00
14	- Aufwendungen für Sach- und Dienst- leistungen	1.902.433,41	1.753.672,00	1.790.372,40	36.700,40	1.890,00	0,00	-34.810,40	0,00
15	- Abschreibungen	1.111.656,06	1.164.152,00	1.234.486,29	70.334,29	0,00	0,00	-70.334,29	0,00
16	- Zinsen und ähnliche Aufwendungen	47.210,58	23.300,00	67.337,70	44.037,70	0,00	0,00	-44.037,70	0,00
17	- Transferaufwendungen	6.673.234,70	6.465.882,00	6.570.373,96	104.491,96	0,00	0,00	-104.491,96	0,00
18	- Sonstige ordentliche Aufwendungen	560.133,79	553.760,00	573.892,06	20.132,06	0,00	0,00	-20.132,06	0,00
19	= Ordentliche Aufwendungen (Summe aus Nr. 12 bis 18)	14.910.873,93	14.647.366,00	14.887.535,74	240.169,74	1.890,00	0,00	-238.279,74	0,00
20	= Ordentliches Ergebnis (Saldo aus Nr. 11 und 19)	- 1.024.310,64	-1.817.974,00	-492.133,73	1.325.840,27	-1.890,00	0,00	-1.327.730,27	0,00
21	+ Außerordentliche Erträge	3.272.568,43	798.970,00	246.760,93	-552.209,07	0,00	0,00	552.209,07	0,00
22	- Außerordentliche Aufwendungen	1.253,68	0,00	0,00	0,00	0,00	0,00	0,00	0,00
23	= Sonderergebnis (Saldo aus Nr. 21 und 22)	3.271.314,75	798.970,00	246.760,93	-552.209,07	0,00	0,00	552.209,07	0,00
24	= Gesamtergebnis (Summe aus Nr. 20 und 23)	2.247.004,11	-1.019.004,00	-245.372,80	773.631,20	-1.890,00	0,00	-775.521,20	0,00
	nachrichtlich:								
	Behandlung von Überschüssen und Fehlbeträgen 5)								
25	Abdeckung von Fehlbeträgen aus Vor- jahren	0,00	0,00	0,00	0,00	0,00	0,00	0,00	0,00
26	Zuführung zur Rücklage aus Über- schüssen des ordentlichen Ergebnisses	0,00	0,00	0,00	0,00	0,00	0,00	0,00	0,00
27	Minderung des Basiskapitals nach Arti- kel 13 Absatz 6 des Gesetzes zur Re- form des Gemeindehaushaltsrechts	0,00	0,00	0,00	0,00	0,00	0,00	0,00	0,00
28	Entnahme aus der Rücklage aus Über- schüssen des ordentlichen Ergebnisses	0,00	0,00	0,00	0,00	0,00	0,00	0,00	0,00
29	Verwendung des Überschusses des Sonderergebnisses zum Ausgleich des ordentlichen Ergebnisses	0,00	0,00	1.024.310,64	1.024.310,64	0,00	0,00	-1.024.310,64	0,00
30	Zuführung zur Rücklage aus Über- schüssen des Sonderergebnisses	0,00	0,00	2.247.004,11	2.247.004,11	0,00	0,00	-2.247.004,11	0,00
31	Verrechnung eines Fehlbetrags beim Sonderergebnis mit der Rücklage aus Überschüssen des Sonderergebnisses	0,00	0,00	0,00	0,00	0,00	0,00	0,00	0,00
32	Verrechnung eines Fehlbetrags beim ordentlichen Ergebnis mit der Rücklage aus Überschüssen des Sonderergeb- nisses	0,00	0,00	0,00	0,00	0,00	0,00	0,00	0,00
33	Fehlbetragsvortrag auf das ordentliche Ergebnis folgender Haushaltsjahre	0,00	0,00	0,00	0,00	0,00	0,00	0,00	0,00
34	Verrechnung eines Fehlbetrags beim ordentlichen Ergebnis mit dem Basiska- pital	0,00	0,00	0,00	0,00	0,00	0,00	0,00	0,00
35	Verrechnung eines Fehlbetrags beim Sonderergebnis mit dem Basiskapital	0,00	0,00	0,00	0,00	0,00	0,00	0,00	0,00
36	Umbuchung aus den Ergebnissrücklagen das Basiskapital (§ 23 Satz 4 GemHVO)	0,00	0,00	0,00	0,00	0,00	0,00	0,00	0,00



Nr.	Ergebnisrechnung		Ergebnis	Fortgeschrieb. Ansatz	Ergebnis	Vergleich Ergeb./ Ansatz (Sp. 3 - 2)	Ergänz. Festlegungen im HH-Vollzug	Ermächtigungsübertragung aus	verfügbare Mittel abzgl. Ergebnis	Ermächtigungsübertragung ins Folgejahr
	Ertrags- und Aufwandsarten		2020 EUR	2021 EUR	2021 EUR	EUR	EUR	2020 EUR	EUR	EUR
			1	2 [1]	3	4	5 [2]	6	7 [3]	8 [4]
1	+ Steuern und ähnliche Abgaben		8.997.531,33	8.166.000,00	8.918.982,77	752.982,77	-4.851,00	0,00	-757.833,77	0,00
	+ • 30110000	Grundsteuer A	43.570,72	43.000,00	43.932,05	932,05	0,00	0,00	-932,05	0,00
	+ • 30120000	Grundsteuer B	816.174,65	815.000,00	818.954,45	3.954,45	0,00	0,00	-3.954,45	0,00
	+ • 30130000	Gewerbesteuer	3.275.680,96	3.400.000,00	3.990.096,89	590.096,89	-4.851,00	0,00	-594.947,89	0,00
	+ • 30210000	Gemeindeanteil an der Einkommensteuer	2.999.195,40	3.177.700,00	3.304.620,43	126.920,43	0,00	0,00	-126.920,43	0,00
	+ • 30220000	Gemeindeanteil an der Umsatzsteuer	478.499,02	458.800,00	488.139,13	29.339,13	0,00	0,00	-29.339,13	0,00
	+ • 30310000	Vergnügungssteuer	4.921,78	5.000,00	2.136,82	-2.863,18	0,00	0,00	2.863,18	0,00
	+ • 30320000	Hundesteuer	21.862,50	21.000,00	23.019,00	2.019,00	0,00	0,00	-2.019,00	0,00
	+ • 30340000	Zweitwohnungssteuer	0,00	0,00	0,00	0,00	0,00	0,00	0,00	0,00
	+ • 30510000	Leistungen nach dem Familienleistungsausgleich	299.940,00	245.500,00	248.084,00	2.584,00	0,00	0,00	-2.584,00	0,00
	+ • 30530000	Gewerbesteuer-Kompensationszahlung	1.057.686,30	0,00	0,00	0,00	0,00	0,00	0,00	0,00
2	+ Zuweisungen und Zuwendungen, Umlagen		2.071.521,19	2.025.613,00	2.732.544,94	706.931,94	0,00	0,00	-706.931,94	0,00
	+ • 31110000	Schlüsselzuweisungen vom Land	534.235,20	561.300,00	894.597,50	333.297,50	0,00	0,00	-333.297,50	0,00
	+ • 31310000	Sonstige allgemeine Zuweisungen vom Land	105.497,82	0,00	24.664,91	24.664,91	0,00	0,00	-24.664,91	0,00
	+ • 31410000	Zuweisungen und Zuschüsse für laufende Zwecke vom Land	1.195.017,78	1.280.393,00	1.567.762,39	287.369,39	0,00	0,00	-287.369,39	0,00
	+ • 31410100	Förderung pädagogischer Leitungszeit § 29 e FAG	71.355,60	84.300,00	87.509,20	3.209,20	0,00	0,00	-3.209,20	0,00
	+ • 31420000	Zuweisungen und Zuschüsse für laufende Zwecke von Gemeinden (GV)	119.831,76	85.720,00	44.576,52	-41.143,48	0,00	0,00	41.143,48	0,00
	+ • 31440000	Zuweisungen und Zuschüsse für laufende Zwecke von der gesetzlichen Sozialversicherung	18.814,14	13.000,00	61.666,22	48.666,22	0,00	0,00	-48.666,22	0,00
	+ • 31480000	Zuweisungen und Zuschüsse für laufende Zwecke von übrigen Bereichen	26.768,89	900,00	51.768,20	50.868,20	0,00	0,00	-50.868,20	0,00
	+ • 31480100	Spenden zur Unterstützung hilfsbedürftiger Menschen der Gemeinde	0,00	0,00	0,00	0,00	0,00	0,00	0,00	0,00
3	+ Aufgelöste Investitionszuwendungen und -beiträge		438.271,18	414.309,00	491.084,74	76.775,74	0,00	0,00	-76.775,74	0,00
	+ • 31610000	Erträge aus der Auflösung von Sonderposten aus Zuwendungen	223.647,03	159.078,00	263.381,49	104.303,49	0,00	0,00	-104.303,49	0,00
	+ • 31620000	Erträge aus der Auflösung von Sonderposten aus Beiträgen	214.624,15	255.231,00	227.703,25	-27.527,75	0,00	0,00	27.527,75	0,00
4	+ Sonstige Transfererträge		11.371,55	82.620,00	0,00	-82.620,00	0,00	0,00	82.620,00	0,00
	+ • 32110000	Kostenbeiträge und Aufwendersatz; Kostenersatz	1.722,15	82.620,00	0,00	-82.620,00	0,00	0,00	82.620,00	0,00
	+ • 32130000	Leistungen von Sozialleistungsträgern	9.649,40	0,00	0,00	0,00	0,00	0,00	0,00	0,00
5	+ Entgelte für öffentliche Leistungen oder Einrichtungen		1.296.367,68	1.270.789,00	1.217.916,43	-52.872,57	0,00	0,00	52.872,57	0,00
	+ • 33110000	Verwaltungsgebühren	50.797,52	46.200,00	62.655,48	16.455,48	0,00	0,00	-16.455,48	0,00
	+ • 33210000	Benutzungsgebühren und ähnliche Entgelte	1.151.551,04	1.159.589,00	1.050.193,23	-109.395,77	0,00	0,00	109.395,77	0,00
	+ • 33210100	Zählergebühren	0,00	500,00	1.507,38	1.007,38	0,00	0,00	-1.007,38	0,00
	+ • 33210200	Gebühren Mittagessen	30.269,50	0,00	34.572,25	34.572,25	0,00	0,00	-34.572,25	0,00
	+ • 33220000	Elternbeiträge für die Betreuung von Kindern von 0 bis unter 3 Jahren in Kindertagesstätten und in der Kindertagespflege	46.747,75	56.000,00	55.359,75	-640,25	0,00	0,00	640,25	0,00
	+ • 33610000	Zweckgebundene Abgaben	17.001,87	8.500,00	13.628,34	5.128,34	0,00	0,00	-5.128,34	0,00
6	+ Sonstige privatrechtliche Leistungsentgelte		280.826,33	346.371,00	468.471,97	122.100,97	0,00	0,00	-122.100,97	0,00



	+ • 34110000	Mieten inkl. Nebenkostenanteil aus Mietverträgen und Pachten	48.140,91	120.380,00	40.546,47	-79.833,53	0,00	0,00	79.833,53	0,00
	+ • 34110100	Rebenpacht	7.959,48	8.000,00	7.888,45	-111,55	0,00	0,00	111,55	0,00
	+ • 34110200	Pacht unbebaute Grundstücke	11.204,50	11.000,00	11.234,60	234,60	0,00	0,00	-234,60	0,00
	+ • 34110300	Jagd-, Fischereipacht	7.998,87	7.964,00	8.448,13	484,13	0,00	0,00	-484,13	0,00
	+ • 34210000	Erträge aus Verkauf	153.115,37	196.777,00	358.359,11	161.582,11	0,00	0,00	-161.582,11	0,00
	+ • 34610000	Sonstige privatrechtliche Leistungsentgelte	52.273,47	2.250,00	37.738,34	35.488,34	0,00	0,00	-35.488,34	0,00
	+ • 34610100	Kostensätze für Einsätze	133,73	0,00	4.256,87	4.256,87	0,00	0,00	-4.256,87	0,00
7	+ Kostenerstattungen und Kostenumlagen		319.069,53	182.440,00	271.389,43	88.949,43	0,00	0,00	-88.949,43	0,00
	+ • 34810000	Erstattungen vom Land	4.695,42	9.000,00	25.803,98	16.803,98	0,00	0,00	-16.803,98	0,00
	+ • 34820000	Erstattungen von Gemeinden (GV)	229.105,25	112.840,00	160.144,73	47.304,73	0,00	0,00	-47.304,73	0,00
	+ • 34830000	Erstattungen von Zweckverbänden, Gemeindeverwaltungsverbände und dgl.	29.330,35	29.600,00	30.029,63	429,63	0,00	0,00	-429,63	0,00
	+ • 34840000	Erstattungen von der gesetzlichen Sozialversicherung	5.763,78	0,00	6.916,80	6.916,80	0,00	0,00	-6.916,80	0,00
	+ • 34850000	Erstattungen von verbundenen Unternehmen, Sondervermögen und sonstigen Beteiligungen	30.432,33	30.200,00	30.537,93	337,93	0,00	0,00	-337,93	0,00
	+ • 34860000	Erstattungen von öffentlichen Sonderrechnungen	0,00	0,00	0,00	0,00	0,00	0,00	0,00	0,00
	+ • 34870000	Erstattungen von privaten Unternehmen	110,56	800,00	300,00	-500,00	0,00	0,00	500,00	0,00
	+ • 34880000	Erstattungen von übrigen Bereichen	19.631,84	0,00	17.656,36	17.656,36	0,00	0,00	-17.656,36	0,00
8	+ Zinsen und ähnliche Erträge		198.532,95	96.200,00	111.064,45	14.864,45	0,00	0,00	-14.864,45	0,00
	+ • 36130000	Zinserträge von Zweckverbänden, Gemeindeverwaltungsverbänden und dgl.	3,09	0,00	0,00	0,00	0,00	0,00	0,00	0,00
	+ • 36150000	Zinserträge von verbundenen Unternehmen, sonstigen Beteiligungen und Sondervermögen	31.337,71	0,00	45.607,65	45.607,65	0,00	0,00	-45.607,65	0,00
	+ • 36170000	Zinserträge von Kreditinstituten	62,64	0,00	50,00	50,00	0,00	0,00	-50,00	0,00
	+ • 36510000	Gewinnanteile aus verbundenen Unternehmen und Beteiligungen	36,10	0,00	31,33	31,33	0,00	0,00	-31,33	0,00
	+ • 36510100	Beteiligungsertrag EWO Energiegesellschaft mbH & Co. KG	0,00	0,00	0,00	0,00	0,00	0,00	0,00	0,00
	+ • 36510200	Beteiligungsertrag EWM über EWO Beteiligungsgesellschaft mbH & Co. KG	123.544,46	70.000,00	50.215,95	-19.784,05	0,00	0,00	19.784,05	0,00
	+ • 36510300	Beteiligungsertrag badenova AG & Co. KG, KG-Anteil. (KOMPAS) direkt	35.134,03	18.000,00	17.236,62	-763,38	0,00	0,00	763,38	0,00
	+ • 36510400	Beteiligungsertrag badenova AG & Co. KG, still über EWO-Beteiligungsgesellschaft mbH & Co. KG	8.189,13	8.000,00	-8.909,87	-16.909,87	0,00	0,00	16.909,87	0,00
	+ • 36990000	Sonstige Finanzerträge	225,79	200,00	6.832,77	6.632,77	0,00	0,00	-6.632,77	0,00
9	+ Aktivierte Eigenleistungen und Bestandsveränderungen		0,00	0,00	0,00	0,00	0,00	0,00	0,00	0,00
10	+ Sonstige ordentliche Erträge		273.071,55	245.050,00	183.947,28	-61.102,72	4.851,00	0,00	65.953,72	0,00
	+ • 35110000	Konzessionsabgaben	148.417,08	158.000,00	156.601,29	-1.398,71	0,00	0,00	1.398,71	0,00
	+ • 35210000	Erstattung von Steuern	213,17	0,00	111,83	111,83	0,00	0,00	-111,83	0,00
	+ • 35610000	Bußgelder	3.502,00	3.000,00	7.464,00	4.464,00	0,00	0,00	-4.464,00	0,00
	+ • 35620000	Säumniszuschläge, Mahngebühren und dgl.	6.181,58	3.000,00	7.358,66	4.358,66	0,00	0,00	-4.358,66	0,00
	+ • 35620100	Nachzahlungszinsen (Gew. St.)	104.456,75	75.000,00	-3.910,00	-78.910,00	4.851,00	0,00	83.761,00	0,00
	+ • 35620200	Verspätungszuschläge	700,00	100,00	575,00	475,00	0,00	0,00	-475,00	0,00
	+ • 35710000	Erträge aus der Auflösung von sonstigen Sonderposten	0,00	0,00	0,00	0,00	0,00	0,00	0,00	0,00



	+	• 35831000	Erträge aus der Auflösung oder Herabsetzung von Wertberichtigungen auf Forderungen (Einzelwertberichtigungen, Pauschalwertberichtigungen)	7.326,40	0,00	15.092,39	15.092,39	0,00	0,00	-15.092,39	0,00
	+	• 35832000	Erlösberichtigungen (z.B. gewährte Skonti, Boni)	0,00	0,00	0,00	0,00	0,00	0,00	0,00	0,00
	+	• 35839000	Sonstige weitere nicht zahlungswirksame ordentliche Erträge	0,00	0,00	0,00	0,00	0,00	0,00	0,00	0,00
	+	• 35910000	Andere sonstige ordentliche Erträge	2.274,57	5.950,00	654,11	-5.295,89	0,00	0,00	5.295,89	0,00
11	=	Ordentliche Erträge (Summe aus Nr. 1 bis 10)		13.886.563,29	12.829.392,00	14.395.402,01	1.566.010,01	0,00	0,00	- 1.566.010,01	0,00
12	-	Personalaufwendungen		4.616.205,39	4.686.600,00	4.651.073,33	-35.526,67	0,00	0,00	35.526,67	0,00
	-	• 40110000	Bezüge der Beamten	329.970,36	352.400,00	369.817,62	17.417,62	0,00	0,00	-17.417,62	0,00
	-	• 40120000	Entgelte und ähnliche Leistungen für Beschäftigte	3.053.075,09	3.096.050,00	3.004.034,85	-92.015,15	0,00	0,00	92.015,15	0,00
	-	• 40190000	Sonstige Beschäftigungsentgelte	1.787,00	2.200,00	1.940,00	-260,00	0,00	0,00	260,00	0,00
	-	• 40210000	Beamte allgemeine Umlage	316.734,86	318.800,00	369.604,63	50.804,63	0,00	0,00	-50.804,63	0,00
	-	• 40220000	Beiträge zu Versorgungskassen für Beschäftigte	252.179,68	255.550,00	248.844,13	-6.705,87	0,00	0,00	6.705,87	0,00
	-	• 40320000	Beiträge zur gesetzlichen Sozialversicherung für Beschäftigte	632.134,40	645.000,00	638.536,10	-6.463,90	0,00	0,00	6.463,90	0,00
	-	• 40410000	Beihilfen und Unterstützungsleistungen für Bedienstete	30.324,00	16.600,00	18.296,00	1.696,00	0,00	0,00	-1.696,00	0,00
	-	• 40999999	Personalabwicklung Fehlerkonto (dvv. Personal)	0,00	0,00	0,00	0,00	0,00	0,00	0,00	0,00
13	-	Versorgungsaufwendungen		0,00	0,00	0,00	0,00	0,00	0,00	0,00	0,00
14	-	Aufwendungen für Sach- und Dienstleistungen		1.902.433,41	1.753.672,00	1.790.372,40	36.700,40	1.890,00	0,00	-34.810,40	0,00
	-	• 42110000	Unterhaltung der Grundstücke und baulichen Anlagen	208.994,22	162.600,00	149.501,65	-13.098,35	0,00	0,00	13.098,35	0,00
	-	• 42110100	Unterhaltung Grünanlagen	55.078,36	48.600,00	80.452,60	31.852,60	0,00	0,00	-31.852,60	0,00
	-	• 42120000	Unterhaltung des Infrastrukturvermögens	385.097,46	319.600,00	275.108,76	-44.491,24	0,00	0,00	44.491,24	0,00
	-	• 42120100	Unterhaltung Brücken	1.049,17	20.000,00	6.299,86	-13.700,14	0,00	0,00	13.700,14	0,00
	-	• 42120200	Grillplatz Metzenhalde	23.738,81	0,00	306,31	306,31	0,00	0,00	-306,31	0,00
	-	• 42210000	Unterhaltung des beweglichen Vermögens	14.735,91	38.850,00	15.165,53	-23.684,47	0,00	0,00	23.684,47	0,00
	-	• 42220000	Erwerb von geringwertigen Vermögensgegenständen	61.245,77	38.700,00	90.757,49	52.057,49	1.890,00	0,00	-50.167,49	0,00
	-	• 42310000	Mieten inkl. Mietnebenkosten und Pachten	262.062,92	170.000,00	225.246,11	55.246,11	0,00	0,00	-55.246,11	0,00
	-	• 42410000	Bewirtschaftung der Grundstücke und baulichen Anlagen	199.672,22	179.500,00	238.672,60	59.172,60	0,00	0,00	-59.172,60	0,00
	-	• 42410100	Gebäudeversicherung	18.722,56	18.870,00	19.265,83	395,83	0,00	0,00	-395,83	0,00
	-	• 42410200	Energiekosten	198.766,72	139.400,00	144.113,23	4.713,23	0,00	0,00	-4.713,23	0,00
	-	• 42510000	Haltung von Fahrzeugen	44.243,22	44.620,00	44.122,85	-497,15	0,00	0,00	497,15	0,00
	-	• 42510100	Unterhaltung Gerätschaften	17.223,55	15.000,00	10.186,95	-4.813,05	0,00	0,00	4.813,05	0,00
	-	• 42610000	Besondere Aufwendungen für Beschäftigte	24.410,38	48.700,00	34.768,51	-13.931,49	0,00	0,00	13.931,49	0,00
	-	• 42710000	Besondere Verwaltungs- und Betriebsaufwendungen	188.183,80	331.282,00	249.667,49	-81.614,51	0,00	0,00	81.614,51	0,00
	-	• 42710100	Betriebsaufwand EDV-Betreuung	84.814,94	92.900,00	71.699,74	-21.200,26	0,00	0,00	21.200,26	0,00
	-	• 42710200	Ehrungen, Jubiläen, Repräsentationen	7.777,24	20.000,00	8.225,19	-11.774,81	0,00	0,00	11.774,81	0,00
	-	• 42710300	Partnerschaften mit anderen Gemeinden	180,00	2.000,00	140,00	-1.860,00	0,00	0,00	1.860,00	0,00
	-	• 42710400	Aufwendungen internationales Jugendprojekt	0,00	3.000,00	0,00	-3.000,00	0,00	0,00	3.000,00	0,00
	-	• 42710500	Kinderferienprogramm	367,20	1.200,00	448,34	-751,66	0,00	0,00	751,66	0,00
	-	• 42710600	Aufwendungen Kinder- und Jugendfestival	21,67	1.000,00	0,00	-1.000,00	0,00	0,00	1.000,00	0,00
	-	• 42710700	Kostenaufwand für Gemeindeblatt	6,00	800,00	0,00	-800,00	0,00	0,00	800,00	0,00



	- • 42710800	Aufwendungen Corona-Pandemie	16.607,59	10.000,00	52.480,43	42.480,43	0,00	0,00	-42.480,43	0,00
	- • 42740000	Lehr- und Unterrichtsmaterial	13.040,98	16.900,00	20.417,06	3.517,06	0,00	0,00	-3.517,06	0,00
	- • 42750000	Lernmittel	18.861,98	16.900,00	17.276,02	376,02	0,00	0,00	-376,02	0,00
	- • 42910000	Aufwendungen sonstige Sach- und Dienstleistungen	57.530,74	13.250,00	36.049,85	22.799,85	0,00	0,00	-22.799,85	0,00
15	- Abschreibungen		1.111.656,06	1.164.152,00	1.234.486,29	70.334,29	0,00	0,00	-70.334,29	0,00
	- • 47110000	Abschreibungen auf immaterielle Vermögensgegenstände und Sachvermögen	959.611,53	590,00	1.182.886,32	1.182.296,32	0,00	0,00	1.182.296,32	0,00
	- • 47120000	Abschreibungen unbewegliches Vermögen	111.415,89	998.147,00	0,00	-998.147,00	0,00	0,00	998.147,00	0,00
	- • 47130000	Abschreibungen bewegliches Vermögen	0,00	165.415,00	0,00	-165.415,00	0,00	0,00	165.415,00	0,00
	- • 47210000	Abschreibungen auf Forderungen (wegen Unabfindlichkeitserwartung)	0,00	0,00	0,00	0,00	0,00	0,00	0,00	0,00
	- • 47220000	Abschreibungen auf Forderungen	40.628,64	0,00	51.599,97	51.599,97	0,00	0,00	-51.599,97	0,00
16	- Zinsen und ähnliche Aufwendungen		47.210,58	23.300,00	67.337,70	44.037,70	0,00	0,00	-44.037,70	0,00
	- • 45150000	Zinsaufwendungen an verbundenen Unternehmen, sonstige Beteiligungen und Sondervermögen	19.820,30	0,00	34.825,32	34.825,32	0,00	0,00	-34.825,32	0,00
	- • 45170000	Zinsaufwendungen an Kreditinstitute	24.209,38	22.800,00	21.723,95	-1.076,05	0,00	0,00	1.076,05	0,00
	- • 45990000	Sonstige Finanzaufwendungen	3.180,90	500,00	10.788,43	10.288,43	0,00	0,00	-10.288,43	0,00
17	- Transferaufwendungen		6.673.234,70	6.465.882,00	6.570.373,96	104.491,96	0,00	0,00	-104.491,96	0,00
	- • 43110000	Zuweisungen an das Land	15.737,95	0,00	0,00	0,00	0,00	0,00	0,00	0,00
	- • 43120000	Zuweisungen an Gemeinden (GV)	8.405,58	4.000,00	7.721,58	3.721,58	0,00	0,00	-3.721,58	0,00
	- • 43130000	Zuweisungen an Zweckverbände, Gemeindeverwaltungsverbände u. dgl.	22.181,79	22.800,00	21.141,75	-1.658,25	0,00	0,00	1.658,25	0,00
	- • 43130100	Betriebskostenumlage AZV Sasbachtal	351.194,48	369.769,00	339.985,68	-29.783,32	0,00	0,00	29.783,32	0,00
	- • 43130200	Zinsumlage AZV Sasbachtal	3.221,16	2.980,00	2.931,23	-48,77	0,00	0,00	48,77	0,00
	- • 43130300	AfA-Umlage für (Netto-)Abschreibung AZV Sasbachtal	143.350,36	144.583,00	139.741,02	-4.841,98	0,00	0,00	4.841,98	0,00
	- • 43170000	Zuweisungen an private Unternehmen	775,00	1.000,00	818,40	-181,60	0,00	0,00	181,60	0,00
	- • 43180000	Zuweisungen an übrige Bereiche	979.483,49	962.150,00	1.028.384,84	66.234,84	0,00	0,00	-66.234,84	0,00
	- • 43410000	Gewerbesteuerumlage	428.050,77	340.000,00	405.666,84	65.666,84	0,00	0,00	-65.666,84	0,00
	- • 43710000	Allgemeine Umlagen an das Land (Finanzausgleichsumlage)	2.214.010,80	2.110.800,00	2.116.046,10	5.246,10	0,00	0,00	-5.246,10	0,00
	- • 43720000	Allgemeine Umlagen an Gemeinden und Gemeindeverbände (Kreisumlage)	2.503.507,00	2.504.400,00	2.504.457,00	57,00	0,00	0,00	-57,00	0,00
	- • 43721000	KVJS - Umlage	0,00	0,00	0,00	0,00	0,00	0,00	0,00	0,00
	- • 43780000	Umlage an übrige Bereiche	3.316,32	3.400,00	3.479,52	79,52	0,00	0,00	-79,52	0,00
18	- Sonstige ordentliche Aufwendungen		560.133,79	553.760,00	573.892,06	20.132,06	0,00	0,00	-20.132,06	0,00
	- • 44110000	Sonstige Personal- und Versorgungsaufwendungen	920,15	9.200,00	3.514,54	-5.685,46	0,00	0,00	5.685,46	0,00
	- • 44110100	Betriebliche Gesundheitsförderung	1.378,98	3.500,00	306,32	-3.193,68	0,00	0,00	3.193,68	0,00
	- • 44210000	Aufwendungen für ehrenamtliche und sonstige Tätigkeit	50.184,56	45.800,00	45.947,77	147,77	0,00	0,00	-147,77	0,00
	- • 44220000	Verfügungsmittel (§ 13 Satz 1 Nr. 1 GemHVO)	750,00	5.000,00	3.285,78	-1.714,22	0,00	0,00	1.714,22	0,00
	- • 44220100	Verfügungsmittel Ortsvorsteher	799,90	5.000,00	1.220,87	-3.779,13	0,00	0,00	3.779,13	0,00
	- • 44290000	Sonstige Aufwendungen für die Inanspruchnahme von Rechten und Diensten	111.991,69	24.300,00	62.353,86	38.053,86	0,00	0,00	-38.053,86	0,00
	- • 44290001	Betriebsarzt u. Arbeitssicherheit	1.782,22	0,00	1.963,74	1.963,74	0,00	0,00	-1.963,74	0,00
	- • 44290100	Rechts- und Beratungskosten	3.378,64	6.500,00	3.732,66	-2.767,34	0,00	0,00	2.767,34	0,00
	- • 44290200	Mitgliedsbeiträge	25.543,17	29.550,00	27.273,47	-2.276,53	0,00	0,00	2.276,53	0,00



-	• 44310000	Geschäftsaufwendungen	70.739,96	101.230,00	71.709,64	-29.520,36	0,00	0,00	29.520,36	0,00
-	• 44310100	Bücher, Zeitschriften, Ergänzungslieferungen	4.815,21	5.450,00	4.348,80	-1.101,20	0,00	0,00	1.101,20	0,00
-	• 44310200	Post- und Fernmeldegebühren	25.880,84	20.350,00	31.841,46	11.491,46	0,00	0,00	-11.491,46	0,00
-	• 44310300	Öffentliche Bekanntmachungen	2.666,11	2.500,00	3.291,88	791,88	0,00	0,00	-791,88	0,00
-	• 44310400	Dienstreisen	9.053,99	4.550,00	8.057,31	3.507,31	0,00	0,00	-3.507,31	0,00
-	• 44310500	Sachverständigen-, Gerichtskosten u.ä.	28.791,84	56.750,00	51.691,06	-5.058,94	0,00	0,00	5.058,94	0,00
-	• 44310600	Zentrale Poststelle	10.340,43	12.000,00	11.518,25	-481,75	0,00	0,00	481,75	0,00
-	• 44310700	Zentrales Beschaffungswesen	7.508,32	20.000,00	6.264,91	-13.735,09	0,00	0,00	13.735,09	0,00
-	• 44410000	Versicherungen, Schadensfälle	50.865,37	52.930,00	58.712,91	5.782,91	0,00	0,00	-5.782,91	0,00
-	• 44410100	Umlage an Schadensausgleichskassen (Unfallkasse BW)	54.998,00	54.900,00	54.113,92	-786,08	0,00	0,00	786,08	0,00
-	• 44410200	Steuern	27.327,05	28.750,00	58.036,00	29.286,00	0,00	0,00	-29.286,00	0,00
-	• 44410300	Sonderabgaben	1.037,91	1.400,00	1.360,02	-39,98	0,00	0,00	39,98	0,00
-	• 44410400	Ausgleichsabgabe nach SGB IX (Schwerbehindertenabgabe)	- 4.089,66	5.000,00	3.712,63	-1.287,37	0,00	0,00	1.287,37	0,00
-	• 44500000	Erstattungen für Aufwendungen von Dritten aus laufender Verwaltungstätigkeit an den Bund	2.567,72	1.650,00	1.549,84	-100,16	0,00	0,00	100,16	0,00
-	• 44510000	Erstattungen für Aufwendungen von Dritten aus laufender Verwaltungstätigkeit an das Land	200,00	750,00	400,00	-350,00	0,00	0,00	350,00	0,00
-	• 44520000	Erstattungen für Aufwendungen von Dritten aus laufender Verwaltungstätigkeit an Gemeinden und Gemeindeverbände	31.231,47	27.900,00	26.340,40	-1.559,60	0,00	0,00	1.559,60	0,00
-	• 44520100	Überlandhilfe	1.394,50	1.000,00	704,00	-296,00	0,00	0,00	296,00	0,00
-	• 44520200	Gemeinsame Schlauchwerkstatt	8.893,77	9.300,00	15.030,66	5.730,66	0,00	0,00	-5.730,66	0,00
-	• 44520300	Digitale Alarmierung	0,00	1.000,00	108,89	-891,11	0,00	0,00	891,11	0,00
-	• 44570000	Erstattungen für Aufwendungen von Dritten aus laufender Verwaltungstätigkeit an private Unternehmen	- 4.145,89	0,00	2.813,11	2.813,11	0,00	0,00	-2.813,11	0,00
-	• 44580000	Erstattungen für Aufwendungen von Dritten aus laufender Verwaltungstätigkeit an übrige Bereiche	9.359,77	7.500,00	6.280,82	-1.219,18	0,00	0,00	1.219,18	0,00
-	• 44820100	Erstattungszinsen aus Gewerbesteuer	15.559,75	10.000,00	6.338,00	-3.662,00	0,00	0,00	3.662,00	0,00
-	• 44910000	Weitere sonstige zahlungswirksame Aufwendungen aus laufender Verwaltungstätigkeit	8.408,02	0,00	68,54	68,54	0,00	0,00	-68,54	0,00
-	• 44921000	Nachpassivierung, Aufwendungen aus Inventurdifferenzen aus Vorräten (Mengen- und Preisdifferenzen)	0,00	0,00	0,00	0,00	0,00	0,00	0,00	0,00
-	• 44980000	Deckungsreserve	0,00	0,00	0,00	0,00	0,00	0,00	0,00	0,00
19	=	Ordentliche Aufwendungen (Summe aus Nr. 12 bis 18)	14.910.873,93	14.647.366,00	14.887.535,74	240.169,74	1.890,00	0,00	-238.279,74	0,00
20	=	Ordentliches Ergebnis (Saldo aus Nr. 11 und 19)	1.024.310,64	-1.817.974,00	-492.133,73	1.325.840,27	-1.890,00	0,00	1.327.730,27	0,00
21	+	Außerordentliche Erträge	3.272.568,43	798.970,00	246.760,93	-552.209,07	0,00	0,00	552.209,07	0,00
+	• 50120000	Empfangene Schadensersatzleistungen	4.406,13	0,00	0,00	0,00	0,00	0,00	0,00	0,00
+	• 50190000	Sonstige außerordentliche Erträge	921.840,53	0,00	39.087,77	39.087,77	0,00	0,00	-39.087,77	0,00
+	• 53110000	Erträge aus der Veräußerung von Grundstücken und Gebäuden	2.336.662,37	798.970,00	206.753,16	-592.216,84	0,00	0,00	592.216,84	0,00
+	• 53120000	Erträge aus der Veräußerung von beweglichen Vermögensgegenständen	9.659,40	0,00	920,00	920,00	0,00	0,00	-920,00	0,00



	+	• 53140000	Erträge aus der Veräußerung von Finanzvermögen	0,00	0,00	0,00	0,00	0,00	0,00	0,00
22	-		Außerordentliche Aufwendungen	1.253,68	0,00	0,00	0,00	0,00	0,00	0,00
	-	• 51190000	Sonstige außerordentliche Aufwendungen	1.248,43	0,00	0,00	0,00	0,00	0,00	0,00
	-	• 53210000	Aufwendungen aus der Veräußerung von Grundstücken und Gebäuden	5,25	0,00	0,00	0,00	0,00	0,00	0,00
23	=		Sonderergebnis (Saldo aus Nr. 21 und 22)	3.271.314,75	798.970,00	246.760,93	-552.209,07	0,00	0,00	552.209,07
24	=		Gesamtergebnis (Summe aus Nr. 20 und 23)	2.247.004,11	-1.019.004,00	-245.372,80	773.631,20	-1.890,00	0,00	-775.521,20
			nachrichtlich:							
			Behandlung von Überschüssen und Fehlbeträgen 5)							
25			Abdeckung von Fehlbeträgen aus Vorjahren	0,00	0,00	0,00	0,00	0,00	0,00	0,00
26			Zuführung zur Rücklage aus Überschüssen des ordentlichen Ergebnisses	0,00	0,00	0,00	0,00	0,00	0,00	0,00
27			Minderung des Basiskapitals nach Artikel 13 Absatz 6 des Gesetzes zur Reform des Gemeindehaushaltsrechts	0,00	0,00	0,00	0,00	0,00	0,00	0,00
28			Entnahme aus der Rücklage aus Überschüssen des ordentlichen Ergebnisses	0,00	0,00	0,00	0,00	0,00	0,00	0,00
29			Verwendung des Überschusses des Sonderergebnisses zum Ausgleich des ordentlichen Ergebnisses	0,00	0,00	1.024.310,64	1.024.310,64	0,00	0,00	- 1.024.310,64
30			Zuführung zur Rücklage aus Überschüssen des Sonderergebnisses	0,00	0,00	2.247.004,11	2.247.004,11	0,00	0,00	- 2.247.004,11
31			Verrechnung eines Fehlbetrags beim Sonderergebnis mit der Rücklage aus Überschüssen des Sonderergebnisses	0,00	0,00	0,00	0,00	0,00	0,00	0,00
32			Verrechnung eines Fehlbetrags beim ordentlichen Ergebnis mit der Rücklage aus Überschüssen des Sonderergebnisses	0,00	0,00	0,00	0,00	0,00	0,00	0,00
33			Fehlbetragsvortrag auf das ordentliche Ergebnis folgender Haushaltsjahre	0,00	0,00	0,00	0,00	0,00	0,00	0,00
34			Verrechnung eines Fehlbetrags beim ordentlichen Ergebnis mit dem Basiskapital	0,00	0,00	0,00	0,00	0,00	0,00	0,00
35			Verrechnung eines Fehlbetrags beim Sonderergebnis mit dem Basiskapital	0,00	0,00	0,00	0,00	0,00	0,00	0,00
36			Umbuchung aus den Ergebnissrücklagen das Basiskapital (§ 23 Satz 4 GemHVO)	0,00	0,00	0,00	0,00	0,00	0,00	0,00



4.2 Finanzrechnung

Nr.	Finanzrechnung Einzahlungs- und Auszahlungsarten	Ergebnis	Fortgeschrieb. Ansatz	Ergebnis	Vergleich Ergeb./ Ansatz (Sp. 3 - 2)	Ergänz. Festlegungen im HH-Vollzug	Ermächtigungsübertragung aus 2020 EUR	verfügbare Mittel abzgl. Ergebnis	Ermächtigungsübertragung ins Folgejahr
		2020 EUR	2021 EUR	2021 EUR	EUR	EUR	2020 EUR	EUR	EUR
		1	2 [1]	3	4	5 [2]	6	7 [3]	8 [4]
1	+ Steuern und ähnliche Abgaben	8.991.357,13	8.166.000,00	8.771.688,96	605.688,96	- 4.851,00	0,00	- 610.539,96	0,00
2	+ Zuweisungen und Zuwendungen und allgemeine Umlagen	2.048.785,27	2.025.613,00	2.726.163,65	700.550,65	0,00	0,00	- 700.550,65	0,00
3	+ Sonstige Transfereinzahlungen	97.331,87	82.620,00	57.025,32	-25.594,68	0,00	0,00	25.594,68	0,00
4	+ Entgelte für öffentliche Leistungen oder Einrichtungen	1.316.375,91	1.270.789,00	1.284.176,35	13.387,35	0,00	0,00	- 13.387,35	0,00
5	+ Sonstige privatrechtliche Leistungsentgelte	260.757,66	346.371,00	471.923,18	125.552,18	0,00	0,00	- 125.552,18	0,00
6	+ Kostenerstattungen und Kostenumlagen	125.774,10	182.440,00	319.025,98	136.585,98	0,00	0,00	- 136.585,98	0,00
7	+ Zinsen und ähnliche Einzahlungen	114.256,61	96.200,00	111.637,78	15.437,78	0,00	0,00	- 15.437,78	0,00
8	+ Sonstige haushaltswirksame Einzahlungen	273.728,07	245.050,00	153.191,79	-91.858,21	4.851,00	0,00	96.709,21	0,00
9	= Summe der Einzahlungen aus laufender Verwaltungstätigkeit	13.228.366,62	12.415.083,00	13.894.833,01	1.479.750,01	0,00	0,00	- 1.479.750,01	0,00
10	- Personalauszahlungen	4.619.057,86	4.686.600,00	4.628.214,65	-58.385,35	0,00	0,00	58.385,35	0,00
11	- Versorgungsauszahlungen	0,00	0,00	0,00	0,00	0,00	0,00	0,00	0,00
12	- Auszahlungen für Sach- und Dienstleistungen	1.769.160,50	1.753.672,00	1.788.754,76	35.082,76	890,00	0,00	- 34.192,76	0,00
13	- Zinsen und ähnliche Auszahlungen	47.210,58	23.300,00	67.337,70	44.037,70	0,00	0,00	- 44.037,70	0,00
14	- Transferauszahlungen (ohne Investitionszuschüsse)	6.596.237,84	6.465.882,00	6.579.565,36	113.683,36	0,00	0,00	- 113.683,36	0,00
15	- Sonstige haushaltswirksame Auszahlungen	595.483,65	553.760,00	610.858,33	57.098,33	0,00	0,00	- 57.098,33	0,00
16	= Summe der Auszahlungen aus laufender Verwaltungstätigkeit	13.627.150,43	13.483.214,00	13.674.730,80	191.516,80	890,00	0,00	- 190.626,80	0,00
17	= Zahlungsmittelüberschuss/-bedarf der Ergebnisrechnung	- 398.783,81	- 1.068.131,00	220.102,21	1.288.233,21	- 890,00	0,00	1.289.123,21	0,00
18	+ Einzahlungen aus Investitionszuwendungen	57.662,67	853.600,00	824.430,96	-29.169,04	0,00	0,00	29.169,04	0,00
19	+ Einzahlungen aus Investitionsbeiträgen und ähnlichen Entgelten für Investitionstätigkeit	272.706,84	353.700,00	189.236,50	-164.463,50	0,00	0,00	164.463,50	0,00
20	+ Einzahlungen aus der Veräußerung von Sachvermögen	3.479.136,82	798.970,00	312.495,47	-486.474,53	0,00	0,00	486.474,53	0,00
21	+ Einzahlungen aus der Veräußerung von Finanzvermögen	333.333,33	0,00	0,00	0,00	0,00	0,00	0,00	0,00
22	+ Einzahlungen sonstige Investitionstätigkeit	0,00	0,00	0,00	0,00	0,00	0,00	0,00	0,00
23	= Summe der Einzahlungen aus Investitionstätigkeit	4.142.839,66	2.006.270,00	1.326.162,93	-680.107,07	0,00	0,00	680.107,07	0,00
24	- Auszahlungen für den Erwerb von Grundstücken und Gebäuden	17.682,49	105.000,00	14.880,57	-90.119,43	0,00	0,00	90.119,43	0,00
25	- Auszahlungen für Baumaßnahmen	2.852.949,90	1.496.000,00	1.575.993,59	79.993,59	0,00	0,00	- 79.993,59	0,00
26	- Auszahlungen für den Erwerb von beweglichen Sachvermögen	149.447,46	103.700,00	156.166,72	52.466,72	- 1.890,00	0,00	- 54.356,72	0,00
27	- Auszahlungen für den Erwerb von Finanzvermögen	50,00	4.300,00	0,00	-4.300,00	0,00	0,00	4.300,00	0,00
28	- Auszahlungen für Investitionsförderungsmaßnahmen	37.270,11	220.000,00	-3.076,54	-223.076,54	0,00	0,00	223.076,54	0,00
29	- Auszahlungen für immaterielle Vermögensgegenstände	0,00	0,00	0,00	0,00	0,00	0,00	0,00	0,00
30	= Summe der Auszahlungen aus Investitionstätigkeit	3.057.399,96	1.929.000,00	1.743.964,34	-185.035,66	- 1.890,00	0,00	183.145,66	0,00
31	= Finanzierungsmittelüberschuss/-bedarf aus Investitionstätigkeit	1.085.439,70	77.270,00	-417.801,41	-495.071,41	1.890,00	0,00	496.961,41	0,00
32	= Finanzierungsmittelüberschuss/-bedarf	686.655,89	- 990.861,00	-197.699,20	793.161,80	1.000,00	0,00	- 792.161,80	0,00
33	+ Einzahlungen aus der Aufnahme von Krediten und wirtschaftlich vergleichbaren Vorgängen für Investitionen	0,00	0,00	0,00	0,00	0,00	0,00	0,00	0,00
34	- Auszahlungen für die Tilgung von Krediten und wirtschaftlich vergleichbaren Vorgängen für Investitionen	52.789,71	54.300,00	54.248,53	-51,47	0,00	0,00	51,47	0,00
35	= Finanzierungsmittelüberschuss/-bedarf aus Finanzierungstätigkeit	- 52.789,71	- 54.300,00	-54.248,53	51,47	0,00	0,00	- 51,47	0,00
36	= Änderung des Finanzierungsmittelbestands zum Ende des Haushaltsjahres	633.866,18	1.045.161,00	-251.947,73	793.213,27	1.000,00	0,00	- 792.213,27	0,00
37	+ Haushaltsunwirksame Einzahlungen	1.877.202,99		171.569,79					
38	- Haushaltsunwirksame Auszahlungen	221.767,03		175.685,84					



39	= Überschuss/Bedarf aus haushalts-unwirksamen Einzahlungen und Auszahlungen	1.655.435,96		-4.116,05					
40	Anfangsbestand an Zahlungsmitteln	1.729.711,49		4.019.013,63					
41	+/- Veränderung des Bestandes an Zahlungsmitteln	2.289.302,14		-256.063,78					
42	= Endbestand an Zahlungsmitteln zum Ende des Haushaltsjahres	4.019.013,63		3.762.949,85					
43	den voraussichtlichen Bestand an inneren Darlehen zum Jahresende			0,00					

Nr.	Finanzrechnung		Ergebnis		Fortge-	Ergebnis	Vergleich	Ergänz.	Ermächti-	verfügbare	Ermächti-
			Ergebnis		schr.	Ergebnis	Ergeb./	Fest-	igungs-	Mittel abzgl.	igungs-
	Einzahlungs- und Auszahlungsarten		2020	2021	Ansatz	2021	Ansatz	legungen	übertra-	Ergebnis	übertragung
			EUR	EUR		EUR	(Sp. 3 - 2)	im HH-Voll-	gung aus		ins Folgejahr
			1	2 [1]		3	4	zug	2020	EUR	EUR
									EUR		
1	+	Steuern und ähnliche Abgaben	8.991.357,13	8.166.000,00		8.771.688,96	605.688,96	- 4.851,00	0,00	- 610.539,96	0,00
		• 60110000 Grundsteuer A	43.550,74	43.000,00		43.858,24	858,24	0,00	0,00	- 858,24	0,00
		• 60120000 Grundsteuer B	817.325,46	815.000,00		816.946,06	1.946,06	0,00	0,00	- 1.946,06	0,00
		• 60130000 Gewerbesteuer	3.222.821,42	3.400.000,00		4.056.668,45	656.668,45	- 4.851,00	0,00	- 661.519,45	0,00
		• 60210000 Gemeindeanteil an der Einkommensteuer	3.048.231,79	3.177.700,00		3.099.194,87	-78.505,13	0,00	0,00	78.505,13	0,00
		• 60220000 Gemeindeanteil an der Umsatzsteuer	476.299,14	458.800,00		486.176,52	27.376,52	0,00	0,00	- 27.376,52	0,00
		• 60310000 Vergnügungssteuer	4.716,78	5.000,00		991,82	-4.008,18	0,00	0,00	4.008,18	0,00
		• 60320000 Hundesteuer	21.687,50	21.000,00		22.804,00	1.804,00	0,00	0,00	- 1.804,00	0,00
		• 60340000 Zweitwohnungssteuer	0,00	0,00		0,00	0,00	0,00	0,00	0,00	0,00
		• 60510000 Leistungen nach dem Familienleistungsausgleich	299.038,00	245.500,00		245.049,00	-451,00	0,00	0,00	451,00	0,00
		• 60530000 Gewerbesteuer-Kompensationszahlung	1.057.686,30	0,00		0,00	0,00	0,00	0,00	0,00	0,00
2	+	Zuweisungen und Zuwendungen und allgemeine Umlagen	2.048.785,27	2.025.613,00		2.726.163,65	700.550,65	0,00	0,00	- 700.550,65	0,00
		• 61110000 Schlüsselzuweisungen vom Land	500.310,10	561.300,00		927.737,80	366.437,80	0,00	0,00	- 366.437,80	0,00
		• 61310000 Sonstige allgemeine Zuweisungen vom Land	105.497,82	0,00		24.664,91	24.664,91	0,00	0,00	- 24.664,91	0,00
		• 61410000 Zuweisungen für laufende Zwecke vom Land	1.195.007,67	1.280.393,00		1.530.080,40	249.687,40	0,00	0,00	- 249.687,40	0,00
		• 61410100 Förderung pädagogischer Leitungszeit § 29 e FAG	71.348,40	84.300,00		87.546,40	3.246,40	0,00	0,00	- 3.246,40	0,00
		• 61420000 Zuweisungen für laufende Zwecke von Gemeinden und Gemeindeverbänden	119.831,76	85.720,00		42.881,52	-42.838,48	0,00	0,00	42.838,48	0,00
		• 61440000 Zuweisungen für laufende Zwecke von der gesetzlichen Sozialversicherung	18.812,70	13.000,00		61.484,42	48.484,42	0,00	0,00	- 48.484,42	0,00
		• 61480000 Zuweisungen und Zuschüsse für laufende Zwecke von übrigen Bereichen	27.976,82	900,00		51.768,20	50.868,20	0,00	0,00	- 50.868,20	0,00
		• 61480100 Spenden zur Unterstützung hilfsbedürftiger Menschen der Gemeinde	10.000,00	0,00		0,00	0,00	0,00	0,00	0,00	0,00
3	+	Sonstige Transfereinzahlungen	97.331,87	82.620,00		57.025,32	-25.594,68	0,00	0,00	25.594,68	0,00
		• 62110000 Kostenbeiträge und Aufwendungsersatz; Kostenersatz	87.108,98	82.620,00		57.025,32	-25.594,68	0,00	0,00	25.594,68	0,00
		• 62130000 Leistungen von Sozialleistungsträgern incl. Erstattung aus der Pflegeversicherung	10.222,89	0,00		0,00	0,00	0,00	0,00	0,00	0,00
4	+	Entgelte für öffentliche Leistungen oder Einrichtungen	1.316.375,91	1.270.789,00		1.284.176,35	13.387,35	0,00	0,00	- 13.387,35	0,00
		• 63110000 Verwaltungsgebühren	49.137,06	46.200,00		63.139,96	16.939,96	0,00	0,00	- 16.939,96	0,00
		• 63210000 Benutzungsgebühren und ähnliche Entgelte	1.208.050,21	1.159.589,00		1.151.372,08	-8.216,92	0,00	0,00	8.216,92	0,00
		• 63210100 Zählergebühren	0,00	500,00		0,00	-500,00	0,00	0,00	500,00	0,00
		• 63210200 Gebühren Mittagessen	0,00	0,00		0,00	0,00	0,00	0,00	0,00	0,00
		• 63220000 Elternbeiträge für die Betreuung von Kindern von 0 bis unter 3 Jahren in Kindertagesstätten und in der	47.100,75	56.000,00		54.178,75	-1.821,25	0,00	0,00	1.821,25	0,00
		• 63610000 Zweckgebundene Abgaben	12.087,89	8.500,00		15.485,56	6.985,56	0,00	0,00	- 6.985,56	0,00



5	+	Sonstige privatrechtliche Leistungsentgelte	260.757,66	346.371,00	471.923,18	125.552,18	0,00	0,00	- 125.552,18	0,00
		• 64110000 Mieten inkl. Nebenkostenanteil aus Mietverträgen und Pachten	47.339,22	120.380,00	41.411,58	-78.968,42	0,00	0,00	78.968,42	0,00
		• 64110100 Rebenpacht	7.895,85	8.000,00	8.007,47	7,47	0,00	0,00	- 7,47	0,00
		• 64110200 Pacht unbebaute Grundstücke	11.198,50	11.000,00	11.244,33	244,33	0,00	0,00	- 244,33	0,00
		• 64110300 Jagd-, Fischereipacht	7.998,87	7.964,00	8.448,13	484,13	0,00	0,00	- 484,13	0,00
		• 64210000 Einzahlungen aus Verkauf	150.046,10	196.777,00	361.661,52	164.884,52	0,00	0,00	- 164.884,52	0,00
		• 64610000 Sonstige privatrechtliche Leistungsentgelte	36.279,12	2.250,00	39.020,28	36.770,28	0,00	0,00	- 36.770,28	0,00
		• 64610100 Kostenersätze für Einsätze	0,00	0,00	2.129,87	2.129,87	0,00	0,00	- 2.129,87	0,00
6	+	Kostenerstattungen und Kostenumlagen	125.774,10	182.440,00	319.025,98	136.585,98	0,00	0,00	- 136.585,98	0,00
		• 64810000 Erstattungen vom Land	3.954,02	9.000,00	23.787,96	14.787,96	0,00	0,00	- 14.787,96	0,00
		• 64820000 Erstattungen von Gemeinden und Gemeindeverbänden	107.272,73	112.840,00	161.907,83	49.067,83	0,00	0,00	- 49.067,83	0,00
		• 64830000 Erstattungen von Zweckverbänden, Gemeindeverwaltungsverbände und dgl.	0,00	29.600,00	59.359,98	29.759,98	0,00	0,00	- 29.759,98	0,00
		• 64840000 Erstattungen von der gesetzlichen Sozialversicherung	5.763,78	0,00	0,00	0,00	0,00	0,00	0,00	0,00
		• 64850000 Erstattungen von verbundenen Unternehmen, Sondervermögen und sonstigen Beteiligungen	0,00	30.200,00	60.970,26	30.770,26	0,00	0,00	- 30.770,26	0,00
		• 64860000 Erstattungen von sonstigen öffentlichen Sonderrechnungen	0,00	0,00	0,00	0,00	0,00	0,00	0,00	0,00
		• 64870000 Erstattungen von privaten Unternehmen	550,56	800,00	-440,00	-1.240,00	0,00	0,00	1.240,00	0,00
		• 64880000 Erstattungen von übrigen Bereichen	8.233,01	0,00	13.439,95	13.439,95	0,00	0,00	- 13.439,95	0,00
7	+	Zinsen und ähnliche Einzahlungen	114.256,61	96.200,00	111.637,78	15.437,78	0,00	0,00	- 15.437,78	0,00
		• 66130000 Zinseinzahlungen von Zweckverbänden, Gemeindeverwaltungsverbänden und dgl.	3,09	0,00	0,00	0,00	0,00	0,00	0,00	0,00
		• 66150000 Zinseinzahlungen von verbundenen Unternehmen, sonstigen Beteiligungen und Sondervermögen	19.820,30	0,00	45.607,65	45.607,65	0,00	0,00	- 45.607,65	0,00
		• 66170000 Zinseinzahlungen von Kreditinstituten	50,14	0,00	50,00	50,00	0,00	0,00	- 50,00	0,00
		• 66510000 Gewinnanteile aus verbundenen Unternehmen und Beteiligungen	22,48	0,00	36,10	36,10	0,00	0,00	- 36,10	0,00
		• 66510100 Beteiligungsertrag EWO Energiegesellschaft mbH & Co. KG	0,00	0,00	0,00	0,00	0,00	0,00	0,00	0,00
		• 66510200 Beteiligungsertrag EWO Beteiligungsgesellschaft mbH & Co. KG	67.848,82	70.000,00	55.695,64	-14.304,36	0,00	0,00	14.304,36	0,00
		• 66510300 Beteiligungsertrag badenova AG & Co. KG, direkt	18.138,82	18.000,00	16.995,21	-1.004,79	0,00	0,00	1.004,79	0,00
		• 66510400 Beteiligungsertrag badenova AG & Co. KG, still (Kompas)	8.189,13	8.000,00	-13.584,30	-21.584,30	0,00	0,00	21.584,30	0,00
		• 66990000 Sonstige Finanzeinzahlungen	183,83	200,00	6.837,48	6.637,48	0,00	0,00	- 6.637,48	0,00
8	+	Sonstige haushaltswirksame Einzahlungen	273.728,07	245.050,00	153.191,79	-91.858,21	4.851,00	0,00	96.709,21	0,00
		• 65110000 Konzessionsabgaben	159.942,03	158.000,00	144.170,65	-13.829,35	0,00	0,00	13.829,35	0,00
		• 65210000 Erstattung von Steuern	213,17	0,00	111,83	111,83	0,00	0,00	- 111,83	0,00
		• 65610000 Bußgelder	1.426,00	3.000,00	6.688,00	3.688,00	0,00	0,00	- 3.688,00	0,00
		• 65620000 Säumniszuschläge, Mahngebühren und dergleichen	4.800,60	3.000,00	4.414,94	1.414,94	0,00	0,00	- 1.414,94	0,00
		• 65620100 Nachzahlungszinsen (Gew. St.)	103.338,75	75.000,00	-3.197,00	-78.197,00	4.851,00	0,00	83.048,00	0,00
		• 65620200 Verspätungszuschläge	475,00	100,00	350,00	250,00	0,00	0,00	- 250,00	0,00
		• 65910000 Sonstige Einzahlungen aus laufender Verwaltungstätigkeit	3.532,52	5.950,00	653,37	-5.296,63	0,00	0,00	5.296,63	0,00
9	=	Summe der Einzahlungen aus laufender Verwaltungstätigkeit	13.228.366,62	12.415.083,00	13.894.833,01	1.479.750,01	0,00	0,00	1.479.750,01	0,00
10	-	Personalauszahlungen	4.619.057,86	4.686.600,00	4.628.214,65	-58.385,35	0,00	0,00	58.385,35	0,00



	• 70110000	Bezüge der Beamten	353.070,98	352.400,00	372.381,11	19.981,11	0,00	0,00	- 19.981,11	0,00
	• 70120000	Entgelte und ähnliche Leistungen für Beschäftigte	3.037.769,15	3.096.050,00	2.979.587,94	-116.462,06	0,00	0,00	116.462,06	0,00
	• 70190000	Sonstige Beschäftigungsentgelte	1.787,00	2.200,00	0,00	-2.200,00	0,00	0,00	2.200,00	0,00
	• 70210000	Beamte	316.734,86	318.800,00	369.604,63	50.804,63	0,00	0,00	- 50.804,63	0,00
	• 70220000	Beiträge zu Versorgungskassen für Beschäftigte	251.179,37	255.550,00	248.636,23	-6.913,77	0,00	0,00	6.913,77	0,00
	• 70320000	Beiträge zur gesetzlichen Sozialversicherung für Beschäftigte	628.302,50	645.000,00	639.598,74	-5.401,26	0,00	0,00	5.401,26	0,00
	• 70410000	Beihilfen, Unterstützungsleistungen für Beschäftigte	30.214,00	16.600,00	18.406,00	1.806,00	0,00	0,00	- 1.806,00	0,00
	• 70999999	Personalabwicklung Fehlerkonto (dvv. Personal)	0,00	0,00	0,00	0,00	0,00	0,00	0,00	0,00
11	-	Versorgungsauszahlungen	0,00	0,00	0,00	0,00	0,00	0,00	0,00	0,00
12	-	Auszahlungen für Sach- und Dienstleistungen	1.769.160,50	1.753.672,00	1.788.754,76	35.082,76	890,00	0,00	- 34.192,76	0,00
	• 72110000	Unterhaltung der Grundstücke und baulichen Anlagen	192.924,00	162.600,00	156.124,18	-6.475,82	0,00	0,00	6.475,82	0,00
	• 72110100	Unterhaltung Grünanlagen	54.266,73	48.600,00	80.125,70	31.525,70	0,00	0,00	- 31.525,70	0,00
	• 72120000	Unterhaltung des Infrastrukturvermögens	366.199,38	319.600,00	286.435,83	-33.164,17	0,00	0,00	33.164,17	0,00
	• 72120100	Unterhaltung Brücken	1.049,17	20.000,00	6.299,86	-13.700,14	0,00	0,00	13.700,14	0,00
	• 72120200	Grillplatz Metzenhalde	23.738,81	0,00	0,00	0,00	0,00	0,00	0,00	0,00
	• 72210000	Unterhaltung des beweglichen Vermögens	14.129,53	38.850,00	6.332,09	-32.517,91	0,00	0,00	32.517,91	0,00
	• 72220000	Erwerb von geringwertigen Vermögensgegenständen	55.904,46	38.700,00	90.523,53	51.823,53	890,00	0,00	- 50.933,53	0,00
	• 72310000	Mieten inkl. Mietnebenkosten und Pachten	240.408,35	170.000,00	218.022,50	48.022,50	0,00	0,00	- 48.022,50	0,00
	• 72410000	Bewirtschaftung der Grundstücke und baulichen Anlagen	206.116,28	179.500,00	234.480,59	54.980,59	0,00	0,00	- 54.980,59	0,00
	• 72410100	Gebäudeversicherung	18.722,56	18.870,00	19.265,83	395,83	0,00	0,00	- 395,83	0,00
	• 72410200	Energiekosten	165.606,74	139.400,00	141.956,10	2.556,10	0,00	0,00	- 2.556,10	0,00
	• 72510000	Haltung von Fahrzeugen	37.833,61	44.620,00	43.175,29	-1.444,71	0,00	0,00	1.444,71	0,00
	• 72510100	Unterhaltung Gerätschaften	17.223,55	15.000,00	10.054,33	-4.945,67	0,00	0,00	4.945,67	0,00
	• 72610000	Besondere zahlungswirksame Aufwendungen für Beschäftigte	23.683,30	48.700,00	31.613,38	-17.086,62	0,00	0,00	17.086,62	0,00
	• 72710000	Besondere Verwaltungs- und Betriebsauszahlungen	179.957,82	331.282,00	253.491,40	-77.790,60	0,00	0,00	77.790,60	0,00
	• 72710100	Betriebsaufwand EDV-Betreuung	79.297,15	92.900,00	55.703,02	-37.196,98	0,00	0,00	37.196,98	0,00
	• 72710200	Ehrungen, Jubiläen, Repräsentationen	7.462,44	20.000,00	8.915,04	-11.084,96	0,00	0,00	11.084,96	0,00
	• 72710300	Partnerschaften mit anderen Gemeinden	180,00	2.000,00	140,00	-1.860,00	0,00	0,00	1.860,00	0,00
	• 72710400	Aufwendungen internationales Jugendprojekt	0,00	3.000,00	0,00	-3.000,00	0,00	0,00	3.000,00	0,00
	• 72710500	Kinderferienprogramm	367,20	1.200,00	448,34	-751,66	0,00	0,00	751,66	0,00
	• 72710600	Aufwendungen Kinder- und Jugendfestival	21,67	1.000,00	0,00	-1.000,00	0,00	0,00	1.000,00	0,00
	• 72710700	Kostenaufwand für Gemeindeblatt	7,12	800,00	0,00	-800,00	0,00	0,00	800,00	0,00
	• 72710800	Aufwendungen Corona-Pandemie	15.621,33	10.000,00	53.431,69	43.431,69	0,00	0,00	- 43.431,69	0,00
	• 72740000	Lehr- und Unterrichtsmaterial	12.695,75	16.900,00	20.179,01	3.279,01	0,00	0,00	- 3.279,01	0,00
	• 72750000	Lernmittel	18.861,98	16.900,00	17.276,02	376,02	0,00	0,00	- 376,02	0,00
	• 72790000	Sonstige Auszahlungen für Sachleistungen	825,10	0,00	1.938,99	1.938,99	0,00	0,00	- 1.938,99	0,00
	• 72910000	Auszahlungen für sonstige Dienstleistungen	36.056,47	13.250,00	52.822,04	39.572,04	0,00	0,00	- 39.572,04	0,00
13	-	Zinsen und ähnliche Auszahlungen	47.210,58	23.300,00	67.337,70	44.037,70	0,00	0,00	- 44.037,70	0,00
	• 75150000	Zinsaufwendungen an verbundenen Unternehmen, sonstige Beteiligungen und Sondervermögen	19.820,30	0,00	34.825,32	34.825,32	0,00	0,00	- 34.825,32	0,00
	• 75170000	Zinsauszahlungen an Kreditinstitute	24.209,38	22.800,00	21.723,95	-1.076,05	0,00	0,00	1.076,05	0,00



	• 75990000	Sonstige Finanzauszahlungen	3.180,90	500,00	10.788,43	10.288,43	0,00	0,00	- 10.288,43	0,00
14	-	Transferauszahlungen (ohne Investitionszuschüsse)	6.596.237,84	6.465.882,00	6.579.565,36	113.683,36	0,00	0,00	- 113.683,36	0,00
	• 73110000	Zuweisungen an das Land	0,00	0,00	15.737,95	15.737,95	0,00	0,00	- 15.737,95	0,00
	• 73120000	Zuweisungen an Gemeinden und Gemeindeverbände	8.405,58	4.000,00	7.721,58	3.721,58	0,00	0,00	- 3.721,58	0,00
	• 73130000	Zuweisungen an Zweckverbände, Gemeindeverwaltungsverbände u. dgl.	1.568,27	22.800,00	22.099,46	-700,54	0,00	0,00	700,54	0,00
	• 73130100	Betriebskostenumlage AZV Sasbachtal	351.194,48	369.769,00	339.985,68	-29.783,32	0,00	0,00	29.783,32	0,00
	• 73130200	Zinsumlage AZV Sasbachtal	3.221,16	2.980,00	2.931,23	-48,77	0,00	0,00	48,77	0,00
	• 73130300	AfA-Umlage für (Netto-)Abschreibung AZV Sasbachtal	143.350,36	144.583,00	139.741,02	-4.841,98	0,00	0,00	4.841,98	0,00
	• 73170000	Zuschüsse an private Unternehmen	775,00	1.000,00	818,40	-181,60	0,00	0,00	181,60	0,00
	• 73180000	Zuschüsse an übrige Bereiche	1.003.542,84	962.150,00	998.814,95	36.664,95	0,00	0,00	- 36.664,95	0,00
	• 73410000	Gewerbesteuerumlage	357.883,83	340.000,00	433.194,67	93.194,67	0,00	0,00	- 93.194,67	0,00
	• 73710000	Allgemeine Umlagen an das Land	2.219.473,00	2.110.800,00	2.110.583,90	-216,10	0,00	0,00	216,10	0,00
	• 73720000	Allgemeine Umlagen an Gemeinden und Gemeindeverbände	2.503.507,00	2.504.400,00	2.504.457,00	57,00	0,00	0,00	- 57,00	0,00
	• 73721000	KVJS - Umlage	0,00	0,00	0,00	0,00	0,00	0,00	0,00	0,00
	• 73780000	Allgemeine Umlagen an übrige Bereiche	3.316,32	3.400,00	3.479,52	79,52	0,00	0,00	- 79,52	0,00
15	-	Sonstige haushaltswirksame Auszahlungen	595.483,65	553.760,00	610.858,33	57.098,33	0,00	0,00	- 57.098,33	0,00
	• 74110000	Sonstige Personal- und Versorgungsauszahlungen	920,15	9.200,00	3.086,54	-6.113,46	0,00	0,00	6.113,46	0,00
	• 74110100	Betriebliche Gesundheitsförderung	1.378,98	3.500,00	306,32	-3.193,68	0,00	0,00	3.193,68	0,00
	• 74210000	Auszahlungen für ehrenamtliche und sonstige Tätigkeit	46.824,56	45.800,00	44.751,31	-1.048,69	0,00	0,00	1.048,69	0,00
	• 74220000	Verfüungsmittel (§ 13 Satz 1 Nr. 1 GemHVO)	750,00	5.000,00	3.285,78	-1.714,22	0,00	0,00	1.714,22	0,00
	• 74220100	Verfüungsmittel Ortsvorsteher	799,90	5.000,00	940,87	-4.059,13	0,00	0,00	4.059,13	0,00
	• 74290000	Sonstige Auszahlungen für die Inanspruchnahme von Rechten und Diensten	59.039,17	24.300,00	109.023,84	84.723,84	0,00	0,00	- 84.723,84	0,00
	• 74290100	Rechts- und Beratungskosten	4.842,60	6.500,00	3.732,66	-2.767,34	0,00	0,00	2.767,34	0,00
	• 74290200	Mitgliedsbeiträge	25.546,41	29.550,00	27.270,23	-2.279,77	0,00	0,00	2.279,77	0,00
	• 74310000	Geschäftsauszahlungen	66.751,69	101.230,00	69.509,09	-31.720,91	0,00	0,00	31.720,91	0,00
	• 74310100	Bücher, Zeitschriften, Ergänzungslieferungen	4.419,23	5.450,00	4.593,75	-856,25	0,00	0,00	856,25	0,00
	• 74310200	Post- und Fernmeldegebühren	22.228,67	20.350,00	32.879,83	12.529,83	0,00	0,00	- 12.529,83	0,00
	• 74310300	Öffentliche Bekanntmachungen	2.871,09	2.500,00	3.291,88	791,88	0,00	0,00	- 791,88	0,00
	• 74310400	Dienstreisen	8.924,34	4.550,00	8.106,26	3.556,26	0,00	0,00	- 3.556,26	0,00
	• 74310500	Sachverständigen-, Gerichtskosten u.ä.	27.893,19	56.750,00	51.804,81	-4.945,19	0,00	0,00	4.945,19	0,00
	• 74310600	Zentrale Poststelle	10.336,64	12.000,00	11.522,04	-477,96	0,00	0,00	477,96	0,00
	• 74310700	Zentrales Beschaffungswesen	7.508,32	20.000,00	6.264,91	-13.735,09	0,00	0,00	13.735,09	0,00
	• 74410000	Versicherungen, Schadensfälle	50.865,37	52.930,00	58.712,91	5.782,91	0,00	0,00	- 5.782,91	0,00
	• 74410100	Umlage an Schadenausgleichskassen (Unfallkasse BW)	54.998,00	54.900,00	54.113,92	-786,08	0,00	0,00	786,08	0,00
	• 74410200	Steuern	26.674,55	28.750,00	58.675,63	29.925,63	0,00	0,00	- 29.925,63	0,00
	• 74410300	Sonderabgaben	1.037,91	1.400,00	1.037,91	-362,09	0,00	0,00	362,09	0,00
	• 74410400	Ausgleichsabgabe nach SGB IX (Schwerbehindertenabgabe)	- 4.089,66	5.000,00	3.712,63	-1.287,37	0,00	0,00	1.287,37	0,00
	• 74500000	Erstattungen für Aufwendungen von Dritten aus laufender Verwaltungstätigkeit an den Bund	2.567,72	1.650,00	1.549,84	-100,16	0,00	0,00	100,16	0,00



	• 74510000	Erstattungen für Aufwendungen von Dritten aus laufender Verwaltungstätigkeit an das Land	200,00	750,00	400,00	-350,00	0,00	0,00	350,00	0,00
	• 74520000	Erstattungen für Aufwendungen von Dritten aus laufender Verwaltungstätigkeit an Gemeinden und Gemeindeverbände	30.831,47	27.900,00	31.500,40	3.600,40	0,00	0,00	- 3.600,40	0,00
	• 74520100	Überlandhilfe	427,50	1.000,00	1.671,00	671,00	0,00	0,00	- 671,00	0,00
	• 74520200	Gemeinsame Schlauchwerkstatt	961,49	9.300,00	10.725,20	1.425,20	0,00	0,00	- 1.425,20	0,00
	• 74520300	Digitale Alarmierung	0,00	1.000,00	108,89	-891,11	0,00	0,00	891,11	0,00
	• 74570000	Erstattungen für Aufwendungen von Dritten aus laufender Verwaltungstätigkeit an private Unternehmen	109.521,07	0,00	-4.135,48	-4.135,48	0,00	0,00	4.135,48	0,00
	• 74580000	Erstattungen für Aufwendungen von Dritten aus laufender Verwaltungstätigkeit an übrige Bereiche	6.563,49	7.500,00	5.930,85	-1.569,15	0,00	0,00	1.569,15	0,00
	• 74820100	Erstattungszinsen aus Gewerbesteuer	15.559,75	10.000,00	6.338,00	-3.662,00	0,00	0,00	3.662,00	0,00
	• 74910000	Weitere sonstige zahlungswirksame Aufwendungen aus laufender Verwaltungstätigkeit	8.330,05	0,00	146,51	146,51	0,00	0,00	- 146,51	0,00
16	=	Summe der Auszahlungen aus laufender Verwaltungstätigkeit	13.627.150,43	13.483.214,00	13.674.730,80	191.516,80	890,00	0,00	- 190.626,80	0,00
17	=	Zahlungsmittelüberschuss/-bedarf der Ergebnisrechnung	- 398.783,81	- 1.068.131,00	220.102,21	1.288.233,21	- 890,00	0,00	- 1.289.123,21	0,00
18	+	Einzahlungen aus Investitionszuwendungen	57.662,67	853.600,00	824.430,96	-29.169,04	0,00	0,00	29.169,04	0,00
	• 68100000	Investitionszuweisungen vom Bund	48.000,00	49.600,00	123.696,00	74.096,00	0,00	0,00	- 74.096,00	0,00
	• 68110000	Investitionszuweisungen vom Land	0,00	804.000,00	705.141,09	-98.858,91	0,00	0,00	98.858,91	0,00
	• 68120000	Investitionszuweisungen von Gemeinden und Gemeindeverbänden	5.256,54	0,00	0,00	0,00	0,00	0,00	0,00	0,00
	• 68170000	Investitionszuschüsse von privaten Unternehmen	4.406,13	0,00	-4.406,13	-4.406,13	0,00	0,00	4.406,13	0,00
	• 68180000	Investitionszuschüsse von übrigen Bereichen	0,00	0,00	0,00	0,00	0,00	0,00	0,00	0,00
19	+	Einzahlungen aus Investitionsbeiträgen und ähnlichen Entgelten für Investitionstätigkeit	272.706,84	353.700,00	189.236,50	-164.463,50	0,00	0,00	164.463,50	0,00
	• 68910000	Beiträge und ähnliche Entgelte	167.651,75	332.300,00	127.260,62	-205.039,38	0,00	0,00	205.039,38	0,00
	• 68910100	Kanalbeiträge Schmutzwasser	41.246,94	8.400,00	18.405,91	10.005,91	0,00	0,00	- 10.005,91	0,00
	• 68910200	Kanalbeiträge Regenwasser	37.466,43	7.700,00	16.527,78	8.827,78	0,00	0,00	- 8.827,78	0,00
	• 68910300	Klärwerksbeiträge	26.341,72	5.300,00	11.951,73	6.651,73	0,00	0,00	- 6.651,73	0,00
	• 68910500	Herstellung Anschluss im privaten Bereich, Kostenersatz	0,00	0,00	15.090,46	15.090,46	0,00	0,00	- 15.090,46	0,00
20	+	Einzahlungen aus der Veräußerung von Sachvermögen	3.479.136,82	798.970,00	312.495,47	-486.474,53	0,00	0,00	486.474,53	0,00
	• 68210000	Einzahlungen aus der Veräußerung von Grundstücken und Gebäuden	3.469.477,42	798.970,00	311.575,47	-487.394,53	0,00	0,00	487.394,53	0,00
	• 68310000	Einzahlungen aus der Veräußerung von beweglichen Vermögensgegenständen oberhalb der Wertgrenze i.H.v. 410 Euro	9.659,40	0,00	920,00	920,00	0,00	0,00	- 920,00	0,00
21	+	Einzahlungen aus der Veräußerung von Finanzvermögen	333.333,33	0,00	0,00	0,00	0,00	0,00	0,00	0,00
	• 68500000	Einzahlungen aus Veräußerung von Beteiligungen und Sondervermögen	333.333,33	0,00	0,00	0,00	0,00	0,00	0,00	0,00
	• 68530000	Einzahlungen aus der Veräußerung von Beteiligungen an Zweckverbänden und sonstigen Anteilsrechten	0,00	0,00	0,00	0,00	0,00	0,00	0,00	0,00



22	+	Einzahlungen sonstige Investitionstätigkeit	0,00	0,00	0,00	0,00	0,00	0,00	0,00
		• 68710000	Einzahlungen aus der Abwicklung von Baumaßnahmen	0,00	0,00	0,00	0,00	0,00	0,00
23	=	Summe der Einzahlungen aus Investitionstätigkeit	4.142.839,66	2.006.270,00	1.326.162,93	-680.107,07	0,00	0,00	680.107,07
24	-	Auszahlungen für den Erwerb von Grundstücken und Gebäuden	17.682,49	105.000,00	14.880,57	-90.119,43	0,00	0,00	90.119,43
		• 78210000	Auszahlungen für den Erwerb von Grundstücken und Gebäuden	17.682,49	105.000,00	14.880,57	-90.119,43	0,00	90.119,43
25	-	Auszahlungen für Baumaßnahmen	2.852.949,90	1.496.000,00	1.575.993,59	79.993,59	0,00	0,00	-79.993,59
		• 78710000	Hochbaumaßnahmen	682.042,72	908.000,00	154.187,99	-753.812,01	-65.000,00	688.812,01
		• 78720000	Tiefbaumaßnahmen	2.170.907,18	588.000,00	1.421.805,60	833.805,60	65.000,00	-768.805,60
		• 78730000	Sonstige Baumaßnahmen	0,00	0,00	0,00	0,00	0,00	0,00
26	-	Auszahlungen für den Erwerb von beweglichen Sachvermögen	149.447,46	103.700,00	156.166,72	52.466,72	-1.890,00	0,00	-54.356,72
		• 78310000	Auszahlungen für den Erwerb von immateriellen und beweglichen Vermögensgegenständen oberhalb der Wertgrenze i.H.v. 410 Euro	149.447,46	88.200,00	152.014,30	63.814,30	-1.890,00	-65.704,30
		• 78312000	Auszahlungen für den Erwerb von beweglichen Vermögensgegenständen oberhalb der Wertgrenze	0,00	0,00	4.152,42	4.152,42	0,00	-4.152,42
		• 78322000	Auszahlungen für den Erwerb von beweglicher Erstausrüstung aus Baumaßnahmen	0,00	15.500,00	0,00	-15.500,00	0,00	15.500,00
27	-	Auszahlungen für den Erwerb von Finanzvermögen	50,00	4.300,00	0,00	-4.300,00	0,00	0,00	4.300,00
		• 78430000	Auszahlungen für den Erwerb von sonstigen Anteilen	50,00	0,00	0,00	0,00	0,00	0,00
		• 78530000	Auszahlungen für den Erwerb von Beteiligungen an Zweckverbänden und sonstigen Anteilsrechten	0,00	4.300,00	0,00	-4.300,00	0,00	4.300,00
28	-	Auszahlungen für Investitionsförderungsmaßnahmen	37.270,11	220.000,00	-3.076,54	-223.076,54	0,00	0,00	223.076,54
		• 78170000	Zuweisungen und Zuschüsse für Investitionen an private Unternehmen	8.606,41	0,00	0,00	0,00	0,00	0,00
		• 78180000	Zuweisungen und Zuschüsse für Investitionen an übrige Bereiche	28.663,70	220.000,00	-3.076,54	-223.076,54	0,00	223.076,54
29	-	Auszahlungen für immaterielle Vermögensgegenstände	0,00	0,00	0,00	0,00	0,00	0,00	0,00
30	=	Summe der Auszahlungen aus Investitionstätigkeit	3.057.399,96	1.929.000,00	1.743.964,34	-185.035,66	-1.890,00	0,00	183.145,66
31	=	Finanzierungsmittelüberschuss/-bedarf aus Investitionstätigkeit	1.085.439,70	77.270,00	-417.801,41	-495.071,41	1.890,00	0,00	496.961,41
32	=	Finanzierungsmittelüberschuss/-bedarf	686.655,89	-990.861,00	-197.699,20	793.161,80	1.000,00	0,00	-792.161,80
33	+	Einzahlungen aus der Aufnahme von Krediten und wirtschaftlich vergleichbaren Vorgängen für Investitionen	0,00	0,00	0,00	0,00	0,00	0,00	0,00
		• 69273000	Kreditaufnahmen für Investitionen bei Kreditinstituten Laufzeit über 5 Jahre	0,00	0,00	0,00	0,00	0,00	0,00
34	-	Auszahlungen für die Tilgung von Krediten und wirtschaftlich vergleichbaren Vorgängen für Investitionen	52.789,71	54.300,00	54.248,53	-51,47	0,00	0,00	51,47
		• 79253000	Tilgung von Krediten für Investitionen bei verbundenen Unternehmen, sonstigen Beteiligungen und Sondervermögen Laufzeit mehr als 5 Jahre	52.789,71	54.300,00	54.248,53	-51,47	0,00	51,47
		• 79273000	Tilgung von Krediten für Investitionen bei Kreditinstituten Laufzeit über 5 Jahre Eurowährung	0,00	0,00	0,00	0,00	0,00	0,00
35	=	Finanzierungsmittelüberschuss/-bedarf aus Finanzierungstätigkeit	-52.789,71	-54.300,00	-54.248,53	51,47	0,00	0,00	-51,47
36	=	Änderung des Finanzierungsmittelbestands zum Ende des Haushaltsjahres	633.866,18	-1.045.161,00	-251.947,73	793.213,27	1.000,00	0,00	-792.213,27
37	+	Haushaltsunwirksame Einzahlungen	1.877.202,99		171.569,79				
		• 67910000	durchlaufende Gelder	635,00		423,00			



	• 67911000	Debitorenbuchung	2.450,32		5.999,94					
	• 67911010	Spenden	0,00		0,00					
	• 67912010	Lohnsteuer	0,00		0,00					
	• 67912050	Kautionen	0,00		34.086,00					
	• 67940000	Geldanlagen	1.604.570,05		2.820,52					
	• 67970000	Einzahlungen aus Umsatzsteuer	269.547,62		128.240,33					
38	-	Haushaltsunwirksame Auszahlungen	221.767,03		175.685,84					
	• 77910000	Durchlaufende Gelder	635,00		0,00					
	• 77911000	Kreditorenbuchung	1.565,01		6.885,25					
	• 77911010	Spenden	0,00		0,00					
	• 77912010	Lohnsteuer	42.379,22		0,00					
	• 77912050	Kautionen	0,00		0,00					
	• 77940000	Geldanlagen	3.290,50		3.822,00					
	• 77970000	Auszahlungen aus Vorsteuer	173.897,30		164.978,59					
39	=	Überschuss/Bedarf aus haushaltsunwirksamen Einzahlungen und Auszahlungen	1.655.435,96		-4.116,05					
40		Anfangsbestand an Zahlungsmitteln	1.729.711,49		4.019.013,63					
41	+/-	Veränderung des Bestandes an Zahlungsmitteln	2.289.302,14		-256.063,78					
42	=	Endbestand an Zahlungsmitteln zum Ende des Haushaltsjahres	4.019.013,63		3.762.949,85					
43		den voraussichtlichen Bestand an inneren Darlehen zum Jahresende			0,00					



4.3 Teilhaushaltsrechnungen

Teilhaushalt 1

Teilhaushalt 1 - Innere Verwaltung

Nr.	Teilergebnisrechnung	Ergebnis	Fortge- schrieb. An- satz	Ergebnis	Vergleich Ergeb. / An- satz (Sp. 3 - 2)	Ergänz. Fest- legungen im HH-Vollzug	Ermächti- gungs- übertragung aus	verfügbare Mittel abzgl. Ergebnis	Ermächti- gungs- übertragung ins Folgejahr
	Ertrags- und Aufwandsarten	2020 EUR	2021 EUR	2021 EUR	EUR	EUR	2020 EUR	EUR	EUR
		1	2	3	4	5	6	7	8
1	Steuern und ähnliche Abgaben	0,00	0,00	0,00	0,00	0,00	0,00	0,00	0,00
2	+ Zuweisungen und Zuwendungen, Umla- gen	0,00	0,00	0,00	0,00	0,00	0,00	0,00	0,00
3	+ Aufgelöste Investitionszuwendungen und -beiträge	51.384,23	44.466,00	50.125,63	5.659,63	0,00	0,00	-5.659,63	0,00
4	+ Sonstige Transfererträge	0,00	60,00	0,00	-60,00	0,00	0,00	60,00	0,00
5	+ Entgelte für öffentliche Leistungen oder Einrichtungen	246,50	0,00	90,00	90,00	0,00	0,00	-90,00	0,00
6	+ Sonstige privatrechtliche Leistungsent- gelte	115.768,61	67.200,00	66.962,38	-237,62	0,00	0,00	237,62	0,00
7	+ Kostenerstattungen und Kostenumlai- gen	57.469,88	56.600,00	65.195,58	8.595,58	0,00	0,00	-8.595,58	0,00
8	+ Zinsen und ähnliche Erträge	225,79	200,00	288,18	88,18	0,00	0,00	-88,18	0,00
9	+ Aktivierte Eigenleistungen und Be- standsveränderungen	0,00	0,00	0,00	0,00	0,00	0,00	0,00	0,00
10	+ Sonstige ordentliche Erträge	111.345,83	78.200,00	4.056,64	-74.143,36	4.851,00	0,00	78.994,36	0,00
11	= Anteilige ordentliche Erträge	336.440,84	246.726,00	186.718,41	-60.007,59	4.851,00	0,00	64.858,59	0,00
12	- Personalaufwendungen	1.356.428,19	1.359.130,00	1.365.924,49	6.794,49	0,00	0,00	-6.794,49	0,00
13	- Versorgungsaufwendungen	0,00	0,00	0,00	0,00	0,00	0,00	0,00	0,00
14	- Aufwendungen für Sach- und Dienst- leistungen	553.349,71	547.570,00	503.645,14	-43.924,86	0,00	0,00	43.924,86	0,00
15	- Abschreibungen	265.989,78	248.370,00	343.013,14	94.643,14	0,00	0,00	-94.643,14	0,00
16	- Zinsen und ähnliche Aufwendungen	1.212,58	500,00	10.788,43	10.288,43	0,00	0,00	-10.288,43	0,00
17	- Transferaufwendungen	3.581,25	3.600,00	3.683,95	83,95	0,00	0,00	-83,95	0,00
18	- Sonstige ordentliche Aufwendungen	299.381,73	250.310,00	226.171,54	-24.138,46	0,00	0,00	24.138,46	0,00
19	= Anteilige ordentliche Aufwendungen	2.479.943,24	2.409.480,00	2.453.226,69	43.746,69	0,00	0,00	-43.746,69	0,00
20	= Anteiliges ordentliches Ergebnis	2.143.502,40	2.162.754,00	2.266.508,28	-103.754,28	4.851,00	0,00	108.605,28	0,00
21	+ Erträge aus internen Leistungen	2.585.022,94	1.136.737,00	2.710.019,63	1.573.282,63	0,00	0,00	1.573.282,63	0,00
22	- Aufwendungen für interne Leistungen	448.487,83	491.808,00	448.614,13	-43.193,87	0,00	0,00	43.193,87	0,00
23	- Kalkulatorische Kosten	0,00	0,00	0,00	0,00	0,00	0,00	0,00	0,00
24	= Kalkulatorisches Ergebnis	2.136.535,11	644.929,00	2.261.405,50	1.616.476,50	0,00	0,00	1.616.476,50	0,00
25	= Nettoressourcenbedarf/-überschuss	- 6.967,29	- 1.517.825,00	- 5.102,78	1.512.722,22	4.851,00	0,00	1.507.871,22	0,00

Teilhaushalt 1 - Innere Verwaltung

Nr.	Teilfinanzrechnung	Ergebnis	Fortge- schrieb. An- satz	Ergebnis	Vergleich Ergeb./ An- satz (Sp. 3 - 2)	Ergänz. Fest- legungen im HH-Vollzug	Ermächti- gungs- übertragung aus	verfügbare Mittel abzgl. Ergebnis	Ermächti- gungs- übertragung ins Folgejahr
	Einzahlungs- und Auszahlungsarten	2020 EUR	2021 EUR	2021 EUR	EUR	EUR	2020 EUR	EUR	EUR
		1	2	3	4	5	6	7	8
1	+ Summe der Einzahlungen aus laufen- der Verwaltungstätigkeit	224.879,92	202.260,00	190.995,29	-11.264,71	4.851,00	0,00	16.115,71	0,00
2	- Summe der Auszahlungen aus laufen- der Verwaltungstätigkeit	2.148.785,45	2.161.110,00	2.138.240,75	-22.869,25	0,00	0,00	22.869,25	0,00
3	= Anteiliger Zahlungsmittelüberschuss/Zahlungsmittel- bedarf aus laufender Verwaltungstätigkeit (Saldo aus Nr. 1 und 2)	1.923.905,53	1.958.850,00	1.947.245,46	11.604,54	4.851,00	0,00	-6.753,54	0,00
4	+ Einzahlungen aus Investitionszuwen- dungen	48.000,00	49.600,00	123.696,00	74.096,00	0,00	0,00	-74.096,00	0,00
5	+ Einzahlungen aus Investitionsbeiträgen und ähnlichen Entgelten für Investitions- tätigkeit	0,00	0,00	0,00	0,00	0,00	0,00	0,00	0,00
6	+ Einzahlungen aus der Veräußerung von Sachvermögen	3.470.627,42	798.970,00	311.575,47	-487.394,53	0,00	0,00	487.394,53	0,00
7	+ Einzahlungen aus der Veräußerung von Finanzvermögen	0,00	0,00	0,00	0,00	0,00	0,00	0,00	0,00
8	+ Einzahlungen für sonstige Investitions- tätigkeit	0,00	0,00	0,00	0,00	0,00	0,00	0,00	0,00



9	= Summe der Einzahlungen aus Investitionstätigkeit (Summe aus Nr. 4 bis 8)	3.518.627,42	848.570,00	435.271,47	-413.298,53	0,00	0,00	413.298,53	0,00
10	- Auszahlungen für den Erwerb von Grundstücken und Gebäuden	17.682,49	100.000,00	14.880,57	-85.119,43	0,00	0,00	85.119,43	0,00
11	- Auszahlungen für Baumaßnahmen	652.110,17	700.000,00	117.216,52	-582.783,48	0,00	0,00	582.783,48	0,00
12	- Auszahlungen für den Erwerb von beweglichem Sachvermögen	17.349,50	31.500,00	4.813,55	-26.686,45	0,00	0,00	26.686,45	0,00
13	- Auszahlungen für den Erwerb von Finanzvermögen	0,00	0,00	0,00	0,00	0,00	0,00	0,00	0,00
14	- Auszahlungen für Investitionsförderungsmaßnahmen	0,00	0,00	0,00	0,00	0,00	0,00	0,00	0,00
15	- Auszahlungen für den Erwerb von immateriellen Vermögensgegenständen	0,00	0,00	0,00	0,00	0,00	0,00	0,00	0,00
16	= Summe der Auszahlungen aus Investitionstätigkeit (Summe aus Nr. 10 bis 15)	687.142,16	831.500,00	136.910,64	-694.589,36	0,00	0,00	694.589,36	0,00
17	= Anteiliger Finanzierungsmittelüberschuss/-bedarf aus Investitionstätigkeit (saldo aus Nr. 9 und 16)	2.831.485,26	17.070,00	298.360,83	281.290,83	0,00	0,00	-281.290,83	0,00
18	= Anteiliger Finanzierungsmittelüberschuss/-bedarf (Summe aus Nr. 3 und 17)	907.579,73	1.941.780,00	1.648.884,63	292.895,37	4.851,00	0,00	-288.044,37	0,00

Nr.	Teilinvestitionsrechnung	Ergebnis	Fortgeschrieb. Ansatz	Ergebnis	Vergleich Ergeb./ Ansatz (Sp. 3 - 2)	Ergänz. Festlegungen im HH-Vollzug	Ermächtigungsübertragung aus	verfügbare Mittel abzgl. Ergebnis	Ermächtigungsübertragung ins Folgejahr
	Einzahlungs- und Auszahlungsarten	2020 EUR	2021 EUR	2021 EUR	EUR	EUR	2020 EUR	EUR	EUR
		1	2	3	4	5	6	7	8
Produkt:		11.10.0000-Steuerung - Teilhaushalt: THH 1 - Teilhaushalt 1 - Innere Verwaltung							
Maßnahme:		101-Beschaffung beweglicher Vermögensgegenstände oberhalb der Wertgrenze							
1	+ Einzahlungen aus Investitionszuwendungen	0,00	0,00	0,00	0,00	0,00	0,00	0,00	0,00
2	+ Einzahlungen aus Investitionsbeiträgen und ähnlichen Entgelten für Investitionstätigkeit	0,00	0,00	0,00	0,00	0,00	0,00	0,00	0,00
3	+ Einzahlungen aus der Veräußerung von Sachvermögen	1.150,00	0,00	0,00	0,00	0,00	0,00	0,00	0,00
4	+ Einzahlungen aus der Veräußerung von Finanzvermögen	0,00	0,00	0,00	0,00	0,00	0,00	0,00	0,00
5	+ Einzahlungen für sonstige Investitionstätigkeit	0,00	0,00	0,00	0,00	0,00	0,00	0,00	0,00
6	= Summe der Einzahlungen aus Investitionstätigkeit	1.150,00	0,00	0,00	0,00	0,00	0,00	0,00	0,00
7	- Auszahlungen für den Erwerb von Grundstücken und Gebäuden	0,00	0,00	0,00	0,00	0,00	0,00	0,00	0,00
8	- Auszahlungen für Baumaßnahmen	0,00	0,00	0,00	0,00	0,00	0,00	0,00	0,00
9	- Auszahlungen für den Erwerb von beweglichem Sachvermögen	0,00	4.000,00	0,00	-4.000,00	0,00	0,00	4.000,00	0,00
10	- Auszahlungen für den Erwerb von Finanzvermögen	0,00	0,00	0,00	0,00	0,00	0,00	0,00	0,00
11	- Auszahlungen für Investitionsförderungsmaßnahmen	0,00	0,00	0,00	0,00	0,00	0,00	0,00	0,00
12	- Auszahlungen für den Erwerb von immateriellen Vermögensgegenständen	0,00	0,00	0,00	0,00	0,00	0,00	0,00	0,00
13	= Summe der Auszahlungen aus Investitionstätigkeit (Summe aus Nr. 7 bis 12)	0,00	4.000,00	0,00	-4.000,00	0,00	0,00	4.000,00	0,00
14	= Saldo aus Investitionstätigkeit (saldo aus Nr. 6 und 13)	1.150,00	-4.000,00	0,00	4.000,00	0,00	0,00	-4.000,00	0,00
15	- Aktivierte Eigenleistungen	0,00	0,00	0,00	0,00	0,00	0,00	0,00	0,00
16	= Gesamtkosten der Maßnahme (Summe aus Nr. 13 und 15)	1.150,00	-4.000,00	0,00	4.000,00	0,00	0,00	-4.000,00	0,00

Nr.	Teilinvestitionsrechnung	Ergebnis	Fortgeschrieb. Ansatz	Ergebnis	Vergleich Ergeb./ Ansatz (Sp. 3 - 2)	Ergänz. Festlegungen im HH-Vollzug	Ermächtigungsübertragung aus	verfügbare Mittel abzgl. Ergebnis	Ermächtigungsübertragung ins Folgejahr
	Einzahlungs- und Auszahlungsarten	2020 EUR	2021 EUR	2021 EUR	EUR	EUR	2020 EUR	EUR	EUR
		1	2	3	4	5	6	7	8
Produkt:		11.11.0100-Geschäftsführung für den Gemeinderat und seiner Ausschüsse - Teilhaushalt: THH 1 - Teilhaushalt 1 - Innere Verwaltung							
Maßnahme:		101-Beschaffung beweglicher Vermögensgegenstände oberhalb der Wertgrenze							
1	+ Einzahlungen aus Investitionszuwendungen	0,00	0,00	0,00	0,00	0,00	0,00	0,00	0,00



2	+	Einzahlungen aus Investitionsbeiträgen und ähnlichen Entgelten für Investitionstätigkeit	0,00	0,00	0,00	0,00	0,00	0,00	0,00
3	+	Einzahlungen aus der Veräußerung von Sachvermögen	0,00	0,00	0,00	0,00	0,00	0,00	0,00
4	+	Einzahlungen aus der Veräußerung von Finanzvermögen	0,00	0,00	0,00	0,00	0,00	0,00	0,00
5	+	Einzahlungen für sonstige Investitionstätigkeit	0,00	0,00	0,00	0,00	0,00	0,00	0,00
6	=	Summe der Einzahlungen aus Investitionstätigkeit	0,00	0,00	0,00	0,00	0,00	0,00	0,00
7	-	Auszahlungen für den Erwerb von Grundstücken und Gebäuden	0,00	0,00	0,00	0,00	0,00	0,00	0,00
8	-	Auszahlungen für Baumaßnahmen	0,00	0,00	0,00	0,00	0,00	0,00	0,00
9	-	Auszahlungen für den Erwerb von beweglichem Sachvermögen	3.180,23	0,00	0,00	0,00	0,00	0,00	0,00
10	-	Auszahlungen für den Erwerb von Finanzvermögen	0,00	0,00	0,00	0,00	0,00	0,00	0,00
11	-	Auszahlungen für Investitionsförderungsmaßnahmen	0,00	0,00	0,00	0,00	0,00	0,00	0,00
12	-	Auszahlungen für den Erwerb von immateriellen Vermögensgegenständen	0,00	0,00	0,00	0,00	0,00	0,00	0,00
13	=	Summe der Auszahlungen aus Investitionstätigkeit (Summe aus Nr. 7 bis 12)	3.180,23	0,00	0,00	0,00	0,00	0,00	0,00
14	=	Saldo aus Investitionstätigkeit (saldo aus Nr. 6 und 13)	- 3.180,23	0,00	0,00	0,00	0,00	0,00	0,00
15	-	Aktiviert Eigenleistungen	0,00	0,00	0,00	0,00	0,00	0,00	0,00
16	=	Gesamtkosten der Maßnahme (Summe aus Nr. 13 und 15)	- 3.180,23	0,00	0,00	0,00	0,00	0,00	0,00

Nr.	Teilinvestitionsrechnung	Ergebnis	Fortgeschrieb. Ansatz	Ergebnis	Vergleich Ergeb./ Ansatz (Sp. 3 - 2)	Ergänz. Festlegungen im HH-Vollzug	Ermächtigungsübertragung aus	verfügbare Mittel abzgl. Ergebnis	Ermächtigungsübertragung ins Folgejahr
	Einzahlungs- und Auszahlungsarten	2020 EUR	2021 EUR	2021 EUR	EUR	EUR	2020 EUR	EUR	EUR
		1	2	3	4	5	6	7	8
Produkt:		11.20.0000-Organisationsberatung, EDV- und Telekommunikation - Teilhaushalt: THH 1 - Teilhaushalt 1 - Innere Verwaltung							
Maßnahme:		101-Beschaffung beweglicher Vermögensgegenstände oberhalb der Wertgrenze							
1	+	Einzahlungen aus Investitionszuwendungen	0,00	0,00	0,00	0,00	0,00	0,00	0,00
2	+	Einzahlungen aus Investitionsbeiträgen und ähnlichen Entgelten für Investitionstätigkeit	0,00	0,00	0,00	0,00	0,00	0,00	0,00
3	+	Einzahlungen aus der Veräußerung von Sachvermögen	0,00	0,00	0,00	0,00	0,00	0,00	0,00
4	+	Einzahlungen aus der Veräußerung von Finanzvermögen	0,00	0,00	0,00	0,00	0,00	0,00	0,00
5	+	Einzahlungen für sonstige Investitionstätigkeit	0,00	0,00	0,00	0,00	0,00	0,00	0,00
6	=	Summe der Einzahlungen aus Investitionstätigkeit	0,00	0,00	0,00	0,00	0,00	0,00	0,00
7	-	Auszahlungen für den Erwerb von Grundstücken und Gebäuden	0,00	0,00	0,00	0,00	0,00	0,00	0,00
8	-	Auszahlungen für Baumaßnahmen	0,00	0,00	0,00	0,00	0,00	0,00	0,00
9	-	Auszahlungen für den Erwerb von beweglichem Sachvermögen	1.211,52	0,00	0,00	0,00	0,00	0,00	0,00
10	-	Auszahlungen für den Erwerb von Finanzvermögen	0,00	0,00	0,00	0,00	0,00	0,00	0,00
11	-	Auszahlungen für Investitionsförderungsmaßnahmen	0,00	0,00	0,00	0,00	0,00	0,00	0,00
12	-	Auszahlungen für den Erwerb von immateriellen Vermögensgegenständen	0,00	0,00	0,00	0,00	0,00	0,00	0,00
13	=	Summe der Auszahlungen aus Investitionstätigkeit (Summe aus Nr. 7 bis 12)	1.211,52	0,00	0,00	0,00	0,00	0,00	0,00
14	=	Saldo aus Investitionstätigkeit (saldo aus Nr. 6 und 13)	- 1.211,52	0,00	0,00	0,00	0,00	0,00	0,00
15	-	Aktiviert Eigenleistungen	0,00	0,00	0,00	0,00	0,00	0,00	0,00
16	=	Gesamtkosten der Maßnahme (Summe aus Nr. 13 und 15)	- 1.211,52	0,00	0,00	0,00	0,00	0,00	0,00



Nr.	Teilinvestitionsrechnung		Ergebnis	Fortge- schrieb. An- satz	Ergebnis	Vergleich Ergeb./ An- satz (Sp. 3 - 2)	Ergänz. Fest- legungen im HH-Vollzug	Ermächti- gungs- übertragung aus	verfügbare Mittel abzgl. Ergebnis	Ermächti- gungs- übertragung ins Folgejahr
	Einzahlungs- und Auszahlungsarten		2020 EUR	2021 EUR	2021 EUR	EUR	EUR	2020 EUR	EUR	EUR
			1	2	3	4	5	6	7	8
Produkt:		11.22.0000-Allg. Finanzverwaltung, Kassengeschäfte und Abgabewesen - Teilhaushalt: THH 1 - Teilhaushalt 1 - Innere Verwaltung								
Maßnahme:		101-Beschaffung beweglicher Vermögensgegenstände oberhalb der Wertgrenze								
1	+ Einzahlungen aus Investitionszuwen- dungen	0,00	0,00	0,00	0,00	0,00	0,00	0,00	0,00	0,00
2	+ Einzahlungen aus Investitionsbeiträgen und ähnlichen Entgelten für Investitions- tätigkeit	0,00	0,00	0,00	0,00	0,00	0,00	0,00	0,00	0,00
3	+ Einzahlungen aus der Veräußerung von Sachvermögen	0,00	0,00	0,00	0,00	0,00	0,00	0,00	0,00	0,00
4	+ Einzahlungen aus der Veräußerung von Finanzvermögen	0,00	0,00	0,00	0,00	0,00	0,00	0,00	0,00	0,00
5	+ Einzahlungen für sonstige Investitions- tätigkeit	0,00	0,00	0,00	0,00	0,00	0,00	0,00	0,00	0,00
6	= Summe der Einzahlungen aus Inves- titionstätigkeit	0,00	0,00	0,00	0,00	0,00	0,00	0,00	0,00	0,00
7	- Auszahlungen für den Erwerb von Grundstücken und Gebäuden	0,00	0,00	0,00	0,00	0,00	0,00	0,00	0,00	0,00
8	- Auszahlungen für Baumaßnahmen	0,00	0,00	0,00	0,00	0,00	0,00	0,00	0,00	0,00
9	- Auszahlungen für den Erwerb von be- weglichem Sachvermögen	6.044,79	1.000,00	0,00	-1.000,00	0,00	0,00	1.000,00	0,00	0,00
10	- Auszahlungen für den Erwerb von Fi- nanzvermögen	0,00	0,00	0,00	0,00	0,00	0,00	0,00	0,00	0,00
11	- Auszahlungen für Investitionsförde- rungsmaßnahmen	0,00	0,00	0,00	0,00	0,00	0,00	0,00	0,00	0,00
12	- Auszahlungen für den Erwerb von im- materiellen Vermögensgegenständen	0,00	0,00	0,00	0,00	0,00	0,00	0,00	0,00	0,00
13	= Summe der Auszahlungen aus Inves- titionstätigkeit (Summe aus Nr. 7 bis 12)	6.044,79	1.000,00	0,00	-1.000,00	0,00	0,00	1.000,00	0,00	0,00
14	= Saldo aus Investitionstätigkeit (saldo aus Nr. 6 und 13)	- 6.044,79	-1.000,00	0,00	1.000,00	0,00	0,00	-1.000,00	0,00	0,00
15	- Aktivierte Eigenleistungen	0,00	0,00	0,00	0,00	0,00	0,00	0,00	0,00	0,00
16	= Gesamtkosten der Maßnahme (Summe aus Nr. 13 und 15)	- 6.044,79	-1.000,00	0,00	1.000,00	0,00	0,00	-1.000,00	0,00	0,00

Nr.	Teilinvestitionsrechnung		Ergebnis	Fortge- schrieb. An- satz	Ergebnis	Vergleich Ergeb./ An- satz (Sp. 3 - 2)	Ergänz. Fest- legungen im HH-Vollzug	Ermächti- gungs- übertragung aus	verfügbare Mittel abzgl. Ergebnis	Ermächti- gungs- übertragung ins Folgejahr
			2020 EUR	2021 EUR	2021 EUR	EUR	EUR	2020 EUR	EUR	EUR
	Einzahlungs- und Auszahlungsarten		1	2	3	4	5	6	7	8
Produkt:		11.24.0100-Neu-, Um- und Erweiterungsbauten, Modernisierungen und Sanierungen - Teilhaushalt: THH 1 - Teilhaushalt 1 - Innere Verwaltung								
Maßnahme:		101-Neubau Kinderhaus Obersasbach (U3-Bereich)								
1	+ Einzahlungen aus Investitionszuwen- dungen	0,00	0,00	0,00	0,00	0,00	0,00	0,00	0,00	0,00
2	+ Einzahlungen aus Investitionsbeiträgen und ähnlichen Entgelten für Investitions- tätigkeit	0,00	0,00	0,00	0,00	0,00	0,00	0,00	0,00	0,00
3	+ Einzahlungen aus der Veräußerung von Sachvermögen	0,00	0,00	0,00	0,00	0,00	0,00	0,00	0,00	0,00
4	+ Einzahlungen aus der Veräußerung von Finanzvermögen	0,00	0,00	0,00	0,00	0,00	0,00	0,00	0,00	0,00
5	+ Einzahlungen für sonstige Investitions- tätigkeit	0,00	0,00	0,00	0,00	0,00	0,00	0,00	0,00	0,00
6	= Summe der Einzahlungen aus Inves- titionstätigkeit	0,00	0,00	0,00	0,00	0,00	0,00	0,00	0,00	0,00
7	- Auszahlungen für den Erwerb von Grundstücken und Gebäuden	0,00	0,00	0,00	0,00	0,00	0,00	0,00	0,00	0,00
8	- Auszahlungen für Baumaßnahmen	0,00	100.000,00	0,00	-100.000,00	0,00	0,00	100.000,00	0,00	0,00
9	- Auszahlungen für den Erwerb von be- weglichem Sachvermögen	0,00	0,00	0,00	0,00	0,00	0,00	0,00	0,00	0,00
10	- Auszahlungen für den Erwerb von Fi- nanzvermögen	0,00	0,00	0,00	0,00	0,00	0,00	0,00	0,00	0,00
11	- Auszahlungen für Investitionsförde- rungsmaßnahmen	0,00	0,00	0,00	0,00	0,00	0,00	0,00	0,00	0,00
12	- Auszahlungen für den Erwerb von im- materiellen Vermögensgegenständen	0,00	0,00	0,00	0,00	0,00	0,00	0,00	0,00	0,00
13	= Summe der Auszahlungen aus Inves- titionstätigkeit (Summe aus Nr. 7 bis 12)	0,00	100.000,00	0,00	-100.000,00	0,00	0,00	100.000,00	0,00	0,00
14	= Saldo aus Investitionstätigkeit (saldo aus Nr. 6 und 13)	0,00	-100.000,00	0,00	100.000,00	0,00	0,00	-100.000,00	0,00	0,00
15	- Aktivierte Eigenleistungen	0,00	0,00	0,00	0,00	0,00	0,00	0,00	0,00	0,00



16	= Gesamtkosten der Maßnahme (Summe aus Nr. 13 und 15)	0,00	-100.000,00	0,00	100.000,00	0,00	0,00	-100.000,00	0,00
----	---	------	-------------	------	------------	------	------	-------------	------

Nr.	Teilinvestitionsrechnung		Ergebnis	Fortge- schrieb. An- satz	Ergebnis	Vergleich Ergeb./ An- satz (Sp. 3 - 2)	Ergänz. Fest- legungen im HH-Vollzug	Ermächti- gungs- übertragung aus	verfügbare Mittel abzgl. Ergebnis	Ermächti- gungs- übertragung ins Folgejahr
			2020 EUR	2021 EUR	2021 EUR	EUR	EUR	2020 EUR	EUR	EUR
	1	2	3	4	5	6	7	8		
Produkt:		11.24.0100-Neu-, Um- und Erweiterungsbauten, Modernisierungen und Sanierungen - Teilhaushalt: THH 1 - Teilhaushalt 1 - Innere Verwaltung								
Maßnahme:		201-Neubau Bauhof								
1	+ Einzahlungen aus Investitionszuwen- dungen	0,00	0,00	0,00	0,00	0,00	0,00	0,00	0,00	0,00
2	+ Einzahlungen aus Investitionsbeiträgen und ähnlichen Entgelten für Investitions- tätigkeit	0,00	0,00	0,00	0,00	0,00	0,00	0,00	0,00	0,00
3	+ Einzahlungen aus der Veräußerung von Sachvermögen	0,00	0,00	0,00	0,00	0,00	0,00	0,00	0,00	0,00
4	+ Einzahlungen aus der Veräußerung von Finanzvermögen	0,00	0,00	0,00	0,00	0,00	0,00	0,00	0,00	0,00
5	+ Einzahlungen für sonstige Investitions- tätigkeit	0,00	0,00	0,00	0,00	0,00	0,00	0,00	0,00	0,00
6	= Summe der Einzahlungen aus Inves- titionstätigkeit	0,00	0,00	0,00	0,00	0,00	0,00	0,00	0,00	0,00
7	- Auszahlungen für den Erwerb von Grundstücken und Gebäuden	0,00	0,00	0,00	0,00	0,00	0,00	0,00	0,00	0,00
8	- Auszahlungen für Baumaßnahmen	0,00	100.000,00	0,00	-100.000,00	0,00	0,00	100.000,00	0,00	0,00
9	- Auszahlungen für den Erwerb von be- weglichem Sachvermögen	0,00	0,00	0,00	0,00	0,00	0,00	0,00	0,00	0,00
10	- Auszahlungen für den Erwerb von Fi- nanzvermögen	0,00	0,00	0,00	0,00	0,00	0,00	0,00	0,00	0,00
11	- Auszahlungen für Investitionsförde- rungsmaßnahmen	0,00	0,00	0,00	0,00	0,00	0,00	0,00	0,00	0,00
12	- Auszahlungen für den Erwerb von im- materiellen Vermögensgegenständen	0,00	0,00	0,00	0,00	0,00	0,00	0,00	0,00	0,00
13	= Summe der Auszahlungen aus Inves- titionstätigkeit (Summe aus Nr. 7 bis 12)	0,00	100.000,00	0,00	-100.000,00	0,00	0,00	100.000,00	0,00	0,00
14	= Saldo aus Investitionstätigkeit (saldo aus Nr. 6 und 13)	0,00	-100.000,00	0,00	100.000,00	0,00	0,00	-100.000,00	0,00	0,00
15	- Aktivierte Eigenleistungen	0,00	0,00	0,00	0,00	0,00	0,00	0,00	0,00	0,00
16	= Gesamtkosten der Maßnahme (Summe aus Nr. 13 und 15)	0,00	-100.000,00	0,00	100.000,00	0,00	0,00	-100.000,00	0,00	0,00

Nr.	Teilinvestitionsrechnung		Ergebnis	Fortgeschrieb. Ansatz	Ergebnis	Vergleich Ergeb./ Ansatz (Sp. 3 - 2)	Ergänz. Festlegungen im HH-Vollzug	Ermächtigungsübertragung aus	verfügbare Mittel abzgl. Ergebnis	Ermächtigungsübertragung ins Folgejahr
	Einzahlungs- und Auszahlungsarten		2020 EUR	2021 EUR	2021 EUR	EUR	EUR	2020 EUR	EUR	EUR
			1	2	3	4	5	6	7	8
Produkt:		11.24.0100-Neu-, Um- und Erweiterungsbauten, Modernisierungen und Sanierungen - Teilhaushalt: THH 1 - Teilhaushalt 1 - Innere Verwaltung								
Maßnahme:		301-Sozialer Wohnungsbau								
1	+	Einzahlungen aus Investitionszuwendungen	0,00	0,00	0,00	0,00	0,00	0,00	0,00	0,00
2	+	Einzahlungen aus Investitionsbeiträgen und ähnlichen Entgelten für Investitionstätigkeit	0,00	0,00	0,00	0,00	0,00	0,00	0,00	0,00
3	+	Einzahlungen aus der Veräußerung von Sachvermögen	0,00	0,00	0,00	0,00	0,00	0,00	0,00	0,00
4	+	Einzahlungen aus der Veräußerung von Finanzvermögen	0,00	0,00	0,00	0,00	0,00	0,00	0,00	0,00
5	+	Einzahlungen für sonstige Investitionstätigkeit	0,00	0,00	0,00	0,00	0,00	0,00	0,00	0,00
6	=	Summe der Einzahlungen aus Investitionstätigkeit	0,00	0,00	0,00	0,00	0,00	0,00	0,00	0,00
7	-	Auszahlungen für den Erwerb von Grundstücken und Gebäuden	0,00	0,00	0,00	0,00	0,00	0,00	0,00	0,00
8	-	Auszahlungen für Baumaßnahmen	0,00	0,00	0,00	0,00	0,00	0,00	0,00	0,00
9	-	Auszahlungen für den Erwerb von beweglichem Sachvermögen	0,00	0,00	0,00	0,00	0,00	0,00	0,00	0,00
10	-	Auszahlungen für den Erwerb von Finanzvermögen	0,00	0,00	0,00	0,00	0,00	0,00	0,00	0,00
11	-	Auszahlungen für Investitionsförderungsmaßnahmen	0,00	0,00	0,00	0,00	0,00	0,00	0,00	0,00
12	-	Auszahlungen für den Erwerb von immateriellen Vermögensgegenständen	0,00	0,00	0,00	0,00	0,00	0,00	0,00	0,00
13	=	Summe der Auszahlungen aus Investitionstätigkeit (Summe aus Nr. 7 bis 12)	0,00	0,00	0,00	0,00	0,00	0,00	0,00	0,00
14	=	Saldo aus Investitionstätigkeit (saldo aus Nr. 6 und 13)	0,00	0,00	0,00	0,00	0,00	0,00	0,00	0,00



15	-	Aktiviert Eigenleistungen	0,00	0,00	0,00	0,00	0,00	0,00	0,00
16	=	Gesamtkosten der Maßnahme (Summe aus Nr. 13 und 15)	0,00	0,00	0,00	0,00	0,00	0,00	0,00

Nr.	Teilinvestitionsrechnung		Ergebnis	Fortge- schrieb. An- satz	Ergebnis	Vergleich Ergeb./ An- satz (Sp. 3 - 2)	Ergänz. Fest- legungen im HH-Vollzug	Ermächti- gungs- übertragung aus	verfügbare Mittel abzgl. Ergebnis	Ermächti- gungs- übertragung ins Folgejahr
			2020 EUR	2021 EUR	2021 EUR	EUR	EUR	2020 EUR	EUR	EUR
	Einzahlungs- und Auszahlungsarten		1	2	3	4	5	6	7	8
Produkt:		11.24.0200-Gebäudebewirtschaftung (bebaute Grundstücke einschl. technische Anlagen. Energiemanagement) - Teilhaushalt: THH 1 - Teilhaushalt 1 - Innere Verwaltung								
Maßnahme:		101-Anschaffung bewegliches Vermögen oberhalb der Wertgrenze								
1	+	Einzahlungen aus Investitionszuwen- dungen	0,00	0,00	0,00	0,00	0,00	0,00	0,00	0,00
2	+	Einzahlungen aus Investitionsbeiträgen und ähnlichen Entgelten für Investitions- tätigkeit	0,00	0,00	0,00	0,00	0,00	0,00	0,00	0,00
3	+	Einzahlungen aus der Veräußerung von Sachvermögen	0,00	0,00	0,00	0,00	0,00	0,00	0,00	0,00
4	+	Einzahlungen aus der Veräußerung von Finanzvermögen	0,00	0,00	0,00	0,00	0,00	0,00	0,00	0,00
5	+	Einzahlungen für sonstige Investitions- tätigkeit	0,00	0,00	0,00	0,00	0,00	0,00	0,00	0,00
6	=	Summe der Einzahlungen aus Inves- titionstätigkeit	0,00	0,00	0,00	0,00	0,00	0,00	0,00	0,00
7	-	Auszahlungen für den Erwerb von Grundstücken und Gebäuden	0,00	0,00	0,00	0,00	0,00	0,00	0,00	0,00
8	-	Auszahlungen für Baumaßnahmen	0,00	0,00	0,00	0,00	0,00	0,00	0,00	0,00
9	-	Auszahlungen für den Erwerb von be- weglichem Sachvermögen	1.280,00	0,00	0,00	0,00	0,00	0,00	0,00	0,00
10	-	Auszahlungen für den Erwerb von Fi- nanzvermögen	0,00	0,00	0,00	0,00	0,00	0,00	0,00	0,00
11	-	Auszahlungen für Investitionsförde- rungsmaßnahmen	0,00	0,00	0,00	0,00	0,00	0,00	0,00	0,00
12	-	Auszahlungen für den Erwerb von im- materiellen Vermögensgegenständen	0,00	0,00	0,00	0,00	0,00	0,00	0,00	0,00
13	=	Summe der Auszahlungen aus Inves- titionstätigkeit (Summe aus Nr. 7 bis 12)	1.280,00	0,00	0,00	0,00	0,00	0,00	0,00	0,00
14	=	Saldo aus Investitionstätigkeit (saldo aus Nr. 6 und 13)	- 1.280,00	0,00	0,00	0,00	0,00	0,00	0,00	0,00
15	-	Aktiviert Eigenleistungen	0,00	0,00	0,00	0,00	0,00	0,00	0,00	0,00
16	=	Gesamtkosten der Maßnahme (Summe aus Nr. 13 und 15)	- 1.280,00	0,00	0,00	0,00	0,00	0,00	0,00	0,00

Nr.	Teilinvestitionsrechnung		Ergebnis	Fortge- schrieb. An- satz	Ergebnis	Vergleich Ergeb./ An- satz (Sp. 3 - 2)	Ergänz. Fest- legungen im HH-Vollzug	Ermächti- gungs- übertragung aus	verfügbare Mittel abzgl. Ergebnis	Ermächti- gungs- übertragung ins Folgejahr
			2020 EUR	2021 EUR	2021 EUR	EUR	EUR	2020 EUR	EUR	EUR
	Einzahlungs- und Auszahlungsarten		1	2	3	4	5	6	7	8
Produkt:		11.24.0201-Gebäudebewirtschaftung Grundschule Obersiebenbrunn, Maienstr. 2 - Teilhaushalt: THH 1 - Teilhaushalt 1 - Innere Verwaltung								
Maßnahme:		101-Breitbandanschluss Grundschule Obersiebenbrunn								
1	+	Einzahlungen aus Investitionszuwen- dungen	0,00	0,00	0,00	0,00	0,00	0,00	0,00	0,00
2	+	Einzahlungen aus Investitionsbeiträgen und ähnlichen Entgelten für Investitions- tätigkeit	0,00	0,00	0,00	0,00	0,00	0,00	0,00	0,00
3	+	Einzahlungen aus der Veräußerung von Sachvermögen	0,00	0,00	0,00	0,00	0,00	0,00	0,00	0,00
4	+	Einzahlungen aus der Veräußerung von Finanzvermögen	0,00	0,00	0,00	0,00	0,00	0,00	0,00	0,00
5	+	Einzahlungen für sonstige Investitions- tätigkeit	0,00	0,00	0,00	0,00	0,00	0,00	0,00	0,00
6	=	Summe der Einzahlungen aus Inves- titionstätigkeit	0,00	0,00	0,00	0,00	0,00	0,00	0,00	0,00
7	-	Auszahlungen für den Erwerb von Grundstücken und Gebäuden	0,00	0,00	0,00	0,00	0,00	0,00	0,00	0,00
8	-	Auszahlungen für Baumaßnahmen	870,00	0,00	0,00	0,00	0,00	0,00	0,00	0,00
9	-	Auszahlungen für den Erwerb von be- weglichem Sachvermögen	0,00	0,00	0,00	0,00	0,00	0,00	0,00	0,00
10	-	Auszahlungen für den Erwerb von Fi- nanzvermögen	0,00	0,00	0,00	0,00	0,00	0,00	0,00	0,00
11	-	Auszahlungen für Investitionsförde- rungsmaßnahmen	0,00	0,00	0,00	0,00	0,00	0,00	0,00	0,00
12	-	Auszahlungen für den Erwerb von im- materiellen Vermögensgegenständen	0,00	0,00	0,00	0,00	0,00	0,00	0,00	0,00



13	= Summe der Auszahlungen aus Investitionstätigkeit (Summe aus Nr. 7 bis 12)	870,00	0,00	0,00	0,00	0,00	0,00	0,00	0,00
14	= Saldo aus Investitionstätigkeit (saldo aus Nr. 6 und 13)	- 870,00	0,00	0,00	0,00	0,00	0,00	0,00	0,00
15	- Aktivierte Eigenleistungen	0,00	0,00	0,00	0,00	0,00	0,00	0,00	0,00
16	= Gesamtkosten der Maßnahme (Summe aus Nr. 13 und 15)	- 870,00	0,00	0,00	0,00	0,00	0,00	0,00	0,00

Nr.	Teilinvestitionsrechnung		Ergebnis	Fortge- schrieb. An- satz	Ergebnis	Vergleich Ergeb./ An- satz (Sp. 3 - 2)	Ergänz. Fest- legungen im HH-Vollzug	Ermächti- gungs- übertragung aus	verfügbare Mittel abzgl. Ergebnis	Ermächti- gungs- übertragung ins Folgejahr
			2020 EUR	2021 EUR	2021 EUR	EUR	EUR	2020 EUR	EUR	EUR
	Einzahlungs- und Auszahlungsarten		1	2	3	4	5	6	7	8
Produkt:		11.24.0201-Gebäudebewirtschaftung Grundschule Obersasbach, Maienstr. 2 - Teilhaushalt: THH 1 - Teilhaushalt 1 - Innere Verwaltung								
Maßnahme:		102-Musterklassenzimmer								
1	+ Einzahlungen aus Investitionszuwen- dungen	0,00	0,00	0,00	0,00	0,00	0,00	0,00	0,00	0,00
2	+ Einzahlungen aus Investitionsbeiträgen und ähnlichen Entgelten für Investitions- tätigkeit	0,00	0,00	0,00	0,00	0,00	0,00	0,00	0,00	0,00
3	+ Einzahlungen aus der Veräußerung von Sachvermögen	0,00	0,00	0,00	0,00	0,00	0,00	0,00	0,00	0,00
4	+ Einzahlungen aus der Veräußerung von Finanzvermögen	0,00	0,00	0,00	0,00	0,00	0,00	0,00	0,00	0,00
5	+ Einzahlungen für sonstige Investitions- tätigkeit	0,00	0,00	0,00	0,00	0,00	0,00	0,00	0,00	0,00
6	= Summe der Einzahlungen aus Inves- titionstätigkeit	0,00	0,00	0,00	0,00	0,00	0,00	0,00	0,00	0,00
7	- Auszahlungen für den Erwerb von Grundstücken und Gebäuden	0,00	0,00	0,00	0,00	0,00	0,00	0,00	0,00	0,00
8	- Auszahlungen für Baumaßnahmen	0,00	0,00	0,00	0,00	0,00	0,00	0,00	0,00	0,00
9	- Auszahlungen für den Erwerb von be- weglichem Sachvermögen	0,00	8.000,00	0,00	-8.000,00	0,00	0,00	0,00	8.000,00	0,00
10	- Auszahlungen für den Erwerb von Fi- nanzvermögen	0,00	0,00	0,00	0,00	0,00	0,00	0,00	0,00	0,00
11	- Auszahlungen für Investitionsförde- rungsmaßnahmen	0,00	0,00	0,00	0,00	0,00	0,00	0,00	0,00	0,00
12	- Auszahlungen für den Erwerb von im- materiellen Vermögensgegenständen	0,00	0,00	0,00	0,00	0,00	0,00	0,00	0,00	0,00
13	= Summe der Auszahlungen aus Inves- titionstätigkeit (Summe aus Nr. 7 bis 12)	0,00	8.000,00	0,00	-8.000,00	0,00	0,00	0,00	8.000,00	0,00
14	= Saldo aus Investitionstätigkeit (saldo aus Nr. 6 und 13)	0,00	-8.000,00	0,00	8.000,00	0,00	0,00	0,00	-8.000,00	0,00
15	- Aktivierte Eigenleistungen	0,00	0,00	0,00	0,00	0,00	0,00	0,00	0,00	0,00
16	= Gesamtkosten der Maßnahme (Summe aus Nr. 13 und 15)	0,00	-8.000,00	0,00	8.000,00	0,00	0,00	0,00	-8.000,00	0,00

Nr.	Teilinvestitionsrechnung		Ergebnis	Fortgeschrieb. Ansatz	Ergebnis	Vergleich Ergeb./ Ansatz (Sp. 3 - 2)	Ergänz. Festlegungen im HH-Vollzug	Ermächtigungsübertragung aus	verfügbare Mittel abzgl. Ergebnis	Ermächtigungsübertragung ins Folgejahr
	Einzahlungs- und Auszahlungsarten		2020 EUR	2021 EUR	2021 EUR	EUR	EUR	2020 EUR	EUR	EUR
			1	2	3	4	5	6	7	8
Produkt:		11.24.0201-Gebäudebewirtschaftung Grundschule Obersasbach, Maienstr. 2 - Teilhaushalt: THH 1 - Teilhaushalt 1 - Innere Verwaltung								
Maßnahme:		103-Ausstattungsgegenstände								
1	+ Einzahlungen aus Investitionszuwendungen	0,00	0,00	0,00	0,00	0,00	0,00	0,00	0,00	0,00
2	+ Einzahlungen aus Investitionsbeiträgen und ähnlichen Entgelten für Investitionstätigkeit	0,00	0,00	0,00	0,00	0,00	0,00	0,00	0,00	0,00
3	+ Einzahlungen aus der Veräußerung von Sachvermögen	0,00	0,00	0,00	0,00	0,00	0,00	0,00	0,00	0,00
4	+ Einzahlungen aus der Veräußerung von Finanzvermögen	0,00	0,00	0,00	0,00	0,00	0,00	0,00	0,00	0,00
5	+ Einzahlungen für sonstige Investitionstätigkeit	0,00	0,00	0,00	0,00	0,00	0,00	0,00	0,00	0,00
6	= Summe der Einzahlungen aus Investitionstätigkeit	0,00	0,00	0,00	0,00	0,00	0,00	0,00	0,00	0,00
7	- Auszahlungen für den Erwerb von Grundstücken und Gebäuden	0,00	0,00	0,00	0,00	0,00	0,00	0,00	0,00	0,00
8	- Auszahlungen für Baumaßnahmen	0,00	0,00	0,00	0,00	0,00	0,00	0,00	0,00	0,00
9	- Auszahlungen für den Erwerb von beweglichem Sachvermögen	0,00	2.000,00	0,00	-2.000,00	0,00	0,00	0,00	2.000,00	0,00
10	- Auszahlungen für den Erwerb von Finanzvermögen	0,00	0,00	0,00	0,00	0,00	0,00	0,00	0,00	0,00
11	- Auszahlungen für Investitionsförderungsmaßnahmen	0,00	0,00	0,00	0,00	0,00	0,00	0,00	0,00	0,00



12	- Auszahlungen für den Erwerb von immateriellen Vermögensgegenständen	0,00	0,00	0,00	0,00	0,00	0,00	0,00	0,00
13	= Summe der Auszahlungen aus Investitionstätigkeit (Summe aus Nr. 7 bis 12)	0,00	2.000,00	0,00	-2.000,00	0,00	0,00	2.000,00	0,00
14	= Saldo aus Investitionstätigkeit (saldo aus Nr. 6 und 13)	0,00	-2.000,00	0,00	2.000,00	0,00	0,00	-2.000,00	0,00
15	- Aktivierte Eigenleistungen	0,00	0,00	0,00	0,00	0,00	0,00	0,00	0,00
16	= Gesamtkosten der Maßnahme (Summe aus Nr. 13 und 15)	0,00	-2.000,00	0,00	2.000,00	0,00	0,00	-2.000,00	0,00

Nr.	Teilinvestitionsrechnung	Ergebnis	Fortgeschrieb. Ansatz	Ergebnis	Vergleich Ergeb./ Ansatz (Sp. 3 - 2)	Ergänz. Festlegungen im HH-Vollzug	Ermächtigungsübertragung aus	verfügbare Mittel abzgl. Ergebnis	Ermächtigungsübertragung ins Folgejahr
	Einzahlungs- und Auszahlungsarten	2020 EUR	2021 EUR	2021 EUR	EUR	EUR	2020 EUR	EUR	EUR
		1	2	3	4	5	6	7	8
Produkt:		11.24.0201-Gebäudebewirtschaftung Grundschule Obersasbach, Maierstr. 2 - Teilhaushalt: THH 1 - Teilhaushalt 1 - Innere Verwaltung							
Maßnahme:		104-Digitale Ausstattung							
1	+ Einzahlungen aus Investitionszuwendungen	0,00	19.600,00	0,00	-19.600,00	0,00	0,00	19.600,00	0,00
2	+ Einzahlungen aus Investitionsbeiträgen und ähnlichen Entgelten für Investitionstätigkeit	0,00	0,00	0,00	0,00	0,00	0,00	0,00	0,00
3	+ Einzahlungen aus der Veräußerung von Sachvermögen	0,00	0,00	0,00	0,00	0,00	0,00	0,00	0,00
4	+ Einzahlungen aus der Veräußerung von Finanzvermögen	0,00	0,00	0,00	0,00	0,00	0,00	0,00	0,00
5	+ Einzahlungen für sonstige Investitionstätigkeit	0,00	0,00	0,00	0,00	0,00	0,00	0,00	0,00
6	= Summe der Einzahlungen aus Investitionstätigkeit	0,00	19.600,00	0,00	-19.600,00	0,00	0,00	19.600,00	0,00
7	- Auszahlungen für den Erwerb von Grundstücken und Gebäuden	0,00	0,00	0,00	0,00	0,00	0,00	0,00	0,00
8	- Auszahlungen für Baumaßnahmen	0,00	0,00	0,00	0,00	0,00	0,00	0,00	0,00
9	- Auszahlungen für den Erwerb von beweglichem Sachvermögen	0,00	0,00	0,00	0,00	0,00	0,00	0,00	0,00
10	- Auszahlungen für den Erwerb von Finanzvermögen	0,00	0,00	0,00	0,00	0,00	0,00	0,00	0,00
11	- Auszahlungen für Investitionsförderungsmaßnahmen	0,00	0,00	0,00	0,00	0,00	0,00	0,00	0,00
12	- Auszahlungen für den Erwerb von immateriellen Vermögensgegenständen	0,00	0,00	0,00	0,00	0,00	0,00	0,00	0,00
13	= Summe der Auszahlungen aus Investitionstätigkeit (Summe aus Nr. 7 bis 12)	0,00	0,00	0,00	0,00	0,00	0,00	0,00	0,00
14	= Saldo aus Investitionstätigkeit (saldo aus Nr. 6 und 13)	0,00	19.600,00	0,00	-19.600,00	0,00	0,00	19.600,00	0,00
15	- Aktivierte Eigenleistungen	0,00	0,00	0,00	0,00	0,00	0,00	0,00	0,00
16	= Gesamtkosten der Maßnahme (Summe aus Nr. 13 und 15)	0,00	19.600,00	0,00	-19.600,00	0,00	0,00	19.600,00	0,00

Nr.	Teilinvestitionsrechnung	Ergebnis	Fortgeschrieb. Ansatz	Ergebnis	Vergleich Ergeb./ Ansatz (Sp. 3 - 2)	Ergänz. Festlegungen im HH-Vollzug	Ermächtigungsübertragung aus	verfügbare Mittel abzgl. Ergebnis	Ermächtigungsübertragung ins Folgejahr
	Einzahlungs- und Auszahlungsarten	2020 EUR	2021 EUR	2021 EUR	EUR	EUR	2020 EUR	EUR	EUR
		1	2	3	4	5	6	7	8
Produkt:		11.24.0203-Gebäudebewirtschaftung Sophie-von-Harder Schule, Obersasbacher Str. 18 - Teilhaushalt: THH 1 - Teilhaushalt 1 - Innere Verwaltung							
Maßnahme:		101-Sanierung Pausenhof							
1	+ Einzahlungen aus Investitionszuwendungen	0,00	0,00	0,00	0,00	0,00	0,00	0,00	0,00
2	+ Einzahlungen aus Investitionsbeiträgen und ähnlichen Entgelten für Investitionstätigkeit	0,00	0,00	0,00	0,00	0,00	0,00	0,00	0,00
3	+ Einzahlungen aus der Veräußerung von Sachvermögen	0,00	0,00	0,00	0,00	0,00	0,00	0,00	0,00
4	+ Einzahlungen aus der Veräußerung von Finanzvermögen	0,00	0,00	0,00	0,00	0,00	0,00	0,00	0,00
5	+ Einzahlungen für sonstige Investitionstätigkeit	0,00	0,00	0,00	0,00	0,00	0,00	0,00	0,00
6	= Summe der Einzahlungen aus Investitionstätigkeit	0,00	0,00	0,00	0,00	0,00	0,00	0,00	0,00
7	- Auszahlungen für den Erwerb von Grundstücken und Gebäuden	0,00	0,00	0,00	0,00	0,00	0,00	0,00	0,00
8	- Auszahlungen für Baumaßnahmen	0,00	0,00	0,00	0,00	0,00	0,00	0,00	0,00
9	- Auszahlungen für den Erwerb von beweglichem Sachvermögen	0,00	0,00	0,00	0,00	0,00	0,00	0,00	0,00



10	- Auszahlungen für den Erwerb von Finanzvermögen	0,00	0,00	0,00	0,00	0,00	0,00	0,00	0,00
11	- Auszahlungen für Investitionsförderungsmaßnahmen	0,00	0,00	0,00	0,00	0,00	0,00	0,00	0,00
12	- Auszahlungen für den Erwerb von immateriellen Vermögensgegenständen	0,00	0,00	0,00	0,00	0,00	0,00	0,00	0,00
13	= Summe der Auszahlungen aus Investitionstätigkeit (Summe aus Nr. 7 bis 12)	0,00	0,00	0,00	0,00	0,00	0,00	0,00	0,00
14	= Saldo aus Investitionstätigkeit (saldo aus Nr. 6 und 13)	0,00	0,00	0,00	0,00	0,00	0,00	0,00	0,00
15	- Aktivierte Eigenleistungen	0,00	0,00	0,00	0,00	0,00	0,00	0,00	0,00
16	= Gesamtkosten der Maßnahme (Summe aus Nr. 13 und 15)	0,00	0,00	0,00	0,00	0,00	0,00	0,00	0,00

Nr.	Teilinvestitionsrechnung		Ergebnis	Fortgeschrieb. Ansatz	Ergebnis	Vergleich Ergeb./ Ansatz (Sp. 3 - 2)	Ergänz. Festlegungen im HH-Vollzug	Ermächtigungsübertragung aus	verfügbare Mittel abzgl. Ergebnis	Ermächtigungsübertragung ins Folgejahr
			2020 EUR	2021 EUR	2021 EUR	EUR	EUR	2020 EUR	EUR	EUR
	Einzahlungs- und Auszahlungsarten		1	2	3	4	5	6	7	8
Produkt:		11.24.0203-Gebäudebewirtschaftung Sophie-von-Harder Schule, Obersasbacher Str. 18 - Teilhaushalt: THH 1 - Teilhaushalt 1 - Innere Verwaltung								
Maßnahme:		102-Schulhaussanierung								
1	+ Einzahlungen aus Investitionszuwendungen	0,00	0,00	0,00	0,00	0,00	0,00	0,00	0,00	0,00
2	+ Einzahlungen aus Investitionsbeiträgen und ähnlichen Entgelten für Investitionstätigkeit	0,00	0,00	0,00	0,00	0,00	0,00	0,00	0,00	0,00
3	+ Einzahlungen aus der Veräußerung von Sachvermögen	0,00	0,00	0,00	0,00	0,00	0,00	0,00	0,00	0,00
4	+ Einzahlungen aus der Veräußerung von Finanzvermögen	0,00	0,00	0,00	0,00	0,00	0,00	0,00	0,00	0,00
5	+ Einzahlungen für sonstige Investitionstätigkeit	0,00	0,00	0,00	0,00	0,00	0,00	0,00	0,00	0,00
6	= Summe der Einzahlungen aus Investitionstätigkeit	0,00	0,00	0,00	0,00	0,00	0,00	0,00	0,00	0,00
7	- Auszahlungen für den Erwerb von Grundstücken und Gebäuden	0,00	0,00	0,00	0,00	0,00	0,00	0,00	0,00	0,00
8	- Auszahlungen für Baumaßnahmen	48.349,70	500.000,00	116.859,52	-383.140,48	0,00	0,00	383.140,48	0,00	0,00
9	- Auszahlungen für den Erwerb von beweglichem Sachvermögen	0,00	0,00	0,00	0,00	0,00	0,00	0,00	0,00	0,00
10	- Auszahlungen für den Erwerb von Finanzvermögen	0,00	0,00	0,00	0,00	0,00	0,00	0,00	0,00	0,00
11	- Auszahlungen für Investitionsförderungsmaßnahmen	0,00	0,00	0,00	0,00	0,00	0,00	0,00	0,00	0,00
12	- Auszahlungen für den Erwerb von immateriellen Vermögensgegenständen	0,00	0,00	0,00	0,00	0,00	0,00	0,00	0,00	0,00
13	= Summe der Auszahlungen aus Investitionstätigkeit (Summe aus Nr. 7 bis 12)	48.349,70	500.000,00	116.859,52	-383.140,48	0,00	0,00	383.140,48	0,00	0,00
14	= Saldo aus Investitionstätigkeit (saldo aus Nr. 6 und 13)	- 48.349,70	-500.000,00	-116.859,52	383.140,48	0,00	0,00	-383.140,48	0,00	0,00
15	- Aktivierte Eigenleistungen	0,00	0,00	0,00	0,00	0,00	0,00	0,00	0,00	0,00
16	= Gesamtkosten der Maßnahme (Summe aus Nr. 13 und 15)	- 48.349,70	-500.000,00	-116.859,52	383.140,48	0,00	0,00	-383.140,48	0,00	0,00

Nr.	Teilinvestitionsrechnung		Ergebnis	Fortgeschrieb. Ansatz	Ergebnis	Vergleich Ergeb./ Ansatz (Sp. 3 - 2)	Ergänz. Festlegungen im HH-Vollzug	Ermächtigungsübertragung aus	verfügbare Mittel abzgl. Ergebnis	Ermächtigungsübertragung ins Folgejahr
	Einzahlungs- und Auszahlungsarten		2020 EUR	2021 EUR	2021 EUR	EUR	EUR	2020 EUR	EUR	EUR
			1	2	3	4	5	6	7	8
Produkt:		11.24.0203-Gebäudebewirtschaftung Sophie-von-Harder Schule, Obersasbacher Str. 18 - Teilhaushalt: THH 1 - Teilhaushalt 1 - Innere Verwaltung								
Maßnahme:		103-Digitale Ausstattung an Schulen								
1	+	Einzahlungen aus Investitionszuwendungen	0,00	30.000,00	0,00	-30.000,00	0,00	0,00	30.000,00	0,00
2	+	Einzahlungen aus Investitionsbeiträgen und ähnlichen Entgelten für Investitionstätigkeit	0,00	0,00	0,00	0,00	0,00	0,00	0,00	0,00
3	+	Einzahlungen aus der Veräußerung von Sachvermögen	0,00	0,00	0,00	0,00	0,00	0,00	0,00	0,00
4	+	Einzahlungen aus der Veräußerung von Finanzvermögen	0,00	0,00	0,00	0,00	0,00	0,00	0,00	0,00
5	+	Einzahlungen für sonstige Investitionstätigkeit	0,00	0,00	0,00	0,00	0,00	0,00	0,00	0,00
6	=	Summe der Einzahlungen aus Investitionstätigkeit	0,00	30.000,00	0,00	-30.000,00	0,00	0,00	30.000,00	0,00
7	-	Auszahlungen für den Erwerb von Grundstücken und Gebäuden	0,00	0,00	0,00	0,00	0,00	0,00	0,00	0,00
8	-	Auszahlungen für Baumaßnahmen	0,00	0,00	0,00	0,00	0,00	0,00	0,00	0,00



9	- Auszahlungen für den Erwerb von beweglichem Sachvermögen	0,00	0,00	0,00	0,00	0,00	0,00	0,00	0,00
10	- Auszahlungen für den Erwerb von Finanzvermögen	0,00	0,00	0,00	0,00	0,00	0,00	0,00	0,00
11	- Auszahlungen für Investitionsförderungsmaßnahmen	0,00	0,00	0,00	0,00	0,00	0,00	0,00	0,00
12	- Auszahlungen für den Erwerb von immateriellen Vermögensgegenständen	0,00	0,00	0,00	0,00	0,00	0,00	0,00	0,00
13	= Summe der Auszahlungen aus Investitionstätigkeit (Summe aus Nr. 7 bis 12)	0,00	0,00	0,00	0,00	0,00	0,00	0,00	0,00
14	= Saldo aus Investitionstätigkeit (saldo aus Nr. 6 und 13)	0,00	30.000,00	0,00	-30.000,00	0,00	0,00	30.000,00	0,00
15	- Aktivierte Eigenleistungen	0,00	0,00	0,00	0,00	0,00	0,00	0,00	0,00
16	= Gesamtkosten der Maßnahme (Summe aus Nr. 13 und 15)	0,00	30.000,00	0,00	-30.000,00	0,00	0,00	30.000,00	0,00

Nr.	Teilinvestitionsrechnung		Ergebnis	Fortge- schrieb. An- satz	Ergebnis	Vergleich Ergeb./ An- satz (Sp. 3 - 2)	Ergänz. Fest- legungen im HH-Vollzug	Ermächti- gungs- übertragung aus	verfügbare Mittel abzgl. Ergebnis	Ermächti- gungs- übertragung ins Folgejahr
			2020 EUR	2021 EUR	2021 EUR	EUR	EUR	2020 EUR	EUR	EUR
	1	2	3	4	5	6	7	8		
Produkt:		11.24.0230-Gebäudebewirtschaftung Rathaus Sasbach, Kirchplatz 4 - Teilhaushalt: THH 1 - Teilhaushalt 1 - Innere Verwaltung								
Maßnahme:		101-Klimaanlage								
1	+ Einzahlungen aus Investitionszuwen- dungen	0,00	0,00	0,00	0,00	0,00	0,00	0,00	0,00	
2	+ Einzahlungen aus Investitionsbeiträgen und ähnlichen Entgelten für Investitions- tätigkeit	0,00	0,00	0,00	0,00	0,00	0,00	0,00	0,00	
3	+ Einzahlungen aus der Veräußerung von Sachvermögen	0,00	0,00	0,00	0,00	0,00	0,00	0,00	0,00	
4	+ Einzahlungen aus der Veräußerung von Finanzvermögen	0,00	0,00	0,00	0,00	0,00	0,00	0,00	0,00	
5	+ Einzahlungen für sonstige Investitions- tätigkeit	0,00	0,00	0,00	0,00	0,00	0,00	0,00	0,00	
6	= Summe der Einzahlungen aus Inves- titionstätigkeit	0,00	0,00	0,00	0,00	0,00	0,00	0,00	0,00	
7	- Auszahlungen für den Erwerb von Grundstücken und Gebäuden	0,00	0,00	0,00	0,00	0,00	0,00	0,00	0,00	
8	- Auszahlungen für Baumaßnahmen	0,00	0,00	0,00	0,00	0,00	0,00	0,00	0,00	
9	- Auszahlungen für den Erwerb von be- weglichem Sachvermögen	0,00	0,00	0,00	0,00	0,00	0,00	0,00	0,00	
10	- Auszahlungen für den Erwerb von Fi- nanzvermögen	0,00	0,00	0,00	0,00	0,00	0,00	0,00	0,00	
11	- Auszahlungen für Investitionsförde- rungsmaßnahmen	0,00	0,00	0,00	0,00	0,00	0,00	0,00	0,00	
12	- Auszahlungen für den Erwerb von im- materiellen Vermögensgegenständen	0,00	0,00	0,00	0,00	0,00	0,00	0,00	0,00	
13	= Summe der Auszahlungen aus Inves- titionstätigkeit (Summe aus Nr. 7 bis 12)	0,00	0,00	0,00	0,00	0,00	0,00	0,00	0,00	
14	= Saldo aus Investitionstätigkeit (saldo aus Nr. 6 und 13)	0,00	0,00	0,00	0,00	0,00	0,00	0,00	0,00	
15	- Aktivierte Eigenleistungen	0,00	0,00	0,00	0,00	0,00	0,00	0,00	0,00	
16	= Gesamtkosten der Maßnahme (Summe aus Nr. 13 und 15)	0,00	0,00	0,00	0,00	0,00	0,00	0,00	0,00	

Nr.	Teilinvestitionsrechnung		Ergebnis	Fortgeschrieb. Ansatz	Ergebnis	Vergleich Ergeb./ Ansatz (Sp. 3 - 2)	Ergänz. Festlegungen im HH-Vollzug	Ermächtigungsübertragung aus	verfügbare Mittel abzgl. Ergebnis	Ermächtigungsübertragung ins Folgejahr
			2020 EUR	2021 EUR	2021 EUR	EUR	EUR	2020 EUR	EUR	EUR
	1	2	3	4	5	6	7	8		
Produkt:		11.24.0230-Gebäudebewirtschaftung Rathaus Sasbach, Kirchplatz 4 - Teilhaushalt: THH 1 - Teilhaushalt 1 - Innere Verwaltung								
Maßnahme:		102-Umbau Standesamt / Bürgerbüro								
1	+ Einzahlungen aus Investitionszuwendungen	0,00	0,00	0,00	0,00	0,00	0,00	0,00	0,00	
2	+ Einzahlungen aus Investitionsbeiträgen und ähnlichen Entgelten für Investitionstätigkeit	0,00	0,00	0,00	0,00	0,00	0,00	0,00	0,00	
3	+ Einzahlungen aus der Veräußerung von Sachvermögen	0,00	0,00	0,00	0,00	0,00	0,00	0,00	0,00	
4	+ Einzahlungen aus der Veräußerung von Finanzvermögen	0,00	0,00	0,00	0,00	0,00	0,00	0,00	0,00	
5	+ Einzahlungen für sonstige Investitionstätigkeit	0,00	0,00	0,00	0,00	0,00	0,00	0,00	0,00	
6	= Summe der Einzahlungen aus Investitionstätigkeit	0,00	0,00	0,00	0,00	0,00	0,00	0,00	0,00	



7	- Auszahlungen für den Erwerb von Grundstücken und Gebäuden	0,00	0,00	0,00	0,00	0,00	0,00	0,00	0,00
8	- Auszahlungen für Baumaßnahmen	0,00	0,00	0,00	0,00	0,00	0,00	0,00	0,00
9	- Auszahlungen für den Erwerb von beweglichem Sachvermögen	0,00	0,00	0,00	0,00	0,00	0,00	0,00	0,00
10	- Auszahlungen für den Erwerb von Finanzvermögen	0,00	0,00	0,00	0,00	0,00	0,00	0,00	0,00
11	- Auszahlungen für Investitionsförderungsmaßnahmen	0,00	0,00	0,00	0,00	0,00	0,00	0,00	0,00
12	- Auszahlungen für den Erwerb von immateriellen Vermögensgegenständen	0,00	0,00	0,00	0,00	0,00	0,00	0,00	0,00
13	= Summe der Auszahlungen aus Investitionstätigkeit (Summe aus Nr. 7 bis 12)	0,00	0,00	0,00	0,00	0,00	0,00	0,00	0,00
14	= Saldo aus Investitionstätigkeit (saldo aus Nr. 6 und 13)	0,00	0,00	0,00	0,00	0,00	0,00	0,00	0,00
15	- Aktivierte Eigenleistungen	0,00	0,00	0,00	0,00	0,00	0,00	0,00	0,00
16	= Gesamtkosten der Maßnahme (Summe aus Nr. 13 und 15)	0,00	0,00	0,00	0,00	0,00	0,00	0,00	0,00

Nr.	Teilinvestitionsrechnung	Ergebnis	Fortgeschrieb. Ansatz	Ergebnis	Vergleich Ergeb./ Ansatz (Sp. 3 - 2)	Ergänz. Festlegungen im HH-Vollzug	Ermächtigungsübertragung aus	verfügbare Mittel abzgl. Ergebnis	Ermächtigungsübertragung ins Folgejahr
	Einzahlungs- und Auszahlungsarten	2020 EUR	2021 EUR	2021 EUR	EUR	EUR	2020 EUR	EUR	EUR
		1	2	3	4	5	6	7	8
Produkt:		11.24.0230-Gebäudebewirtschaftung Rathaus Sasbach, Kirchplatz 4 - Teilhaushalt: THH 1 - Teilhaushalt 1 - Innere Verwaltung							
Maßnahme:		103-Breitbandanschluss Rathaus Sasbach							
1	+ Einzahlungen aus Investitionszuwendungen	0,00	0,00	0,00	0,00	0,00	0,00	0,00	0,00
2	+ Einzahlungen aus Investitionsbeiträgen und ähnlichen Entgelten für Investitionstätigkeit	0,00	0,00	0,00	0,00	0,00	0,00	0,00	0,00
3	+ Einzahlungen aus der Veräußerung von Sachvermögen	0,00	0,00	0,00	0,00	0,00	0,00	0,00	0,00
4	+ Einzahlungen aus der Veräußerung von Finanzvermögen	0,00	0,00	0,00	0,00	0,00	0,00	0,00	0,00
5	+ Einzahlungen für sonstige Investitionstätigkeit	0,00	0,00	0,00	0,00	0,00	0,00	0,00	0,00
6	= Summe der Einzahlungen aus Investitionstätigkeit	0,00	0,00	0,00	0,00	0,00	0,00	0,00	0,00
7	- Auszahlungen für den Erwerb von Grundstücken und Gebäuden	0,00	0,00	0,00	0,00	0,00	0,00	0,00	0,00
8	- Auszahlungen für Baumaßnahmen	892,50	0,00	0,00	0,00	0,00	0,00	0,00	0,00
9	- Auszahlungen für den Erwerb von beweglichem Sachvermögen	0,00	0,00	0,00	0,00	0,00	0,00	0,00	0,00
10	- Auszahlungen für den Erwerb von Finanzvermögen	0,00	0,00	0,00	0,00	0,00	0,00	0,00	0,00
11	- Auszahlungen für Investitionsförderungsmaßnahmen	0,00	0,00	0,00	0,00	0,00	0,00	0,00	0,00
12	- Auszahlungen für den Erwerb von immateriellen Vermögensgegenständen	0,00	0,00	0,00	0,00	0,00	0,00	0,00	0,00
13	= Summe der Auszahlungen aus Investitionstätigkeit (Summe aus Nr. 7 bis 12)	892,50	0,00	0,00	0,00	0,00	0,00	0,00	0,00
14	= Saldo aus Investitionstätigkeit (saldo aus Nr. 6 und 13)	- 892,50	0,00	0,00	0,00	0,00	0,00	0,00	0,00
15	- Aktivierte Eigenleistungen	0,00	0,00	0,00	0,00	0,00	0,00	0,00	0,00
16	= Gesamtkosten der Maßnahme (Summe aus Nr. 13 und 15)	- 892,50	0,00	0,00	0,00	0,00	0,00	0,00	0,00



Nr.	Teilinvestitionsrechnung		Ergebnis	Fortge- schrieb. An- satz	Ergebnis	Vergleich Ergeb./ An- satz (Sp. 3 - 2)	Ergänz. Fest- legungen im HH-Vollzug	Ermächti- gungs- übertragung aus	verfügbare Mittel abzgl. Ergebnis	Ermächti- gungs- übertragung ins Folgejahr
	Einzahlungs- und Auszahlungsarten		2020 EUR	2021 EUR	2021 EUR	EUR	EUR	2020 EUR	EUR	EUR
			1	2	3	4	5	6	7	8
Produkt:		11.24.0230-Gebäudebewirtschaftung Rathaus Sasbach, Kirchplatz 4 - Teilhaushalt: THH 1 - Teilhaushalt 1 - Innere Verwaltung								
Maßnahme:		111-Beschaffung unbewegliches Vermögen oberhalb der Wertgrenze								
1	+	Einzahlungen aus Investitionszuwen- dungen	0,00	0,00	0,00	0,00	0,00	0,00	0,00	0,00
2	+	Einzahlungen aus Investitionsbeiträgen und ähnlichen Entgelten für Investitions- tätigkeit	0,00	0,00	0,00	0,00	0,00	0,00	0,00	0,00
3	+	Einzahlungen aus der Veräußerung von Sachvermögen	0,00	0,00	0,00	0,00	0,00	0,00	0,00	0,00
4	+	Einzahlungen aus der Veräußerung von Finanzvermögen	0,00	0,00	0,00	0,00	0,00	0,00	0,00	0,00
5	+	Einzahlungen für sonstige Investitions- tätigkeit	0,00	0,00	0,00	0,00	0,00	0,00	0,00	0,00
6	=	Summe der Einzahlungen aus Inves- titionstätigkeit	0,00	0,00	0,00	0,00	0,00	0,00	0,00	0,00
7	-	Auszahlungen für den Erwerb von Grundstücken und Gebäuden	0,00	0,00	0,00	0,00	0,00	0,00	0,00	0,00
8	-	Auszahlungen für Baumaßnahmen	0,00	0,00	0,00	0,00	0,00	0,00	0,00	0,00
9	-	Auszahlungen für den Erwerb von be- weglichem Sachvermögen	0,00	0,00	0,00	0,00	0,00	0,00	0,00	0,00
10	-	Auszahlungen für den Erwerb von Fi- nanzvermögen	0,00	0,00	0,00	0,00	0,00	0,00	0,00	0,00
11	-	Auszahlungen für Investitionsförde- rungsmaßnahmen	0,00	0,00	0,00	0,00	0,00	0,00	0,00	0,00
12	-	Auszahlungen für den Erwerb von im- materiellen Vermögensgegenständen	0,00	0,00	0,00	0,00	0,00	0,00	0,00	0,00
13	=	Summe der Auszahlungen aus Inves- titionstätigkeit (Summe aus Nr. 7 bis 12)	0,00	0,00	0,00	0,00	0,00	0,00	0,00	0,00
14	=	Saldo aus Investitionstätigkeit (saldo aus Nr. 6 und 13)	0,00	0,00	0,00	0,00	0,00	0,00	0,00	0,00
15	-	Aktivierte Eigenleistungen	0,00	0,00	0,00	0,00	0,00	0,00	0,00	0,00
16	=	Gesamtkosten der Maßnahme (Summe aus Nr. 13 und 15)	0,00	0,00	0,00	0,00	0,00	0,00	0,00	0,00

Nr.	Teilinvestitionsrechnung		Ergebnis	Fortge- schrieb. An- satz	Ergebnis	Vergleich Ergeb./ An- satz (Sp. 3 - 2)	Ergänz. Fest- legungen im HH-Vollzug	Ermächti- gungs- übertragung aus	verfügbare Mittel abzgl. Ergebnis	Ermächti- gungs- übertragung ins Folgejahr
			2020 EUR	2021 EUR	2021 EUR	EUR	EUR	2020 EUR	EUR	EUR
	Einzahlungs- und Auszahlungsarten		1	2	3	4	5	6	7	8
Produkt:		11.24.0231-Gebäudebewirtschaftung Ratssaal Sasbach, Kirchplatz 1 a - Teilhaushalt: THH 1 - Teilhaushalt 1 - Innere Verwaltung								
Maßnahme:		101-Beschaffung beweglicher Vermögensgegenstände oberhalb der Wertgrenze								
1	+ Einzahlungen aus Investitionszuwen- dungen	0,00	0,00	0,00	0,00	0,00	0,00	0,00	0,00	0,00
2	+ Einzahlungen aus Investitionsbeiträgen und ähnlichen Entgelten für Investitions- tätigkeit	0,00	0,00	0,00	0,00	0,00	0,00	0,00	0,00	0,00
3	+ Einzahlungen aus der Veräußerung von Sachvermögen	0,00	0,00	0,00	0,00	0,00	0,00	0,00	0,00	0,00
4	+ Einzahlungen aus der Veräußerung von Finanzvermögen	0,00	0,00	0,00	0,00	0,00	0,00	0,00	0,00	0,00
5	+ Einzahlungen für sonstige Investitions- tätigkeit	0,00	0,00	0,00	0,00	0,00	0,00	0,00	0,00	0,00
6	= Summe der Einzahlungen aus Inves- titionstätigkeit	0,00	0,00	0,00	0,00	0,00	0,00	0,00	0,00	0,00
7	- Auszahlungen für den Erwerb von Grundstücken und Gebäuden	0,00	0,00	0,00	0,00	0,00	0,00	0,00	0,00	0,00
8	- Auszahlungen für Baumaßnahmen	0,00	0,00	0,00	0,00	0,00	0,00	0,00	0,00	0,00
9	- Auszahlungen für den Erwerb von be- weglichem Sachvermögen	5.632,96	1.000,00	4.813,55	3.813,55	0,00	0,00	-3.813,55	0,00	0,00
10	- Auszahlungen für den Erwerb von Fi- nanzvermögen	0,00	0,00	0,00	0,00	0,00	0,00	0,00	0,00	0,00
11	- Auszahlungen für Investitionsförde- rungsmaßnahmen	0,00	0,00	0,00	0,00	0,00	0,00	0,00	0,00	0,00
12	- Auszahlungen für den Erwerb von im- materiellen Vermögensgegenständen	0,00	0,00	0,00	0,00	0,00	0,00	0,00	0,00	0,00
13	= Summe der Auszahlungen aus Inves- titionstätigkeit (Summe aus Nr. 7 bis 12)	5.632,96	1.000,00	4.813,55	3.813,55	0,00	0,00	-3.813,55	0,00	0,00
14	= Saldo aus Investitionstätigkeit (saldo aus Nr. 6 und 13)	- 5.632,96	-1.000,00	-4.813,55	-3.813,55	0,00	0,00	3.813,55	0,00	0,00
15	- Aktivierte Eigenleistungen	0,00	0,00	0,00	0,00	0,00	0,00	0,00	0,00	0,00



16	= Gesamtkosten der Maßnahme (Summe aus Nr. 13 und 15)	- 5.632,96	-1.000,00	-4.813,55	-3.813,55	0,00	0,00	3.813,55	0,00
----	---	------------	-----------	-----------	-----------	------	------	----------	------

Nr.	Teilinvestitionsrechnung		Ergebnis	Fortge- schrieb. An- satz	Ergebnis	Vergleich Ergeb./ An- satz (Sp. 3 - 2)	Ergänz. Fest- legungen im HH-Vollzug	Ermächti- gungs- übertragung aus	verfügbare Mittel abzgl. Ergebnis	Ermächti- gungs- übertragung ins Folgejahr
	Einzahlungs- und Auszahlungsarten		2020 EUR	2021 EUR	2021 EUR	EUR	EUR	2020 EUR	EUR	EUR
			1	2	3	4	5	6	7	8
Produkt:		11.24.0231-Gebäudebewirtschaftung Ratssaal Sasbach, Kirchplatz 1 a - Teilhaushalt: THH 1 - Teilhaushalt 1 - Innere Verwaltung								
Maßnahme:		102-Sonnensegel für Vorplatz Ratssaal								
1	+ Einzahlungen aus Investitionszuwen- dungen	0,00	0,00	0,00	0,00	0,00	0,00	0,00	0,00	0,00
2	+ Einzahlungen aus Investitionsbeiträgen und ähnlichen Entgelten für Investitions- tätigkeit	0,00	0,00	0,00	0,00	0,00	0,00	0,00	0,00	0,00
3	+ Einzahlungen aus der Veräußerung von Sachvermögen	0,00	0,00	0,00	0,00	0,00	0,00	0,00	0,00	0,00
4	+ Einzahlungen aus der Veräußerung von Finanzvermögen	0,00	0,00	0,00	0,00	0,00	0,00	0,00	0,00	0,00
5	+ Einzahlungen für sonstige Investitions- tätigkeit	0,00	0,00	0,00	0,00	0,00	0,00	0,00	0,00	0,00
6	= Summe der Einzahlungen aus Inves- titionstätigkeit	0,00	0,00	0,00	0,00	0,00	0,00	0,00	0,00	0,00
7	- Auszahlungen für den Erwerb von Grundstücken und Gebäuden	0,00	0,00	0,00	0,00	0,00	0,00	0,00	0,00	0,00
8	- Auszahlungen für Baumaßnahmen	0,00	0,00	0,00	0,00	0,00	0,00	0,00	0,00	0,00
9	- Auszahlungen für den Erwerb von be- weglichem Sachvermögen	0,00	0,00	0,00	0,00	0,00	0,00	0,00	0,00	0,00
10	- Auszahlungen für den Erwerb von Fi- nanzvermögen	0,00	0,00	0,00	0,00	0,00	0,00	0,00	0,00	0,00
11	- Auszahlungen für Investitionsförde- rungsmaßnahmen	0,00	0,00	0,00	0,00	0,00	0,00	0,00	0,00	0,00
12	- Auszahlungen für den Erwerb von im- materiellen Vermögensgegenständen	0,00	0,00	0,00	0,00	0,00	0,00	0,00	0,00	0,00
13	= Summe der Auszahlungen aus Inves- titionstätigkeit (Summe aus Nr. 7 bis 12)	0,00	0,00	0,00	0,00	0,00	0,00	0,00	0,00	0,00
14	= Saldo aus Investitionstätigkeit (saldo aus Nr. 6 und 13)	0,00	0,00	0,00	0,00	0,00	0,00	0,00	0,00	0,00
15	- Aktivierte Eigenleistungen	0,00	0,00	0,00	0,00	0,00	0,00	0,00	0,00	0,00
16	= Gesamtkosten der Maßnahme (Summe aus Nr. 13 und 15)	0,00	0,00	0,00	0,00	0,00	0,00	0,00	0,00	0,00

Nr.	Teilinvestitionsrechnung		Ergebnis	Fortge- schrieb. An- satz	Ergebnis	Vergleich Ergeb./ An- satz (Sp. 3 - 2)	Ergänz. Fest- legungen im HH-Vollzug	Ermächti- gungs- übertragung aus	verfügbare Mittel abzgl. Ergebnis	Ermächti- gungs- übertragung ins Folgejahr
	Einzahlungs- und Auszahlungsarten		2020 EUR	2021 EUR	2021 EUR	EUR	EUR	2020 EUR	EUR	EUR
			1	2	3	4	5	6	7	8
Produkt:		11.24.0231-Gebäudebewirtschaftung Ratssaal Sasbach, Kirchplatz 1 a - Teilhaushalt: THH 1 - Teilhaushalt 1 - Innere Verwaltung								
Maßnahme:		103-Klimaanlage								
1	+	Einzahlungen aus Investitionszuwen- dungen	0,00	0,00	0,00	0,00	0,00	0,00	0,00	0,00
2	+	Einzahlungen aus Investitionsbeiträgen und ähnlichen Entgelten für Investitions- tätigkeit	0,00	0,00	0,00	0,00	0,00	0,00	0,00	0,00
3	+	Einzahlungen aus der Veräußerung von Sachvermögen	0,00	0,00	0,00	0,00	0,00	0,00	0,00	0,00
4	+	Einzahlungen aus der Veräußerung von Finanzvermögen	0,00	0,00	0,00	0,00	0,00	0,00	0,00	0,00
5	+	Einzahlungen für sonstige Investitions- tätigkeit	0,00	0,00	0,00	0,00	0,00	0,00	0,00	0,00
6	=	Summe der Einzahlungen aus Inves- titionstätigkeit	0,00	0,00	0,00	0,00	0,00	0,00	0,00	0,00
7	-	Auszahlungen für den Erwerb von Grundstücken und Gebäuden	0,00	0,00	0,00	0,00	0,00	0,00	0,00	0,00
8	-	Auszahlungen für Baumaßnahmen	0,00	0,00	0,00	0,00	0,00	0,00	0,00	0,00
9	-	Auszahlungen für den Erwerb von be- weglichem Sachvermögen	0,00	0,00	0,00	0,00	0,00	0,00	0,00	0,00
10	-	Auszahlungen für den Erwerb von Fi- nanzvermögen	0,00	0,00	0,00	0,00	0,00	0,00	0,00	0,00
11	-	Auszahlungen für Investitionsförde- rungsmaßnahmen	0,00	0,00	0,00	0,00	0,00	0,00	0,00	0,00
12	-	Auszahlungen für den Erwerb von im- materiellen Vermögensgegenständen	0,00	0,00	0,00	0,00	0,00	0,00	0,00	0,00
13	=	Summe der Auszahlungen aus Inves- titionstätigkeit (Summe aus Nr. 7 bis 12)	0,00	0,00	0,00	0,00	0,00	0,00	0,00	0,00
14	=	Saldo aus Investitionstätigkeit (saldo aus Nr. 6 und 13)	0,00	0,00	0,00	0,00	0,00	0,00	0,00	0,00



15	-	Aktiviert Eigenleistungen	0,00	0,00	0,00	0,00	0,00	0,00	0,00
16	=	Gesamtkosten der Maßnahme (Summe aus Nr. 13 und 15)	0,00	0,00	0,00	0,00	0,00	0,00	0,00

Nr.	Teilinvestitionsrechnung		Ergebnis	Fortge- schrieb. An- satz	Ergebnis	Vergleich Ergeb./ An- satz (Sp. 3 - 2)	Ergänz. Fest- legungen im HH-Vollzug	Ermächti- gungs- übertragung aus	verfügbare Mittel abzgl. Ergebnis	Ermächti- gungs- übertragung ins Folgejahr
			2020 EUR	2021 EUR	2021 EUR	EUR	EUR	2020 EUR	EUR	EUR
	Einzahlungs- und Auszahlungsarten		1	2	3	4	5	6	7	8
Produkt:		11.24.0233-Gebäudebewirtschaftung Toni-Merz-Museum, Schulstr. 27 - Teilhaushalt: THH 1 - Teilhaushalt 1 - Innere Verwaltung								
Maßnahme:		101-Neuer Heizöltank								
1	+	Einzahlungen aus Investitionszuwen- dungen	0,00	0,00	0,00	0,00	0,00	0,00	0,00	0,00
2	+	Einzahlungen aus Investitionsbeiträgen und ähnlichen Entgelten für Investitions- tätigkeit	0,00	0,00	0,00	0,00	0,00	0,00	0,00	0,00
3	+	Einzahlungen aus der Veräußerung von Sachvermögen	0,00	0,00	0,00	0,00	0,00	0,00	0,00	0,00
4	+	Einzahlungen aus der Veräußerung von Finanzvermögen	0,00	0,00	0,00	0,00	0,00	0,00	0,00	0,00
5	+	Einzahlungen für sonstige Investitions- tätigkeit	0,00	0,00	0,00	0,00	0,00	0,00	0,00	0,00
6	=	Summe der Einzahlungen aus Inves- titionstätigkeit	0,00	0,00	0,00	0,00	0,00	0,00	0,00	0,00
7	-	Auszahlungen für den Erwerb von Grundstücken und Gebäuden	0,00	0,00	0,00	0,00	0,00	0,00	0,00	0,00
8	-	Auszahlungen für Baumaßnahmen	0,00	0,00	0,00	0,00	0,00	0,00	0,00	0,00
9	-	Auszahlungen für den Erwerb von be- weglichem Sachvermögen	0,00	0,00	0,00	0,00	0,00	0,00	0,00	0,00
10	-	Auszahlungen für den Erwerb von Fi- nanzvermögen	0,00	0,00	0,00	0,00	0,00	0,00	0,00	0,00
11	-	Auszahlungen für Investitionsförde- rungsmaßnahmen	0,00	0,00	0,00	0,00	0,00	0,00	0,00	0,00
12	-	Auszahlungen für den Erwerb von im- materiellen Vermögensgegenständen	0,00	0,00	0,00	0,00	0,00	0,00	0,00	0,00
13	=	Summe der Auszahlungen aus Inves- titionstätigkeit (Summe aus Nr. 7 bis 12)	0,00	0,00	0,00	0,00	0,00	0,00	0,00	0,00
14	=	Saldo aus Investitionstätigkeit (saldo aus Nr. 6 und 13)	0,00	0,00	0,00	0,00	0,00	0,00	0,00	0,00
15	-	Aktiviert Eigenleistungen	0,00	0,00	0,00	0,00	0,00	0,00	0,00	0,00
16	=	Gesamtkosten der Maßnahme (Summe aus Nr. 13 und 15)	0,00	0,00	0,00	0,00	0,00	0,00	0,00	0,00

Nr.	Teilinvestitionsrechnung		Ergebnis	Fortge- schrieb. An- satz	Ergebnis	Vergleich Ergeb./ An- satz (Sp. 3 - 2)	Ergänz. Fest- legungen im HH-Vollzug	Ermächti- gungs- übertragung aus	verfügbare Mittel abzgl. Ergebnis	Ermächti- gungs- übertragung ins Folgejahr
			2020 EUR	2021 EUR	2021 EUR	EUR	EUR	2020 EUR	EUR	EUR
	Einzahlungs- und Auszahlungsarten		1	2	3	4	5	6	7	8
Produkt:		11.24.0233-Gebäudebewirtschaftung Toni-Merz-Museum, Schulstr. 27 - Teilhaushalt: THH 1 - Teilhaushalt 1 - Innere Verwaltung								
Maßnahme:		102-Breitbandanschluss Toni-Merz-Museum								
1	+	Einzahlungen aus Investitionszuwen- dungen	0,00	0,00	0,00	0,00	0,00	0,00	0,00	0,00
2	+	Einzahlungen aus Investitionsbeiträgen und ähnlichen Entgelten für Investitions- tätigkeit	0,00	0,00	0,00	0,00	0,00	0,00	0,00	0,00
3	+	Einzahlungen aus der Veräußerung von Sachvermögen	0,00	0,00	0,00	0,00	0,00	0,00	0,00	0,00
4	+	Einzahlungen aus der Veräußerung von Finanzvermögen	0,00	0,00	0,00	0,00	0,00	0,00	0,00	0,00
5	+	Einzahlungen für sonstige Investitions- tätigkeit	0,00	0,00	0,00	0,00	0,00	0,00	0,00	0,00
6	=	Summe der Einzahlungen aus Inves- titionstätigkeit	0,00	0,00	0,00	0,00	0,00	0,00	0,00	0,00
7	-	Auszahlungen für den Erwerb von Grundstücken und Gebäuden	0,00	0,00	0,00	0,00	0,00	0,00	0,00	0,00
8	-	Auszahlungen für Baumaßnahmen	870,00	0,00	0,00	0,00	0,00	0,00	0,00	0,00
9	-	Auszahlungen für den Erwerb von be- weglichem Sachvermögen	0,00	0,00	0,00	0,00	0,00	0,00	0,00	0,00
10	-	Auszahlungen für den Erwerb von Fi- nanzvermögen	0,00	0,00	0,00	0,00	0,00	0,00	0,00	0,00
11	-	Auszahlungen für Investitionsförde- rungsmaßnahmen	0,00	0,00	0,00	0,00	0,00	0,00	0,00	0,00
12	-	Auszahlungen für den Erwerb von im- materiellen Vermögensgegenständen	0,00	0,00	0,00	0,00	0,00	0,00	0,00	0,00
13	=	Summe der Auszahlungen aus Inves- titionstätigkeit (Summe aus Nr. 7 bis 12)	870,00	0,00	0,00	0,00	0,00	0,00	0,00	0,00



Nr.	Teilinvestitionsrechnung Einzahlungs- und Auszahlungsarten	Ergebnis	Fortge- schrieb. An- satz	Ergebnis	Vergleich Ergeb./ An- satz (Sp. 3 - 2)	Ergänz. Fest- legungen im HH-Vollzug	Ermächti- gungs- übertragung aus	verfügbare Mittel abzgl. Ergebnis	Ermächti- gungs- übertragung ins Folgejahr
		2020 EUR	2021 EUR	2021 EUR	EUR	EUR	2020 EUR	EUR	EUR
		1	2	3	4	5	6	7	8
14	= Saldo aus Investitionstätigkeit (saldo aus Nr. 6 und 13)	- 870,00	0,00	0,00	0,00	0,00	0,00	0,00	0,00
15	- Aktivierte Eigenleistungen	0,00	0,00	0,00	0,00	0,00	0,00	0,00	0,00
16	= Gesamtkosten der Maßnahme (Summe aus Nr. 13 und 15)	- 870,00	0,00	0,00	0,00	0,00	0,00	0,00	0,00

Nr.	Teilinvestitionsrechnung		Ergebnis	Fortge- schrieb. An- satz	Ergebnis	Vergleich Ergeb./ An- satz (Sp. 3 - 2)	Ergänz. Fest- legungen im HH-Vollzug	Ermächti- gungs- übertragung aus	verfügbare Mittel abzgl. Ergebnis	Ermächti- gungs- übertragung ins Folgejahr
			2020 EUR	2021 EUR	2021 EUR	EUR	EUR	2020 EUR	EUR	EUR
	Einzahlungs- und Auszahlungsarten		1	2	3	4	5	6	7	8
Produkt:		11.24.0236-Gebäudebewirtschaftung Altes Feuerwehrgebäude, Bühler Str. 2 - Teilhaushalt: THH 1 - Teilhaushalt 1 - Innere Verwaltung								
Maßnahme:		101-Breitbandanschluss Altes Feuerwehrgebäude								
1	+	Einzahlungen aus Investitionszuwen- dungen	0,00	0,00	0,00	0,00	0,00	0,00	0,00	0,00
2	+	Einzahlungen aus Investitionsbeiträgen und ähnlichen Entgelten für Investitions- tätigkeit	0,00	0,00	0,00	0,00	0,00	0,00	0,00	0,00
3	+	Einzahlungen aus der Veräußerung von Sachvermögen	0,00	0,00	0,00	0,00	0,00	0,00	0,00	0,00
4	+	Einzahlungen aus der Veräußerung von Finanzvermögen	0,00	0,00	0,00	0,00	0,00	0,00	0,00	0,00
5	+	Einzahlungen für sonstige Investitions- tätigkeit	0,00	0,00	0,00	0,00	0,00	0,00	0,00	0,00
6	=	Summe der Einzahlungen aus Inves- titionstätigkeit	0,00	0,00	0,00	0,00	0,00	0,00	0,00	0,00
7	-	Auszahlungen für den Erwerb von Grundstücken und Gebäuden	0,00	0,00	0,00	0,00	0,00	0,00	0,00	0,00
8	-	Auszahlungen für Baumaßnahmen	892,50	0,00	0,00	0,00	0,00	0,00	0,00	0,00
9	-	Auszahlungen für den Erwerb von be- weglichem Sachvermögen	0,00	0,00	0,00	0,00	0,00	0,00	0,00	0,00
10	-	Auszahlungen für den Erwerb von Fi- nanzvermögen	0,00	0,00	0,00	0,00	0,00	0,00	0,00	0,00
11	-	Auszahlungen für Investitionsförde- rungsmaßnahmen	0,00	0,00	0,00	0,00	0,00	0,00	0,00	0,00
12	-	Auszahlungen für den Erwerb von im- materiellen Vermögensgegenständen	0,00	0,00	0,00	0,00	0,00	0,00	0,00	0,00
13	=	Summe der Auszahlungen aus Inves- titionstätigkeit (Summe aus Nr. 7 bis 12)	892,50	0,00	0,00	0,00	0,00	0,00	0,00	0,00
14	=	Saldo aus Investitionstätigkeit (saldo aus Nr. 6 und 13)	- 892,50	0,00	0,00	0,00	0,00	0,00	0,00	0,00
15	-	Aktivierte Eigenleistungen	0,00	0,00	0,00	0,00	0,00	0,00	0,00	0,00
16	=	Gesamtkosten der Maßnahme (Summe aus Nr. 13 und 15)	- 892,50	0,00	0,00	0,00	0,00	0,00	0,00	0,00

Nr.	Teilinvestitionsrechnung Einzahlungs- und Auszahlungsarten	Ergebnis	Fortge- schrieb. An- satz	Ergebnis	Vergleich Ergeb./ An- satz (Sp. 3 - 2)	Ergänz. Fest- legungen im HH-Vollzug	Ermächti- gungs- übertragung aus	verfügbare Mittel abzgl. Ergebnis	Ermächti- gungs- übertragung ins Folgejahr
		2020 EUR	2021 EUR	2021 EUR	EUR	EUR	2020 EUR	EUR	EUR
		1	2	3	4	5	6	7	8
Produkt:		11.24.0240-Gebäudebewirtschaftung Kindergärten - Teilhaushalt: THH 1 - Teilhaushalt 1 - Innere Verwaltung							
Maßnahme:		101-Anbau einer U3 und einer U3-Gruppe mit Unterkellerung, KiGA Waldfeld							
1	+ Einzahlungen aus Investitionszuwen- dungen	48.000,00	0,00	123.696,00	123.696,00	0,00	0,00	-123.696,00	0,00
2	+ Einzahlungen aus Investitionsbeiträgen und ähnlichen Entgelten für Investitions- tätigkeit	0,00	0,00	0,00	0,00	0,00	0,00	0,00	0,00
3	+ Einzahlungen aus der Veräußerung von Sachvermögen	0,00	0,00	0,00	0,00	0,00	0,00	0,00	0,00
4	+ Einzahlungen aus der Veräußerung von Finanzvermögen	0,00	0,00	0,00	0,00	0,00	0,00	0,00	0,00
5	+ Einzahlungen für sonstige Investitions- tätigkeit	0,00	0,00	0,00	0,00	0,00	0,00	0,00	0,00
6	= Summe der Einzahlungen aus Inves- titionstätigkeit	48.000,00	0,00	123.696,00	123.696,00	0,00	0,00	-123.696,00	0,00
7	- Auszahlungen für den Erwerb von Grundstücken und Gebäuden	0,00	0,00	0,00	0,00	0,00	0,00	0,00	0,00



8	- Auszahlungen für Baumaßnahmen	600.235,47	0,00	357,00	357,00	0,00	0,00	-357,00	0,00
9	- Auszahlungen für den Erwerb von beweglichem Sachvermögen	0,00	0,00	0,00	0,00	0,00	0,00	0,00	0,00
10	- Auszahlungen für den Erwerb von Finanzvermögen	0,00	0,00	0,00	0,00	0,00	0,00	0,00	0,00
11	- Auszahlungen für Investitionsförderungsmaßnahmen	0,00	0,00	0,00	0,00	0,00	0,00	0,00	0,00
12	- Auszahlungen für den Erwerb von immateriellen Vermögensgegenständen	0,00	0,00	0,00	0,00	0,00	0,00	0,00	0,00
13	= Summe der Auszahlungen aus Investitionstätigkeit (Summe aus Nr. 7 bis 12)	600.235,47	0,00	357,00	357,00	0,00	0,00	-357,00	0,00
14	= Saldo aus Investitionstätigkeit (saldo aus Nr. 6 und 13)	- 552.235,47	0,00	123.339,00	123.339,00	0,00	0,00	-123.339,00	0,00
15	- Aktivierte Eigenleistungen	0,00	0,00	0,00	0,00	0,00	0,00	0,00	0,00
16	= Gesamtkosten der Maßnahme (Summe aus Nr. 13 und 15)	- 552.235,47	0,00	123.339,00	123.339,00	0,00	0,00	-123.339,00	0,00

Nr.	Teilinvestitionsrechnung		Ergebnis	Fortgeschrieb. Ansatz	Ergebnis	Vergleich Ergeb./ Ansatz (Sp. 3 - 2)	Ergänz. Festlegungen im HH-Vollzug	Ermächtigungsübertragung aus	verfügbare Mittel abzgl. Ergebnis	Ermächtigungsübertragung ins Folgejahr
			2020 EUR	2021 EUR	2021 EUR	EUR	EUR	2020 EUR	EUR	EUR
	Einzahlungs- und Auszahlungsarten		1	2	3	4	5	6	7	8
Produkt:		11.24.0240-Gebäudebewirtschaftung Kindergärten - Teilhaushalt: THH 1 - Teilhaushalt 1 - Innere Verwaltung								
Maßnahme:		201-Ausstattung Kindergarten Waldfeld								
1	+ Einzahlungen aus Investitionszuwendungen	0,00	0,00	0,00	0,00	0,00	0,00	0,00	0,00	
2	+ Einzahlungen aus Investitionsbeiträgen und ähnlichen Entgelten für Investitionstätigkeit	0,00	0,00	0,00	0,00	0,00	0,00	0,00	0,00	
3	+ Einzahlungen aus der Veräußerung von Sachvermögen	0,00	0,00	0,00	0,00	0,00	0,00	0,00	0,00	
4	+ Einzahlungen aus der Veräußerung von Finanzvermögen	0,00	0,00	0,00	0,00	0,00	0,00	0,00	0,00	
5	+ Einzahlungen für sonstige Investitionstätigkeit	0,00	0,00	0,00	0,00	0,00	0,00	0,00	0,00	
6	= Summe der Einzahlungen aus Investitionstätigkeit	0,00	0,00	0,00	0,00	0,00	0,00	0,00	0,00	
7	- Auszahlungen für den Erwerb von Grundstücken und Gebäuden	0,00	0,00	0,00	0,00	0,00	0,00	0,00	0,00	
8	- Auszahlungen für Baumaßnahmen	0,00	0,00	0,00	0,00	0,00	0,00	0,00	0,00	
9	- Auszahlungen für den Erwerb von beweglichem Sachvermögen	0,00	15.500,00	0,00	-15.500,00	0,00	0,00	15.500,00	0,00	
10	- Auszahlungen für den Erwerb von Finanzvermögen	0,00	0,00	0,00	0,00	0,00	0,00	0,00	0,00	
11	- Auszahlungen für Investitionsförderungsmaßnahmen	0,00	0,00	0,00	0,00	0,00	0,00	0,00	0,00	
12	- Auszahlungen für den Erwerb von immateriellen Vermögensgegenständen	0,00	0,00	0,00	0,00	0,00	0,00	0,00	0,00	
13	= Summe der Auszahlungen aus Investitionstätigkeit (Summe aus Nr. 7 bis 12)	0,00	15.500,00	0,00	-15.500,00	0,00	0,00	15.500,00	0,00	
14	= Saldo aus Investitionstätigkeit (saldo aus Nr. 6 und 13)	0,00	-15.500,00	0,00	15.500,00	0,00	0,00	-15.500,00	0,00	
15	- Aktivierte Eigenleistungen	0,00	0,00	0,00	0,00	0,00	0,00	0,00	0,00	
16	= Gesamtkosten der Maßnahme (Summe aus Nr. 13 und 15)	0,00	-15.500,00	0,00	15.500,00	0,00	0,00	-15.500,00	0,00	

Nr.	Teilinvestitionsrechnung		Ergebnis	Fortgeschrieb. Ansatz	Ergebnis	Vergleich Ergeb./ Ansatz (Sp. 3 - 2)	Ergänz. Festlegungen im HH-Vollzug	Ermächtigungsübertragung aus	verfügbare Mittel abzgl. Ergebnis	Ermächtigungsübertragung ins Folgejahr
			2020 EUR	2021 EUR	2021 EUR	EUR	EUR	2020 EUR	EUR	EUR
	Einzahlungs- und Auszahlungsarten		1	2	3	4	5	6	7	8
Produkt:		11.33.0100-Abwicklung von Grundstücksgeschäften, Bestellung und Verwaltung von Erbbaurechten - Teilhaushalt: THH 1 - Teilhaushalt 1 - Innere Verwaltung								
Maßnahme:		101-Grunderwerb allgemein								
1	+ Einzahlungen aus Investitionszuwendungen	0,00	0,00	0,00	0,00	0,00	0,00	0,00	0,00	0,00
2	+ Einzahlungen aus Investitionsbeiträgen und ähnlichen Entgelten für Investitionstätigkeit	0,00	0,00	0,00	0,00	0,00	0,00	0,00	0,00	0,00
3	+ Einzahlungen aus der Veräußerung von Sachvermögen	3.469.477,42	798.970,00	311.575,47	-487.394,53	0,00	0,00	487.394,53		0,00
4	+ Einzahlungen aus der Veräußerung von Finanzvermögen	0,00	0,00	0,00	0,00	0,00	0,00	0,00	0,00	0,00
5	+ Einzahlungen für sonstige Investitionstätigkeit	0,00	0,00	0,00	0,00	0,00	0,00	0,00	0,00	0,00



6	= Summe der Einzahlungen aus Investitionstätigkeit	3.469.477,42	798.970,00	311.575,47	-487.394,53	0,00	0,00	487.394,53	0,00
7	- Auszahlungen für den Erwerb von Grundstücken und Gebäuden	17.682,49	100.000,00	14.880,57	-85.119,43	0,00	0,00	85.119,43	0,00
8	- Auszahlungen für Baumaßnahmen	0,00	0,00	0,00	0,00	0,00	0,00	0,00	0,00
9	- Auszahlungen für den Erwerb von beweglichem Sachvermögen	0,00	0,00	0,00	0,00	0,00	0,00	0,00	0,00
10	- Auszahlungen für den Erwerb von Finanzvermögen	0,00	0,00	0,00	0,00	0,00	0,00	0,00	0,00
11	- Auszahlungen für Investitionsförderungsmaßnahmen	0,00	0,00	0,00	0,00	0,00	0,00	0,00	0,00
12	- Auszahlungen für den Erwerb von immateriellen Vermögensgegenständen	0,00	0,00	0,00	0,00	0,00	0,00	0,00	0,00
13	= Summe der Auszahlungen aus Investitionstätigkeit (Summe aus Nr. 7 bis 12)	17.682,49	100.000,00	14.880,57	-85.119,43	0,00	0,00	85.119,43	0,00
14	= Saldo aus Investitionstätigkeit (saldo aus Nr. 6 und 13)	3.451.794,93	698.970,00	296.694,90	-402.275,10	0,00	0,00	402.275,10	0,00
15	- Aktivierte Eigenleistungen	0,00	0,00	0,00	0,00	0,00	0,00	0,00	0,00
16	= Gesamtkosten der Maßnahme (Summe aus Nr. 13 und 15)	3.451.794,93	698.970,00	296.694,90	-402.275,10	0,00	0,00	402.275,10	0,00

11.10 Steuerung - Teilhaushalt: THH 1 - Teilhaushalt 1 - Innere Verwaltung

Nr.	Teilergebnisrechnung	Ergebnis	Fortgeschrieb. Ansatz	Ergebnis	Vergleich Ergeb. / Ansatz (Sp. 3 - 2)	Ergänz. Festlegungen im HH-Vollzug	Ermächtigungsübertragung aus	verfügbare Mittel abzgl. Ergebnis	Ermächtigungsübertragung ins Folgejahr
	Ertrags- und Aufwandsarten	2020 EUR	2021 EUR	2021 EUR	EUR	EUR	2020 EUR	EUR	EUR
		1	2	3	4	5	6	7	8
1	Steuern und ähnliche Abgaben	0,00	0,00	0,00	0,00	0,00	0,00	0,00	0,00
2	+ Zuweisungen und Zuwendungen, Umlagen	0,00	0,00	0,00	0,00	0,00	0,00	0,00	0,00
3	+ Aufgelöste Investitionszuwendungen und -beiträge	0,00	440,00	0,00	-440,00	0,00	0,00	440,00	0,00
4	+ Sonstige Transfererträge	0,00	0,00	0,00	0,00	0,00	0,00	0,00	0,00
5	+ Entgelte für öffentliche Leistungen oder Einrichtungen	0,00	0,00	0,00	0,00	0,00	0,00	0,00	0,00
6	+ Sonstige privatrechtliche Leistungsentgelte	71,00	100,00	927,87	827,87	0,00	0,00	-827,87	0,00
7	+ Kostenerstattungen und Kostenumlagen	3.361,14	3.400,00	3.413,48	13,48	0,00	0,00	-13,48	0,00
8	+ Zinsen und ähnliche Erträge	0,00	0,00	0,00	0,00	0,00	0,00	0,00	0,00
9	+ Aktivierte Eigenleistungen und Bestandsveränderungen	0,00	0,00	0,00	0,00	0,00	0,00	0,00	0,00
10	+ Sonstige ordentliche Erträge	0,00	0,00	0,00	0,00	0,00	0,00	0,00	0,00
11	= Anteilige ordentliche Erträge	3.432,14	3.940,00	4.341,35	401,35	0,00	0,00	-401,35	0,00
12	- Personalaufwendungen	312.083,01	310.300,00	333.747,38	23.447,38	0,00	0,00	-23.447,38	0,00
13	- Versorgungsaufwendungen	0,00	0,00	0,00	0,00	0,00	0,00	0,00	0,00
14	- Aufwendungen für Sach- und Dienstleistungen	9.660,98	11.350,00	12.122,30	772,30	0,00	0,00	-772,30	0,00
15	- Abschreibungen	2.451,94	6.400,00	2.307,33	-4.092,67	0,00	0,00	4.092,67	0,00
16	- Zinsen und ähnliche Aufwendungen	0,00	0,00	0,00	0,00	0,00	0,00	0,00	0,00
17	- Transferaufwendungen	0,00	0,00	0,00	0,00	0,00	0,00	0,00	0,00
18	- Sonstige ordentliche Aufwendungen	56.600,04	56.600,00	56.486,14	-113,86	0,00	0,00	113,86	0,00
19	= Anteilige ordentliche Aufwendungen	380.795,97	384.650,00	404.663,15	20.013,15	0,00	0,00	-20.013,15	0,00
20	= Anteiliges ordentliches Ergebnis	- 377.363,83	-380.710,00	-400.321,80	-19.611,80	0,00	0,00	19.611,80	0,00
21	+ Erträge aus internen Leistungen	400.232,26	38.600,00	425.427,15	386.827,15	0,00	0,00	-386.827,15	0,00
22	- Aufwendungen für interne Leistungen	22.868,43	53.963,00	25.105,35	-28.857,65	0,00	0,00	28.857,65	0,00
23	- Kalkulatorische Kosten	0,00	0,00	0,00	0,00	0,00	0,00	0,00	0,00
24	= Kalkulatorisches Ergebnis	377.363,83	-15.363,00	400.321,80	415.684,80	0,00	0,00	-415.684,80	0,00
25	= Nettoressourcenbedarf/-überschuss	0,00	-396.073,00	0,00	396.073,00	0,00	0,00	-396.073,00	0,00

11.11 Organisation und Dokumentation kommunaler Willensbildung - Teilhaushalt: THH 1 - Teilhaushalt 1 - Innere Verwaltung

Nr.	Teilergebnisrechnung	Ergebnis	Fortgeschrieb. Ansatz	Ergebnis	Vergleich Ergeb. / Ansatz (Sp. 3 - 2)	Ergänz. Festlegungen im HH-Vollzug	Ermächtigungsübertragung aus	verfügbare Mittel abzgl. Ergebnis	Ermächtigungsübertragung ins Folgejahr
	Ertrags- und Aufwandsarten	2020 EUR	2021 EUR	2021 EUR	EUR	EUR	2020 EUR	EUR	EUR
		1	2	3	4	5	6	7	8
1	Steuern und ähnliche Abgaben	0,00	0,00	0,00	0,00	0,00	0,00	0,00	0,00
2	+ Zuweisungen und Zuwendungen, Umlagen	0,00	0,00	0,00	0,00	0,00	0,00	0,00	0,00
3	+ Aufgelöste Investitionszuwendungen und -beiträge	0,00	0,00	0,00	0,00	0,00	0,00	0,00	0,00



4	+	Sonstige Transfererträge	0,00	60,00	0,00	-60,00	0,00	0,00	60,00	0,00
5	+	Entgelte für öffentliche Leistungen oder Einrichtungen	0,00	0,00	0,00	0,00	0,00	0,00	0,00	0,00
6	+	Sonstige privatrechtliche Leistungsentgelte	0,00	0,00	0,00	0,00	0,00	0,00	0,00	0,00
7	+	Kostenerstattungen und Kostenumlagen	59,50	0,00	899,26	899,26	0,00	0,00	-899,26	0,00
8	+	Zinsen und ähnliche Erträge	0,00	0,00	0,00	0,00	0,00	0,00	0,00	0,00
9	+	Aktiviert Eigenleistungen und Bestandsveränderungen	0,00	0,00	0,00	0,00	0,00	0,00	0,00	0,00
10	+	Sonstige ordentliche Erträge	0,00	0,00	0,00	0,00	0,00	0,00	0,00	0,00
11	=	Anteilige ordentliche Erträge	59,50	60,00	899,26	839,26	0,00	0,00	-839,26	0,00
12	-	Personalaufwendungen	116.887,62	118.110,00	127.852,52	9.742,52	0,00	0,00	-9.742,52	0,00
13	-	Versorgungsaufwendungen	0,00	0,00	0,00	0,00	0,00	0,00	0,00	0,00
14	-	Aufwendungen für Sach- und Dienstleistungen	4.843,55	6.850,00	5.114,85	-1.735,15	0,00	0,00	1.735,15	0,00
15	-	Abschreibungen	940,43	2.900,00	940,43	-1.959,57	0,00	0,00	1.959,57	0,00
16	-	Zinsen und ähnliche Aufwendungen	0,00	0,00	0,00	0,00	0,00	0,00	0,00	0,00
17	-	Transferaufwendungen	0,00	0,00	0,00	0,00	0,00	0,00	0,00	0,00
18	-	Sonstige ordentliche Aufwendungen	4.336,56	4.050,00	4.253,83	203,83	0,00	0,00	-203,83	0,00
19	=	Anteilige ordentliche Aufwendungen	127.008,16	131.910,00	138.161,63	6.251,63	0,00	0,00	-6.251,63	0,00
20	=	Anteiliges ordentliches Ergebnis	- 126.948,66	-131.850,00	-137.262,37	-5.412,37	0,00	0,00	5.412,37	0,00
21	+	Erträge aus internen Leistungen	129.441,73	91.900,00	139.849,56	47.949,56	0,00	0,00	-47.949,56	0,00
22	-	Aufwendungen für interne Leistungen	2.493,07	2.500,00	2.587,19	87,19	0,00	0,00	-87,19	0,00
23	-	Kalkulatorische Kosten	0,00	0,00	0,00	0,00	0,00	0,00	0,00	0,00
24	=	Kalkulatorisches Ergebnis	126.948,66	89.400,00	137.262,37	47.862,37	0,00	0,00	-47.862,37	0,00
25	=	Nettoressourcenbedarf/-überschuss	0,00	-42.450,00	0,00	42.450,00	0,00	0,00	-42.450,00	0,00

11.14 Zentrale Funktionen - Teilhaushalt: THH 1 - Teilhaushalt 1 - Innere Verwaltung

Nr.	Teilergebnisrechnung	Ergebnis	Fortgeschrieb. Ansatz	Ergebnis	Vergleich Ergeb. / Ansatz (Sp. 3 - 2)	Ergänz. Festlegungen im HH-Vollzug	Ermächtigungsübertragung aus	verfügbare Mittel abzgl. Ergebnis	Ermächtigungsübertragung ins Folgejahr
	Ertrags- und Aufwandsarten	2020 EUR	2021 EUR	2021 EUR	EUR	EUR	2020 EUR	EUR	EUR
		1	2	3	4	5	6	7	8
1	Steuern und ähnliche Abgaben	0,00	0,00	0,00	0,00	0,00	0,00	0,00	0,00
2	+	Zuweisungen und Zuwendungen, Umlagen	0,00	0,00	0,00	0,00	0,00	0,00	0,00
3	+	Aufgelöste Investitionszuwendungen und -beiträge	0,00	0,00	0,00	0,00	0,00	0,00	0,00
4	+	Sonstige Transfererträge	0,00	0,00	0,00	0,00	0,00	0,00	0,00
5	+	Entgelte für öffentliche Leistungen oder Einrichtungen	0,00	0,00	0,00	0,00	0,00	0,00	0,00
6	+	Sonstige privatrechtliche Leistungsentgelte	0,00	0,00	0,00	0,00	0,00	0,00	0,00
7	+	Kostenerstattungen und Kostenumlagen	0,00	0,00	0,00	0,00	0,00	0,00	0,00
8	+	Zinsen und ähnliche Erträge	0,00	0,00	0,00	0,00	0,00	0,00	0,00
9	+	Aktiviert Eigenleistungen und Bestandsveränderungen	0,00	0,00	0,00	0,00	0,00	0,00	0,00
10	+	Sonstige ordentliche Erträge	0,00	0,00	0,00	0,00	0,00	0,00	0,00
11	=	Anteilige ordentliche Erträge	0,00	0,00	0,00	0,00	0,00	0,00	0,00
12	-	Personalaufwendungen	0,00	0,00	0,00	0,00	0,00	0,00	0,00
13	-	Versorgungsaufwendungen	0,00	0,00	0,00	0,00	0,00	0,00	0,00
14	-	Aufwendungen für Sach- und Dienstleistungen	7.957,24	22.000,00	8.252,43	-13.747,57	0,00	0,00	13.747,57
15	-	Abschreibungen	0,00	0,00	0,00	0,00	0,00	0,00	0,00
16	-	Zinsen und ähnliche Aufwendungen	0,00	0,00	0,00	0,00	0,00	0,00	0,00
17	-	Transferaufwendungen	0,00	0,00	0,00	0,00	0,00	0,00	0,00
18	-	Sonstige ordentliche Aufwendungen	2.671,50	2.000,00	2.157,00	157,00	0,00	0,00	-157,00
19	=	Anteilige ordentliche Aufwendungen	10.628,74	24.000,00	10.409,43	-13.590,57	0,00	0,00	13.590,57
20	=	Anteiliges ordentliches Ergebnis	- 10.628,74	-24.000,00	-10.409,43	13.590,57	0,00	-13.590,57	0,00
21	+	Erträge aus internen Leistungen	40.750,94	0,00	41.596,70	41.596,70	0,00	0,00	-41.596,70
22	-	Aufwendungen für interne Leistungen	30.122,20	29.800,00	31.187,27	1.387,27	0,00	0,00	-1.387,27
23	-	Kalkulatorische Kosten	0,00	0,00	0,00	0,00	0,00	0,00	0,00
24	=	Kalkulatorisches Ergebnis	10.628,74	-29.800,00	10.409,43	40.209,43	0,00	0,00	-40.209,43
25	=	Nettoressourcenbedarf/-überschuss	0,00	-53.800,00	0,00	53.800,00	0,00	0,00	-53.800,00



11.20 Organisation und EDV - Teilhaushalt: THH 1 - Teilhaushalt 1 - Innere Verwaltung

Nr.	Teilergebnisrechnung	Ergebnis	Fortge- schrieb. An- satz	Ergebnis	Vergleich Ergeb. / An- satz (Sp. 3 - 2)	Ergänz. Fest- legungen im HH-Vollzug	Ermächti- gungs- übertragung aus	verfügbare Mittel abzgl. Ergebnis	Ermächti- gungs- übertragung ins Folgejahr
	Ertrags- und Aufwandsarten	2020 EUR	2021 EUR	2021 EUR	EUR	EUR	2020 EUR	EUR	EUR
		1	2	3	4	5	6	7	8
1	Steuern und ähnliche Abgaben	0,00	0,00	0,00	0,00	0,00	0,00	0,00	0,00
2	+ Zuweisungen und Zuwendungen, Umla- gen	0,00	0,00	0,00	0,00	0,00	0,00	0,00	0,00
3	+ Aufgelöste Investitionszuwendungen und -beiträge	0,00	0,00	0,00	0,00	0,00	0,00	0,00	0,00
4	+ Sonstige Transfererträge	0,00	0,00	0,00	0,00	0,00	0,00	0,00	0,00
5	+ Entgelte für öffentliche Leistungen oder Einrichtungen	0,00	0,00	0,00	0,00	0,00	0,00	0,00	0,00
6	+ Sonstige privatrechtliche Leistungsent- gelte	0,00	0,00	126,90	126,90	0,00	0,00	-126,90	0,00
7	+ Kostenerstattungen und Kostenumla- gen	140,20	0,00	200,00	200,00	0,00	0,00	-200,00	0,00
8	+ Zinsen und ähnliche Erträge	0,00	0,00	0,00	0,00	0,00	0,00	0,00	0,00
9	+ Aktivierte Eigenleistungen und Be- standsveränderungen	0,00	0,00	0,00	0,00	0,00	0,00	0,00	0,00
10	+ Sonstige ordentliche Erträge	0,00	0,00	0,00	0,00	0,00	0,00	0,00	0,00
11	= Anteilige ordentliche Erträge	140,20	0,00	326,90	326,90	0,00	0,00	-326,90	0,00
12	- Personalaufwendungen	0,00	0,00	0,00	0,00	0,00	0,00	0,00	0,00
13	- Versorgungsaufwendungen	0,00	0,00	0,00	0,00	0,00	0,00	0,00	0,00
14	- Aufwendungen für Sach- und Dienst- leistungen	27.296,02	44.500,00	22.407,14	-22.092,86	0,00	0,00	22.092,86	0,00
15	- Abschreibungen	9.108,86	10.000,00	8.775,34	-1.224,66	0,00	0,00	1.224,66	0,00
16	- Zinsen und ähnliche Aufwendungen	0,00	0,00	0,00	0,00	0,00	0,00	0,00	0,00
17	- Transferaufwendungen	142,74	0,00	95,02	95,02	0,00	0,00	-95,02	0,00
18	- Sonstige ordentliche Aufwendungen	9.281,14	5.400,00	7.579,38	2.179,38	0,00	0,00	-2.179,38	0,00
19	= Anteilige ordentliche Aufwendungen	45.828,76	59.900,00	38.856,88	-21.043,12	0,00	0,00	21.043,12	0,00
20	= Anteiliges ordentliches Ergebnis	- 45.688,56	-59.900,00	-38.529,98	21.370,02	0,00	0,00	-21.370,02	0,00
21	+ Erträge aus internen Leistungen	86.897,34	0,00	80.267,85	80.267,85	0,00	0,00	-80.267,85	0,00
22	- Aufwendungen für interne Leistungen	41.208,78	41.000,00	41.737,87	737,87	0,00	0,00	-737,87	0,00
23	- Kalkulatorische Kosten	0,00	0,00	0,00	0,00	0,00	0,00	0,00	0,00
24	= Kalkulatorisches Ergebnis	45.688,56	-41.000,00	38.529,98	79.529,98	0,00	0,00	-79.529,98	0,00
25	= Nettoressourcenbedarf/-überschuss	0,00	-100.900,00	0,00	100.900,00	0,00	0,00	-100.900,00	0,00

11.21 Personalwesen - Teilhaushalt: THH 1 - Teilhaushalt 1 - Innere Verwaltung

Nr.	Teilergebnisrechnung	Ergebnis	Fortge- schrieb. An- satz	Ergebnis	Vergleich Ergeb. / An- satz (Sp. 3 - 2)	Ergänz. Fest- legungen im HH-Vollzug	Ermächti- gungs- übertragung aus	verfügbare Mittel abzgl. Ergebnis	Ermächti- gungs- übertragung ins Folgejahr
	Ertrags- und Aufwandsarten	2020 EUR	2021 EUR	2021 EUR	EUR	EUR	2020 EUR	EUR	EUR
		1	2	3	4	5	6	7	8
1	Steuern und ähnliche Abgaben	0,00	0,00	0,00	0,00	0,00	0,00	0,00	0,00
2	+ Zuweisungen und Zuwendungen, Umla- gen	0,00	0,00	0,00	0,00	0,00	0,00	0,00	0,00
3	+ Aufgelöste Investitionszuwendungen und -beiträge	0,00	0,00	0,00	0,00	0,00	0,00	0,00	0,00
4	+ Sonstige Transfererträge	0,00	0,00	0,00	0,00	0,00	0,00	0,00	0,00
5	+ Entgelte für öffentliche Leistungen oder Einrichtungen	0,00	0,00	0,00	0,00	0,00	0,00	0,00	0,00
6	+ Sonstige privatrechtliche Leistungsent- gelte	0,00	0,00	0,00	0,00	0,00	0,00	0,00	0,00
7	+ Kostenerstattungen und Kostenumla- gen	1.689,60	1.700,00	1.726,06	26,06	0,00	0,00	-26,06	0,00
8	+ Zinsen und ähnliche Erträge	0,00	0,00	0,00	0,00	0,00	0,00	0,00	0,00
9	+ Aktivierte Eigenleistungen und Be- standsveränderungen	0,00	0,00	0,00	0,00	0,00	0,00	0,00	0,00
10	+ Sonstige ordentliche Erträge	0,00	0,00	0,00	0,00	0,00	0,00	0,00	0,00
11	= Anteilige ordentliche Erträge	1.689,60	1.700,00	1.726,06	26,06	0,00	0,00	-26,06	0,00
12	- Personalaufwendungen	95.553,24	97.650,00	94.242,03	-3.407,97	0,00	0,00	3.407,97	0,00
13	- Versorgungsaufwendungen	0,00	0,00	0,00	0,00	0,00	0,00	0,00	0,00
14	- Aufwendungen für Sach- und Dienst- leistungen	7.179,42	6.800,00	7.434,80	634,80	0,00	0,00	-634,80	0,00
15	- Abschreibungen	0,00	0,00	0,00	0,00	0,00	0,00	0,00	0,00
16	- Zinsen und ähnliche Aufwendungen	0,00	0,00	0,00	0,00	0,00	0,00	0,00	0,00
17	- Transferaufwendungen	0,00	0,00	0,00	0,00	0,00	0,00	0,00	0,00
18	- Sonstige ordentliche Aufwendungen	77.481,67	91.100,00	88.251,67	-2.848,33	0,00	0,00	2.848,33	0,00
19	= Anteilige ordentliche Aufwendungen	180.214,33	195.550,00	189.928,50	-5.621,50	0,00	0,00	5.621,50	0,00
20	= Anteiliges ordentliches Ergebnis	- 178.524,73	-193.850,00	-188.202,44	5.647,56	0,00	0,00	-5.647,56	0,00
21	+ Erträge aus internen Leistungen	190.942,64	31.000,00	201.898,78	170.898,78	0,00	0,00	-170.898,78	0,00



22	- Aufwendungen für interne Leistungen	12.417,91	6.600,00	13.696,34	7.096,34	0,00	0,00	-7.096,34	0,00
23	- Kalkulatorische Kosten	0,00	0,00	0,00	0,00	0,00	0,00	0,00	0,00
24	= Kalkulatorisches Ergebnis	178.524,73	24.400,00	188.202,44	163.802,44	0,00	0,00	-163.802,44	0,00
25	= Nettoressourcenbedarf/-überschuss	0,00	-169.450,00	0,00	169.450,00	0,00	0,00	-169.450,00	0,00

11.22 Finanzverwaltung Kasse - Teilhaushalt: THH 1 - Teilhaushalt 1 - Innere Verwaltung

Nr.	Teilergebnisrechnung	Ergebnis	Fortge- schrieb. An- satz	Ergebnis	Vergleich Ergeb. / An- satz (Sp. 3 - 2)	Ergänz. Fest- legungen im HH-Vollzug	Ermächti- gungs- übertragung aus	verfügbare Mittel abzgl. Ergebnis	Ermächti- gungs- übertragung ins Folgejahr
	Ertrags- und Aufwandsarten	2020 EUR	2021 EUR	2021 EUR	EUR	EUR	2020 EUR	EUR	EUR
		1	2	3	4	5	6	7	8
1	Steuern und ähnliche Abgaben	0,00	0,00	0,00	0,00	0,00	0,00	0,00	0,00
2	+ Zuweisungen und Zuwendungen, Umla- gen	0,00	0,00	0,00	0,00	0,00	0,00	0,00	0,00
3	+ Aufgelöste Investitionszuwendungen und -beiträge	0,00	0,00	0,00	0,00	0,00	0,00	0,00	0,00
4	+ Sonstige Transfererträge	0,00	0,00	0,00	0,00	0,00	0,00	0,00	0,00
5	+ Entgelte für öffentliche Leistungen oder Einrichtungen	171,50	0,00	15,00	15,00	0,00	0,00	-15,00	0,00
6	+ Sonstige privatrechtliche Leistungsent- gelte	1.396,30	0,00	292,79	292,79	0,00	0,00	-292,79	0,00
7	+ Kostenerstattungen und Kostenumla- gen	51.463,35	51.500,00	52.905,21	1.405,21	0,00	0,00	-1.405,21	0,00
8	+ Zinsen und ähnliche Erträge	225,79	200,00	288,18	88,18	0,00	0,00	-88,18	0,00
9	+ Aktivierte Eigenleistungen und Be- standsveränderungen	0,00	0,00	0,00	0,00	0,00	0,00	0,00	0,00
10	+ Sonstige ordentliche Erträge	111.338,33	78.100,00	4.023,66	-74.076,34	4.851,00	0,00	78.927,34	0,00
11	= Anteilige ordentliche Erträge	164.595,27	129.800,00	57.524,84	-72.275,16	4.851,00	0,00	77.126,16	0,00
12	- Personalaufwendungen	451.204,65	454.500,00	472.704,87	18.204,87	0,00	0,00	-18.204,87	0,00
13	- Versorgungsaufwendungen	0,00	0,00	0,00	0,00	0,00	0,00	0,00	0,00
14	- Aufwendungen für Sach- und Dienst- leistungen	15.538,72	16.000,00	14.105,33	-1.894,67	0,00	0,00	1.894,67	0,00
15	- Abschreibungen	3.273,60	3.980,00	3.378,70	-601,30	0,00	0,00	601,30	0,00
16	- Zinsen und ähnliche Aufwendungen	1.212,58	500,00	10.788,43	10.288,43	0,00	0,00	-10.288,43	0,00
17	- Transferaufwendungen	3.316,32	3.400,00	3.479,52	79,52	0,00	0,00	-79,52	0,00
18	- Sonstige ordentliche Aufwendungen	18.636,62	14.150,00	10.656,54	-3.493,46	0,00	0,00	3.493,46	0,00
19	= Anteilige ordentliche Aufwendungen	493.182,49	492.530,00	515.113,39	22.583,39	0,00	0,00	-22.583,39	0,00
20	= Anteiliges ordentliches Ergebnis	- 328.587,22	-362.730,00	-457.588,55	-94.858,55	4.851,00	0,00	99.709,55	0,00
21	+ Erträge aus internen Leistungen	353.677,86	115.600,00	482.940,61	367.340,61	0,00	0,00	-367.340,61	0,00
22	- Aufwendungen für interne Leistungen	25.090,64	0,00	25.352,06	25.352,06	0,00	0,00	-25.352,06	0,00
23	- Kalkulatorische Kosten	0,00	0,00	0,00	0,00	0,00	0,00	0,00	0,00
24	= Kalkulatorisches Ergebnis	328.587,22	115.600,00	457.588,55	341.988,55	0,00	0,00	-341.988,55	0,00
25	= Nettoressourcenbedarf/-überschuss	0,00	-247.130,00	0,00	247.130,00	4.851,00	0,00	-242.279,00	0,00

11.24 Grundstücks- und Gebäudemanagement Techn. - Teilhaushalt: THH 1 - Teilhaushalt 1 - Innere Verwaltung

Nr.	Teilergebnisrechnung	Ergebnis	Fortge- schrieb. An- satz	Ergebnis	Vergleich Ergeb. / An- satz (Sp. 3 - 2)	Ergänz. Fest- legungen im HH-Vollzug	Ermächti- gungs- übertragung aus	verfügbare Mittel abzgl. Ergebnis	Ermächti- gungs- übertragung ins Folgejahr
	Ertrags- und Aufwandsarten	2020 EUR	2021 EUR	2021 EUR	EUR	EUR	2020 EUR	EUR	EUR
		1	2	3	4	5	6	7	8
1	Steuern und ähnliche Abgaben	0,00	0,00	0,00	0,00	0,00	0,00	0,00	0,00
2	+ Zuweisungen und Zuwendungen, Umla- gen	0,00	0,00	0,00	0,00	0,00	0,00	0,00	0,00
3	+ Aufgelöste Investitionszuwendungen und -beiträge	51.384,23	44.026,00	50.125,63	6.099,63	0,00	0,00	-6.099,63	0,00
4	+ Sonstige Transfererträge	0,00	0,00	0,00	0,00	0,00	0,00	0,00	0,00
5	+ Entgelte für öffentliche Leistungen oder Einrichtungen	75,00	0,00	75,00	75,00	0,00	0,00	-75,00	0,00
6	+ Sonstige privatrechtliche Leistungsent- gelte	48.881,76	40.100,00	38.009,62	-2.090,38	0,00	0,00	2.090,38	0,00
7	+ Kostenerstattungen und Kostenumla- gen	756,09	0,00	6.051,57	6.051,57	0,00	0,00	-6.051,57	0,00
8	+ Zinsen und ähnliche Erträge	0,00	0,00	0,00	0,00	0,00	0,00	0,00	0,00
9	+ Aktivierte Eigenleistungen und Be- standsveränderungen	0,00	0,00	0,00	0,00	0,00	0,00	0,00	0,00
10	+ Sonstige ordentliche Erträge	0,00	0,00	0,00	0,00	0,00	0,00	0,00	0,00
11	= Anteilige ordentliche Erträge	101.097,08	84.126,00	94.261,82	10.135,82	0,00	0,00	-10.135,82	0,00
12	- Personalaufwendungen	355.520,54	352.670,00	311.244,45	-41.425,55	0,00	0,00	41.425,55	0,00
13	- Versorgungsaufwendungen	0,00	0,00	0,00	0,00	0,00	0,00	0,00	0,00
14	- Aufwendungen für Sach- und Dienst- leistungen	442.052,68	425.170,00	425.009,81	-160,19	0,00	0,00	160,19	0,00
15	- Abschreibungen	250.214,95	224.970,00	327.611,34	102.641,34	0,00	0,00	-102.641,34	0,00
16	- Zinsen und ähnliche Aufwendungen	0,00	0,00	0,00	0,00	0,00	0,00	0,00	0,00



17	- Transferaufwendungen	0,00	0,00	0,00	0,00	0,00	0,00	0,00	0,00
18	- Sonstige ordentliche Aufwendungen	97.572,48	14.560,00	30.882,71	16.322,71	0,00	0,00	-16.322,71	0,00
19	= Anteilige ordentliche Aufwendungen	1.145.360,65	1.017.370,00	1.094.748,31	77.378,31	0,00	0,00	-77.378,31	0,00
20	= Anteiliges ordentliches Ergebnis	1.044.263,57	-933.244,00	1.000.486,49	-67.242,49	0,00	0,00	67.242,49	0,00
21	+ Erträge aus internen Leistungen	1.283.482,35	841.437,00	1.235.154,10	393.717,10	0,00	0,00	-393.717,10	0,00
22	- Aufwendungen für interne Leistungen	239.218,78	288.270,00	234.667,67	-53.602,36	0,00	0,00	53.602,36	0,00
23	- Kalkulatorische Kosten	0,00	0,00	0,00	0,00	0,00	0,00	0,00	0,00
24	= Kalkulatorisches Ergebnis	1.044.263,57	553.167,00	1.000.486,46	447.319,46	0,00	0,00	-447.319,46	0,00
25	= Nettoressourcenbedarf/-überschuss	0,00	-380.077,00	0,00	380.076,97	0,00	0,00	-380.076,97	0,00

11.26 Zentrale Dienstleistungen - Teilhaushalt: THH 1 - Teilhaushalt 1 - Innere Verwaltung

Nr.	Teilergebnisrechnung	Ergebnis	Fortge- schrieb. An- satz	Ergebnis	Vergleich Ergeb. / An- satz (Sp. 3 - 2)	Ergänz. Fest- legungen im HH-Vollzug	Ermächti- gungs- übertragung aus	verfügbare Mittel abzgl. Ergebnis	Ermächti- gungs- übertragung ins Folgejahr
	Ertrags- und Aufwandsarten	2020 EUR	2021 EUR	2021 EUR	EUR	EUR	2020 EUR	EUR	EUR
		1	2	3	4	5	6	7	8
1	Steuern und ähnliche Abgaben	0,00	0,00	0,00	0,00	0,00	0,00	0,00	0,00
2	+ Zuweisungen und Zuwendungen, Umla- gen	0,00	0,00	0,00	0,00	0,00	0,00	0,00	0,00
3	+ Aufgelöste Investitionszuwendungen und -beiträge	0,00	0,00	0,00	0,00	0,00	0,00	0,00	0,00
4	+ Sonstige Transfererträge	0,00	0,00	0,00	0,00	0,00	0,00	0,00	0,00
5	+ Entgelte für öffentliche Leistungen oder Einrichtungen	0,00	0,00	0,00	0,00	0,00	0,00	0,00	0,00
6	+ Sonstige privatrechtliche Leistungsent- gelte	0,00	0,00	0,00	0,00	0,00	0,00	0,00	0,00
7	+ Kostenerstattungen und Kostenumla- gen	0,00	0,00	0,00	0,00	0,00	0,00	0,00	0,00
8	+ Zinsen und ähnliche Erträge	0,00	0,00	0,00	0,00	0,00	0,00	0,00	0,00
9	+ Aktivierte Eigenleistungen und Be- standsveränderungen	0,00	0,00	0,00	0,00	0,00	0,00	0,00	0,00
10	+ Sonstige ordentliche Erträge	7,50	100,00	32,98	-67,02	0,00	0,00	67,02	0,00
11	= Anteilige ordentliche Erträge	7,50	100,00	32,98	-67,02	0,00	0,00	67,02	0,00
12	- Personalaufwendungen	0,00	0,00	0,00	0,00	0,00	0,00	0,00	0,00
13	- Versorgungsaufwendungen	0,00	0,00	0,00	0,00	0,00	0,00	0,00	0,00
14	- Aufwendungen für Sach- und Dienst- leistungen	0,00	0,00	0,00	0,00	0,00	0,00	0,00	0,00
15	- Abschreibungen	0,00	120,00	0,00	-120,00	0,00	0,00	120,00	0,00
16	- Zinsen und ähnliche Aufwendungen	0,00	0,00	0,00	0,00	0,00	0,00	0,00	0,00
17	- Transferaufwendungen	0,00	0,00	0,00	0,00	0,00	0,00	0,00	0,00
18	- Sonstige ordentliche Aufwendungen	17.848,75	32.000,00	17.783,16	-14.216,84	0,00	0,00	14.216,84	0,00
19	= Anteilige ordentliche Aufwendungen	17.848,75	32.120,00	17.783,16	-14.336,84	0,00	0,00	14.336,84	0,00
20	= Anteiliges ordentliches Ergebnis	- 17.841,25	-32.020,00	-17.750,18	14.269,82	0,00	0,00	-14.269,82	0,00
21	+ Erträge aus internen Leistungen	44.309,72	0,00	43.492,15	43.492,15	0,00	0,00	-43.492,15	0,00
22	- Aufwendungen für interne Leistungen	26.468,47	25.300,00	25.741,97	441,97	0,00	0,00	-441,97	0,00
23	- Kalkulatorische Kosten	0,00	0,00	0,00	0,00	0,00	0,00	0,00	0,00
24	= Kalkulatorisches Ergebnis	17.841,25	-25.300,00	17.750,18	43.050,18	0,00	0,00	-43.050,18	0,00
25	= Nettoressourcenbedarf/-überschuss	0,00	-57.320,00	0,00	57.320,00	0,00	0,00	-57.320,00	0,00

11.30 Presse- und Öffentlichkeitsarbeit - Teilhaushalt: THH 1 - Teilhaushalt 1 - Innere Verwaltung

Nr.	Teilergebnisrechnung	Ergebnis	Fortge- schrieb. An- satz	Ergebnis	Vergleich Ergeb. / An- satz (Sp. 3 - 2)	Ergänz. Fest- legungen im HH-Vollzug	Ermächti- gungs- übertragung aus	verfügbare Mittel abzgl. Ergebnis	Ermächti- gungs- übertragung ins Folgejahr
	Ertrags- und Aufwandsarten	2020 EUR	2021 EUR	2021 EUR	EUR	EUR	2020 EUR	EUR	EUR
		1	2	3	4	5	6	7	8
1	Steuern und ähnliche Abgaben	0,00	0,00	0,00	0,00	0,00	0,00	0,00	0,00
2	+ Zuweisungen und Zuwendungen, Umla- gen	0,00	0,00	0,00	0,00	0,00	0,00	0,00	0,00
3	+ Aufgelöste Investitionszuwendungen und -beiträge	0,00	0,00	0,00	0,00	0,00	0,00	0,00	0,00
4	+ Sonstige Transfererträge	0,00	0,00	0,00	0,00	0,00	0,00	0,00	0,00
5	+ Entgelte für öffentliche Leistungen oder Einrichtungen	0,00	0,00	0,00	0,00	0,00	0,00	0,00	0,00
6	+ Sonstige privatrechtliche Leistungsent- gelte	0,00	0,00	0,00	0,00	0,00	0,00	0,00	0,00
7	+ Kostenerstattungen und Kostenumla- gen	0,00	0,00	0,00	0,00	0,00	0,00	0,00	0,00
8	+ Zinsen und ähnliche Erträge	0,00	0,00	0,00	0,00	0,00	0,00	0,00	0,00
9	+ Aktivierte Eigenleistungen und Be- standsveränderungen	0,00	0,00	0,00	0,00	0,00	0,00	0,00	0,00
10	+ Sonstige ordentliche Erträge	0,00	0,00	0,00	0,00	0,00	0,00	0,00	0,00
11	= Anteilige ordentliche Erträge	0,00	0,00	0,00	0,00	0,00	0,00	0,00	0,00



12	- Personalaufwendungen	25.179,13	25.900,00	26.133,24	233,24	0,00	0,00	-233,24	0,00
13	- Versorgungsaufwendungen	0,00	0,00	0,00	0,00	0,00	0,00	0,00	0,00
14	- Aufwendungen für Sach- und Dienstleistungen	6,00	800,00	0,00	-800,00	0,00	0,00	800,00	0,00
15	- Abschreibungen	0,00	0,00	0,00	0,00	0,00	0,00	0,00	0,00
16	- Zinsen und ähnliche Aufwendungen	0,00	0,00	0,00	0,00	0,00	0,00	0,00	0,00
17	- Transferaufwendungen	0,00	0,00	0,00	0,00	0,00	0,00	0,00	0,00
18	- Sonstige ordentliche Aufwendungen	1.075,39	25.500,00	2.798,39	-22.701,61	0,00	0,00	22.701,61	0,00
19	= Anteilige ordentliche Aufwendungen	26.260,52	52.200,00	28.931,63	-23.268,37	0,00	0,00	23.268,37	0,00
20	= Anteiliges ordentliches Ergebnis	- 26.260,52	-52.200,00	-28.931,63	23.268,37	0,00	0,00	-23.268,37	0,00
21	+ Erträge aus internen Leistungen	55.288,10	18.200,00	59.392,73	41.192,73	0,00	0,00	-41.192,73	0,00
22	- Aufwendungen für interne Leistungen	29.027,58	27.200,00	30.461,10	3.261,10	0,00	0,00	-3.261,10	0,00
23	- Kalkulatorische Kosten	0,00	0,00	0,00	0,00	0,00	0,00	0,00	0,00
24	= Kalkulatorisches Ergebnis	26.260,52	-9.000,00	28.931,63	37.931,63	0,00	0,00	-37.931,63	0,00
25	= Nettoressourcenbedarf/-überschuss	0,00	-61.200,00	0,00	61.200,00	0,00	0,00	-61.200,00	0,00

11.33 Grundstücksmanagement - Teilhaushalt: THH 1 - Teilhaushalt 1 - Innere Verwaltung

Nr.	Teilergebnisrechnung	Ergebnis	Fortgeschrieb. Ansatz	Ergebnis	Vergleich Ergeb. / Ansatz (Sp. 3 - 2)	Ergänz. Festlegungen im HH-Vollzug	Ermächtigungsübertragung aus	verfügbare Mittel abzgl. Ergebnis	Ermächtigungsübertragung ins Folgejahr
	Ertrags- und Aufwandsarten	2020 EUR	2021 EUR	2021 EUR	EUR	EUR	2020 EUR	EUR	EUR
		1	2	3	4	5	6	7	8
1	Steuern und ähnliche Abgaben	0,00	0,00	0,00	0,00	0,00	0,00	0,00	0,00
2	+ Zuweisungen und Zuwendungen, Umlagen	0,00	0,00	0,00	0,00	0,00	0,00	0,00	0,00
3	+ Aufgelöste Investitionszuwendungen und -beiträge	0,00	0,00	0,00	0,00	0,00	0,00	0,00	0,00
4	+ Sonstige Transfererträge	0,00	0,00	0,00	0,00	0,00	0,00	0,00	0,00
5	+ Entgelte für öffentliche Leistungen oder Einrichtungen	0,00	0,00	0,00	0,00	0,00	0,00	0,00	0,00
6	+ Sonstige privatrechtliche Leistungsentgelte	65.419,55	27.000,00	27.605,20	605,20	0,00	0,00	-605,20	0,00
7	+ Kostenerstattungen und Kostenumlagen	0,00	0,00	0,00	0,00	0,00	0,00	0,00	0,00
8	+ Zinsen und ähnliche Erträge	0,00	0,00	0,00	0,00	0,00	0,00	0,00	0,00
9	+ Aktivierte Eigenleistungen und Bestandsveränderungen	0,00	0,00	0,00	0,00	0,00	0,00	0,00	0,00
10	+ Sonstige ordentliche Erträge	0,00	0,00	0,00	0,00	0,00	0,00	0,00	0,00
11	= Anteilige ordentliche Erträge	65.419,55	27.000,00	27.605,20	605,20	0,00	0,00	-605,20	0,00
12	- Personalaufwendungen	0,00	0,00	0,00	0,00	0,00	0,00	0,00	0,00
13	- Versorgungsaufwendungen	0,00	0,00	0,00	0,00	0,00	0,00	0,00	0,00
14	- Aufwendungen für Sach- und Dienstleistungen	38.815,10	14.100,00	9.198,48	-4.901,52	0,00	0,00	4.901,52	0,00
15	- Abschreibungen	0,00	0,00	0,00	0,00	0,00	0,00	0,00	0,00
16	- Zinsen und ähnliche Aufwendungen	0,00	0,00	0,00	0,00	0,00	0,00	0,00	0,00
17	- Transferaufwendungen	122,19	200,00	109,41	-90,59	0,00	0,00	90,59	0,00
18	- Sonstige ordentliche Aufwendungen	13.877,58	4.950,00	5.322,72	372,72	0,00	0,00	-372,72	0,00
19	= Anteilige ordentliche Aufwendungen	52.814,87	19.250,00	14.630,61	-4.619,39	0,00	0,00	4.619,39	0,00
20	= Anteiliges ordentliches Ergebnis	12.604,68	7.750,00	12.974,59	5.224,59	0,00	0,00	-5.224,59	0,00
21	+ Erträge aus internen Leistungen	0,00	0,00	0,00	0,00	0,00	0,00	0,00	0,00
22	- Aufwendungen für interne Leistungen	19.571,97	17.175,00	18.077,31	902,34	0,00	0,00	-902,34	0,00
23	- Kalkulatorische Kosten	0,00	0,00	0,00	0,00	0,00	0,00	0,00	0,00
24	= Kalkulatorisches Ergebnis	- 19.571,97	-17.175,00	-18.077,31	-902,34	0,00	0,00	902,34	0,00
25	= Nettoressourcenbedarf/-überschuss	- 6.967,29	-9.425,00	-5.102,72	4.322,25	0,00	0,00	-4.322,25	0,00



Teilhaushalt 2

Teilhaushalt 2 - Bürgerservice, Sicherheit, Ordnung, Soziales und Gesundheitswesen

Nr.	Teilergebnisrechnung	Ergebnis	Fortgeschrieb. Ansatz	Ergebnis	Vergleich Ergeb. / Ansatz (Sp. 3 - 2)	Ergänz. Festlegungen im HH-Vollzug	Ermächtigungsübertragung aus	verfügbare Mittel abzgl. Ergebnis	Ermächtigungsübertragung ins Folgejahr
	Ertrags- und Aufwandsarten	2020 EUR	2021 EUR	2021 EUR	EUR	EUR	2020 EUR	EUR	EUR
		1	2	3	4	5	6	7	8
1	Steuern und ähnliche Abgaben	0,00	0,00	0,00	0,00	0,00	0,00	0,00	0,00
2	+ Zuweisungen und Zuwendungen, Umlagen	44.579,06	18.300,00	63.608,35	45.308,35	0,00	0,00	-45.308,35	0,00
3	+ Aufgelöste Investitionszuwendungen und -beiträge	7.687,12	16.400,00	7.687,12	-8.712,88	0,00	0,00	8.712,88	0,00
4	+ Sonstige Transfererträge	9.649,40	5.000,00	0,00	-5.000,00	0,00	0,00	5.000,00	0,00
5	+ Entgelte für öffentliche Leistungen oder Einrichtungen	192.118,24	149.500,00	149.386,48	-113,52	0,00	0,00	113,52	0,00
6	+ Sonstige privatrechtliche Leistungsentgelte	133,73	0,00	24.256,87	24.256,87	0,00	0,00	-24.256,87	0,00
7	+ Kostenerstattungen und Kostenumlagen	192,00	9.000,00	17.855,26	8.855,26	0,00	0,00	-8.855,26	0,00
8	+ Zinsen und ähnliche Erträge	0,00	0,00	0,00	0,00	0,00	0,00	0,00	0,00
9	+ Aktivierte Eigenleistungen und Bestandsveränderungen	0,00	0,00	0,00	0,00	0,00	0,00	0,00	0,00
10	+ Sonstige ordentliche Erträge	3.532,00	3.000,00	7.464,00	4.464,00	0,00	0,00	-4.464,00	0,00
11	= Anteilige ordentliche Erträge	257.891,55	201.200,00	270.258,08	69.058,08	0,00	0,00	-69.058,08	0,00
12	- Personalaufwendungen	343.349,91	348.270,00	350.507,45	2.237,45	0,00	0,00	-2.237,45	0,00
13	- Versorgungsaufwendungen	0,00	0,00	0,00	0,00	0,00	0,00	0,00	0,00
14	- Aufwendungen für Sach- und Dienstleistungen	336.813,21	256.800,00	379.457,14	122.657,14	1.890,00	0,00	-120.767,14	0,00
15	- Abschreibungen	32.604,23	49.160,00	31.107,99	-18.052,01	0,00	0,00	18.052,01	0,00
16	- Zinsen und ähnliche Aufwendungen	0,00	0,00	0,00	0,00	0,00	0,00	0,00	0,00
17	- Transferaufwendungen	4.410,00	6.750,00	6.816,00	66,00	0,00	0,00	-66,00	0,00
18	- Sonstige ordentliche Aufwendungen	75.492,22	85.200,00	111.437,85	26.237,85	0,00	0,00	-26.237,85	0,00
19	= Anteilige ordentliche Aufwendungen	792.669,57	746.180,00	879.326,43	133.146,43	1.890,00	0,00	-131.256,43	0,00
20	= Anteiliges ordentliches Ergebnis	- 534.778,02	-544.980,00	-609.068,35	-64.088,35	-1.890,00	0,00	62.198,35	0,00
21	+ Erträge aus internen Leistungen	135.197,26	129.500,00	132.617,98	3.117,98	0,00	0,00	-3.117,98	0,00
22	- Aufwendungen für interne Leistungen	234.209,43	138.933,00	265.036,88	126.103,88	0,00	0,00	-126.103,88	0,00
23	- Kalkulatorische Kosten	0,00	0,00	0,00	0,00	0,00	0,00	0,00	0,00
24	= Kalkulatorisches Ergebnis	- 99.012,17	-9.433,00	-132.418,90	-122.985,90	0,00	0,00	122.985,90	0,00
25	= Nettoressourcenbedarf/-überschuss	- 633.790,19	-554.413,00	-741.487,25	-187.074,25	-1.890,00	0,00	185.184,25	0,00

Teilhaushalt 2 - Bürgerservice, Sicherheit, Ordnung, Soziales und Gesundheitswesen

Nr.	Teilfinanzrechnung	Ergebnis	Fortgeschrieb. Ansatz	Ergebnis	Vergleich Ergeb. / Ansatz (Sp. 3 - 2)	Ergänz. Festlegungen im HH-Vollzug	Ermächtigungsübertragung aus	verfügbare Mittel abzgl. Ergebnis	Ermächtigungsübertragung ins Folgejahr
	Einzahlungs- und Auszahlungsarten	2020 EUR	2021 EUR	2021 EUR	EUR	EUR	2020 EUR	EUR	EUR
		1	2	3	4	5	6	7	8
1	+ Summe der Einzahlungen aus laufender Verwaltungstätigkeit	246.781,55	184.800,00	254.949,96	70.149,96	0,00	0,00	-70.149,96	0,00
2	- Summe der Auszahlungen aus laufender Verwaltungstätigkeit	717.829,78	697.020,00	808.190,31	111.170,31	1.890,00	0,00	-109.280,31	0,00
3	= Anteiliger Zahlungsmittelüberschuss/Zahlungsmittelbedarf aus laufender Verwaltungstätigkeit (Saldo aus Nr. 1 und 2)	- 471.048,23	-512.220,00	-553.240,35	-41.020,35	-1.890,00	0,00	39.130,35	0,00
4	+ Einzahlungen aus Investitionszuwendungen	5.256,54	30.000,00	0,00	-30.000,00	0,00	0,00	30.000,00	0,00
5	+ Einzahlungen aus Investitionsbeiträgen und ähnlichen Entgelten für Investitionstätigkeit	0,00	0,00	0,00	0,00	0,00	0,00	0,00	0,00
6	+ Einzahlungen aus der Veräußerung von Sachvermögen	0,00	0,00	0,00	0,00	0,00	0,00	0,00	0,00
7	+ Einzahlungen aus der Veräußerung von Finanzvermögen	333.333,33	0,00	0,00	0,00	0,00	0,00	0,00	0,00
8	+ Einzahlungen für sonstige Investitionstätigkeit	0,00	0,00	0,00	0,00	0,00	0,00	0,00	0,00
9	= Summe der Einzahlungen aus Investitionstätigkeit (Summe aus Nr. 4 bis 8)	338.589,87	30.000,00	0,00	-30.000,00	0,00	0,00	30.000,00	0,00
10	- Auszahlungen für den Erwerb von Grundstücken und Gebäuden	0,00	0,00	0,00	0,00	0,00	0,00	0,00	0,00
11	- Auszahlungen für Baumaßnahmen	0,00	100.000,00	0,00	-100.000,00	-65.000,00	0,00	35.000,00	0,00



12	- Auszahlungen für den Erwerb von beweglichem Sachvermögen	39.897,96	10.800,00	117.791,58	106.991,58	-1.890,00	0,00	-108.881,58	0,00
13	- Auszahlungen für den Erwerb von Finanzvermögen	0,00	0,00	0,00	0,00	0,00	0,00	0,00	0,00
14	- Auszahlungen für Investitionsförderungsmaßnahmen	0,00	0,00	0,00	0,00	0,00	0,00	0,00	0,00
15	- Auszahlungen für den Erwerb von immateriellen Vermögensgegenständen	0,00	0,00	0,00	0,00	0,00	0,00	0,00	0,00
16	= Summe der Auszahlungen aus Investitionstätigkeit (Summe aus Nr. 10 bis 15)	39.897,96	110.800,00	117.791,58	6.991,58	-66.890,00	0,00	-73.881,58	0,00
17	= Anteiliger Finanzierungsmittelüberschuss/-bedarf aus Investitionstätigkeit (saldo aus Nr. 9 und 16)	298.691,91	-80.800,00	-117.791,58	-36.991,58	66.890,00	0,00	103.881,58	0,00
18	= Anteiliger Finanzierungsmittelüberschuss/-bedarf (Summe aus Nr. 3 und 17)	- 172.356,32	-593.020,00	-671.031,93	-78.011,93	65.000,00	0,00	143.011,93	0,00

Nr.	Teilinvestitionsrechnung		Ergebnis	Fortgeschrieb. Ansatz	Ergebnis	Vergleich Ergeb./ Ansatz (Sp. 3 - 2)	Ergänz. Festlegungen im HH-Vollzug	Ermächtigungsübertragung aus	verfügbare Mittel abzgl. Ergebnis	Ermächtigungsübertragung ins Folgejahr
	Einzahlungs- und Auszahlungsarten		2020 EUR	2021 EUR	2021 EUR	EUR	EUR	2020 EUR	EUR	EUR
			1	2	3	4	5	6	7	8
Produkt:		12.20.0000-Ordnungswesen - Teilhaushalt: THH 2 - Teilhaushalt 2 - Bürgerservice, Sicherheit, Ordnung, Soziales und Gesundheitswesen								
Maßnahme:		101-Erwerb Geschwindigkeitsmessgerät								
1	+ Einzahlungen aus Investitionszuwendungen		0,00	0,00	0,00	0,00	0,00	0,00	0,00	0,00
2	+ Einzahlungen aus Investitionsbeiträgen und ähnlichen Entgelten für Investitionstätigkeit		0,00	0,00	0,00	0,00	0,00	0,00	0,00	0,00
3	+ Einzahlungen aus der Veräußerung von Sachvermögen		0,00	0,00	0,00	0,00	0,00	0,00	0,00	0,00
4	+ Einzahlungen aus der Veräußerung von Finanzvermögen		0,00	0,00	0,00	0,00	0,00	0,00	0,00	0,00
5	+ Einzahlungen für sonstige Investitionstätigkeit		0,00	0,00	0,00	0,00	0,00	0,00	0,00	0,00
6	= Summe der Einzahlungen aus Investitionstätigkeit		0,00	0,00	0,00	0,00	0,00	0,00	0,00	0,00
7	- Auszahlungen für den Erwerb von Grundstücken und Gebäuden		0,00	0,00	0,00	0,00	0,00	0,00	0,00	0,00
8	- Auszahlungen für Baumaßnahmen		0,00	0,00	0,00	0,00	0,00	0,00	0,00	0,00
9	- Auszahlungen für den Erwerb von beweglichem Sachvermögen		2.667,21	0,00	7.628,91	7.628,91	0,00	0,00	-7.628,91	0,00
10	- Auszahlungen für den Erwerb von Finanzvermögen		0,00	0,00	0,00	0,00	0,00	0,00	0,00	0,00
11	- Auszahlungen für Investitionsförderungsmaßnahmen		0,00	0,00	0,00	0,00	0,00	0,00	0,00	0,00
12	- Auszahlungen für den Erwerb von immateriellen Vermögensgegenständen		0,00	0,00	0,00	0,00	0,00	0,00	0,00	0,00
13	= Summe der Auszahlungen aus Investitionstätigkeit (Summe aus Nr. 7 bis 12)		2.667,21	0,00	7.628,91	7.628,91	0,00	0,00	-7.628,91	0,00
14	= Saldo aus Investitionstätigkeit (saldo aus Nr. 6 und 13)		- 2.667,21	0,00	-7.628,91	-7.628,91	0,00	0,00	7.628,91	0,00
15	- Aktivierter Eigenleistungen		0,00	0,00	0,00	0,00	0,00	0,00	0,00	0,00
16	= Gesamtkosten der Maßnahme (Summe aus Nr. 13 und 15)		- 2.667,21	0,00	-7.628,91	-7.628,91	0,00	0,00	7.628,91	0,00

Nr.	Teilinvestitionsrechnung		Ergebnis	Fortgeschrieb. Ansatz	Ergebnis	Vergleich Ergeb./ Ansatz (Sp. 3 - 2)	Ergänz. Festlegungen im HH-Vollzug	Ermächtigungsübertragung aus	verfügbare Mittel abzgl. Ergebnis	Ermächtigungsübertragung ins Folgejahr
	Einzahlungs- und Auszahlungsarten		2020 EUR	2021 EUR	2021 EUR	EUR	EUR	2020 EUR	EUR	EUR
			1	2	3	4	5	6	7	8
Produkt:		12.20.0000-Ordnungswesen - Teilhaushalt: THH 2 - Teilhaushalt 2 - Bürgerservice, Sicherheit, Ordnung, Soziales und Gesundheitswesen								
Maßnahme:		102-Beschaffung immaterielle Vermögensgegenstände und Sachvermögen								
1	+ Einzahlungen aus Investitionszuwendungen		0,00	0,00	0,00	0,00	0,00	0,00	0,00	0,00
2	+ Einzahlungen aus Investitionsbeiträgen und ähnlichen Entgelten für Investitionstätigkeit		0,00	0,00	0,00	0,00	0,00	0,00	0,00	0,00
3	+ Einzahlungen aus der Veräußerung von Sachvermögen		0,00	0,00	0,00	0,00	0,00	0,00	0,00	0,00
4	+ Einzahlungen aus der Veräußerung von Finanzvermögen		0,00	0,00	0,00	0,00	0,00	0,00	0,00	0,00
5	+ Einzahlungen für sonstige Investitionstätigkeit		0,00	0,00	0,00	0,00	0,00	0,00	0,00	0,00



6	= Summe der Einzahlungen aus Investitionstätigkeit	0,00	0,00	0,00	0,00	0,00	0,00	0,00	0,00
7	- Auszahlungen für den Erwerb von Grundstücken und Gebäuden	0,00	0,00	0,00	0,00	0,00	0,00	0,00	0,00
8	- Auszahlungen für Baumaßnahmen	0,00	0,00	0,00	0,00	0,00	0,00	0,00	0,00
9	- Auszahlungen für den Erwerb von beweglichem Sachvermögen	0,00	0,00	0,00	0,00	0,00	0,00	0,00	0,00
10	- Auszahlungen für den Erwerb von Finanzvermögen	0,00	0,00	0,00	0,00	0,00	0,00	0,00	0,00
11	- Auszahlungen für Investitionsförderungsmaßnahmen	0,00	0,00	0,00	0,00	0,00	0,00	0,00	0,00
12	- Auszahlungen für den Erwerb von immateriellen Vermögensgegenständen	0,00	0,00	0,00	0,00	0,00	0,00	0,00	0,00
13	= Summe der Auszahlungen aus Investitionstätigkeit (Summe aus Nr. 7 bis 12)	0,00	0,00	0,00	0,00	0,00	0,00	0,00	0,00
14	= Saldo aus Investitionstätigkeit (saldo aus Nr. 6 und 13)	0,00	0,00	0,00	0,00	0,00	0,00	0,00	0,00
15	- Aktivierte Eigenleistungen	0,00	0,00	0,00	0,00	0,00	0,00	0,00	0,00
16	= Gesamtkosten der Maßnahme (Summe aus Nr. 13 und 15)	0,00	0,00	0,00	0,00	0,00	0,00	0,00	0,00

Nr.	Teilinvestitionsrechnung	Ergebnis	Fortgeschrieb. Ansatz	Ergebnis	Vergleich Ergeb./ Ansatz (Sp. 3 - 2)	Ergänz. Festlegungen im HH-Vollzug	Ermächtigungsübertragung aus	verfügbare Mittel abzgl. Ergebnis	Ermächtigungsübertragung ins Folgejahr
	Einzahlungs- und Auszahlungsarten	2020 EUR	2021 EUR	2021 EUR	EUR	EUR	2020 EUR	EUR	EUR
		1	2	3	4	5	6	7	8
Produkt:		12.22.0000-Einwohnerwesen - Teilhaushalt: THH 2 - Teilhaushalt 2 - Bürgerservice, Sicherheit, Ordnung, Soziales und Gesundheitswesen							
Maßnahme:		101-Beschaffung beweglicher Vermögensgegenstände oberhalb der Wertgrenze							
1	+ Einzahlungen aus Investitionszuwendungen	0,00	0,00	0,00	0,00	0,00	0,00	0,00	0,00
2	+ Einzahlungen aus Investitionsbeiträgen und ähnlichen Entgelten für Investitionstätigkeit	0,00	0,00	0,00	0,00	0,00	0,00	0,00	0,00
3	+ Einzahlungen aus der Veräußerung von Sachvermögen	0,00	0,00	0,00	0,00	0,00	0,00	0,00	0,00
4	+ Einzahlungen aus der Veräußerung von Finanzvermögen	0,00	0,00	0,00	0,00	0,00	0,00	0,00	0,00
5	+ Einzahlungen für sonstige Investitionstätigkeit	0,00	0,00	0,00	0,00	0,00	0,00	0,00	0,00
6	= Summe der Einzahlungen aus Investitionstätigkeit	0,00	0,00	0,00	0,00	0,00	0,00	0,00	0,00
7	- Auszahlungen für den Erwerb von Grundstücken und Gebäuden	0,00	0,00	0,00	0,00	0,00	0,00	0,00	0,00
8	- Auszahlungen für Baumaßnahmen	0,00	0,00	0,00	0,00	0,00	0,00	0,00	0,00
9	- Auszahlungen für den Erwerb von beweglichem Sachvermögen	0,00	3.000,00	0,00	-3.000,00	-1.890,00	0,00	1.110,00	0,00
10	- Auszahlungen für den Erwerb von Finanzvermögen	0,00	0,00	0,00	0,00	0,00	0,00	0,00	0,00
11	- Auszahlungen für Investitionsförderungsmaßnahmen	0,00	0,00	0,00	0,00	0,00	0,00	0,00	0,00
12	- Auszahlungen für den Erwerb von immateriellen Vermögensgegenständen	0,00	0,00	0,00	0,00	0,00	0,00	0,00	0,00
13	= Summe der Auszahlungen aus Investitionstätigkeit (Summe aus Nr. 7 bis 12)	0,00	3.000,00	0,00	-3.000,00	-1.890,00	0,00	1.110,00	0,00
14	= Saldo aus Investitionstätigkeit (saldo aus Nr. 6 und 13)	0,00	-3.000,00	0,00	3.000,00	1.890,00	0,00	-1.110,00	0,00
15	- Aktivierte Eigenleistungen	0,00	0,00	0,00	0,00	0,00	0,00	0,00	0,00
16	= Gesamtkosten der Maßnahme (Summe aus Nr. 13 und 15)	0,00	-3.000,00	0,00	3.000,00	1.890,00	0,00	-1.110,00	0,00

Nr.	Teilinvestitionsrechnung	Ergebnis	Fortgeschrieb. Ansatz	Ergebnis	Vergleich Ergeb./ Ansatz (Sp. 3 - 2)	Ergänz. Festlegungen im HH-Vollzug	Ermächtigungsübertragung aus	verfügbare Mittel abzgl. Ergebnis	Ermächtigungsübertragung ins Folgejahr
	Einzahlungs- und Auszahlungsarten	2020 EUR	2021 EUR	2021 EUR	EUR	EUR	2020 EUR	EUR	EUR
		1	2	3	4	5	6	7	8
Produkt:		12.60.0000-Betrieb der Freiwilligen Feuerwehr - Teilhaushalt: THH 2 - Teilhaushalt 2 - Bürgerservice, Sicherheit, Ordnung, Soziales und Gesundheitswesen							
Maßnahme:		101-Überflurhydrant Unterstmatt							
1	+ Einzahlungen aus Investitionszuwendungen	5.256,54	0,00	0,00	0,00	0,00	0,00	0,00	0,00
2	+ Einzahlungen aus Investitionsbeiträgen und ähnlichen Entgelten für Investitionstätigkeit	0,00	0,00	0,00	0,00	0,00	0,00	0,00	0,00
3	+ Einzahlungen aus der Veräußerung von Sachvermögen	0,00	0,00	0,00	0,00	0,00	0,00	0,00	0,00



4	+	Einzahlungen aus der Veräußerung von Finanzvermögen	0,00	0,00	0,00	0,00	0,00	0,00	0,00
5	+	Einzahlungen für sonstige Investitionstätigkeit	0,00	0,00	0,00	0,00	0,00	0,00	0,00
6	=	Summe der Einzahlungen aus Investitionstätigkeit	5.256,54	0,00	0,00	0,00	0,00	0,00	0,00
7	-	Auszahlungen für den Erwerb von Grundstücken und Gebäuden	0,00	0,00	0,00	0,00	0,00	0,00	0,00
8	-	Auszahlungen für Baumaßnahmen	0,00	0,00	0,00	0,00	0,00	0,00	0,00
9	-	Auszahlungen für den Erwerb von beweglichem Sachvermögen	1.351,95	7.800,00	4.951,20	-2.848,80	0,00	2.848,80	0,00
10	-	Auszahlungen für den Erwerb von Finanzvermögen	0,00	0,00	0,00	0,00	0,00	0,00	0,00
11	-	Auszahlungen für Investitionsförderungsmaßnahmen	0,00	0,00	0,00	0,00	0,00	0,00	0,00
12	-	Auszahlungen für den Erwerb von immateriellen Vermögensgegenständen	0,00	0,00	0,00	0,00	0,00	0,00	0,00
13	=	Summe der Auszahlungen aus Investitionstätigkeit (Summe aus Nr. 7 bis 12)	1.351,95	7.800,00	4.951,20	-2.848,80	0,00	2.848,80	0,00
14	=	Saldo aus Investitionstätigkeit (saldo aus Nr. 6 und 13)	3.904,59	-7.800,00	-4.951,20	2.848,80	0,00	-2.848,80	0,00
15	-	Aktiviert Eigenleistungen	0,00	0,00	0,00	0,00	0,00	0,00	0,00
16	=	Gesamtkosten der Maßnahme (Summe aus Nr. 13 und 15)	3.904,59	-7.800,00	-4.951,20	2.848,80	0,00	-2.848,80	0,00

Nr.	Teilinvestitionsrechnung		Ergebnis	Fortgeschrieb. Ansatz	Ergebnis	Vergleich Ergeb./ Ansatz (Sp. 3 - 2)	Ergänz. Festlegungen im HH-Vollzug	Ermächtigungsübertragung aus	verfügbare Mittel abzgl. Ergebnis	Ermächtigungsübertragung ins Folgejahr
	Einzahlungs- und Auszahlungsarten		2020 EUR	2021 EUR	2021 EUR	EUR	EUR	2020 EUR	EUR	EUR
			1	2	3	4	5	6	7	8
Produkt:		12.60.0000-Betrieb der Freiwilligen Feuerwehr - Teilhaushalt: THH 2 - Teilhaushalt 2 - Bürgerservice, Sicherheit, Ordnung, Soziales und Gesundheitswesen								
Maßnahme:		102-Beschaffung beweglicher Vermögensgegenstände oberhalb der Wertgrenze								
1	+	Einzahlungen aus Investitionszuwendungen	0,00	0,00	0,00	0,00	0,00	0,00	0,00	0,00
2	+	Einzahlungen aus Investitionsbeiträgen und ähnlichen Entgelten für Investitionstätigkeit	0,00	0,00	0,00	0,00	0,00	0,00	0,00	0,00
3	+	Einzahlungen aus der Veräußerung von Sachvermögen	0,00	0,00	0,00	0,00	0,00	0,00	0,00	0,00
4	+	Einzahlungen aus der Veräußerung von Finanzvermögen	0,00	0,00	0,00	0,00	0,00	0,00	0,00	0,00
5	+	Einzahlungen für sonstige Investitionstätigkeit	0,00	0,00	0,00	0,00	0,00	0,00	0,00	0,00
6	=	Summe der Einzahlungen aus Investitionstätigkeit	0,00	0,00	0,00	0,00	0,00	0,00	0,00	0,00
7	-	Auszahlungen für den Erwerb von Grundstücken und Gebäuden	0,00	0,00	0,00	0,00	0,00	0,00	0,00	0,00
8	-	Auszahlungen für Baumaßnahmen	0,00	0,00	0,00	0,00	0,00	0,00	0,00	0,00
9	-	Auszahlungen für den Erwerb von beweglichem Sachvermögen	0,00	0,00	0,00	0,00	0,00	0,00	0,00	0,00
10	-	Auszahlungen für den Erwerb von Finanzvermögen	0,00	0,00	0,00	0,00	0,00	0,00	0,00	0,00
11	-	Auszahlungen für Investitionsförderungsmaßnahmen	0,00	0,00	0,00	0,00	0,00	0,00	0,00	0,00
12	-	Auszahlungen für den Erwerb von immateriellen Vermögensgegenständen	0,00	0,00	0,00	0,00	0,00	0,00	0,00	0,00
13	=	Summe der Auszahlungen aus Investitionstätigkeit (Summe aus Nr. 7 bis 12)	0,00	0,00	0,00	0,00	0,00	0,00	0,00	0,00
14	=	Saldo aus Investitionstätigkeit (saldo aus Nr. 6 und 13)	0,00	0,00	0,00	0,00	0,00	0,00	0,00	0,00
15	-	Aktiviert Eigenleistungen	0,00	0,00	0,00	0,00	0,00	0,00	0,00	0,00
16	=	Gesamtkosten der Maßnahme (Summe aus Nr. 13 und 15)	0,00	0,00	0,00	0,00	0,00	0,00	0,00	0,00

Nr.	Teilinvestitionsrechnung		Ergebnis	Fortgeschrieb. Ansatz	Ergebnis	Vergleich Ergeb./ Ansatz (Sp. 3 - 2)	Ergänz. Festlegungen im HH-Vollzug	Ermächtigungsübertragung aus	verfügbare Mittel abzgl. Ergebnis	Ermächtigungsübertragung ins Folgejahr
	Einzahlungs- und Auszahlungsarten		2020 EUR	2021 EUR	2021 EUR	EUR	EUR	2020 EUR	EUR	EUR
			1	2	3	4	5	6	7	8
Produkt:		12.60.0000-Betrieb der Freiwilligen Feuerwehr - Teilhaushalt: THH 2 - Teilhaushalt 2 - Bürgerservice, Sicherheit, Ordnung, Soziales und Gesundheitswesen								
Maßnahme:		103-Gerätewagen Transport > 9 to. (GW-T)								
1	+	Einzahlungen aus Investitionszuwendungen	0,00	30.000,00	0,00	-30.000,00	0,00	0,00	30.000,00	0,00
2	+	Einzahlungen aus Investitionsbeiträgen und ähnlichen Entgelten für Investitionstätigkeit	0,00	0,00	0,00	0,00	0,00	0,00	0,00	0,00



3	+	Einzahlungen aus der Veräußerung von Sachvermögen	0,00	0,00	0,00	0,00	0,00	0,00	0,00
4	+	Einzahlungen aus der Veräußerung von Finanzvermögen	0,00	0,00	0,00	0,00	0,00	0,00	0,00
5	+	Einzahlungen für sonstige Investitionstätigkeit	0,00	0,00	0,00	0,00	0,00	0,00	0,00
6	=	Summe der Einzahlungen aus Investitionstätigkeit	0,00	30.000,00	0,00	-30.000,00	0,00	0,00	30.000,00
7	-	Auszahlungen für den Erwerb von Grundstücken und Gebäuden	0,00	0,00	0,00	0,00	0,00	0,00	0,00
8	-	Auszahlungen für Baumaßnahmen	0,00	0,00	0,00	0,00	0,00	0,00	0,00
9	-	Auszahlungen für den Erwerb von beweglichem Sachvermögen	35.878,80	0,00	105.211,47	105.211,47	0,00	0,00	-105.211,47
10	-	Auszahlungen für den Erwerb von Finanzvermögen	0,00	0,00	0,00	0,00	0,00	0,00	0,00
11	-	Auszahlungen für Investitionsförderungsmaßnahmen	0,00	0,00	0,00	0,00	0,00	0,00	0,00
12	-	Auszahlungen für den Erwerb von immateriellen Vermögensgegenständen	0,00	0,00	0,00	0,00	0,00	0,00	0,00
13	=	Summe der Auszahlungen aus Investitionstätigkeit (Summe aus Nr. 7 bis 12)	35.878,80	0,00	105.211,47	105.211,47	0,00	0,00	-105.211,47
14	=	Saldo aus Investitionstätigkeit (saldo aus Nr. 6 und 13)	- 35.878,80	30.000,00	-105.211,47	-135.211,47	0,00	0,00	135.211,47
15	-	Aktiviere Eigenleistungen	0,00	0,00	0,00	0,00	0,00	0,00	0,00
16	=	Gesamtkosten der Maßnahme (Summe aus Nr. 13 und 15)	- 35.878,80	30.000,00	-105.211,47	-135.211,47	0,00	0,00	135.211,47

Nr.	Teilinvestitionsrechnung		Ergebnis		Fortge-	Ergebnis	Vergleich	Ergänz.	Ermächti-	verfügbare	Ermächti-
			2020		schr. An-						
	Einzahlungs- und Auszahlungsarten		EUR	EUR	satz	2021	Ergeb./ An-	Fest-	ungs-	Mittel abzgl.	ungs-
			1	2		3	EUR	legungen im	übertragung	Ergebnis	übertragung
							EUR	HH-Vollzug	aus		ins Folgejahr
Produkt:	31.40.0700-Soziale Einrichtungen für Flüchtlinge und Asylberechtigte (Anschlussunterbringung durch Gemeinde) - Teilhaushalt: THH 2 - Teilhaushalt 2 - Bürgerservice, Sicherheit, Ordnung, Soziales und Gesundheitswesen										
Maßnahme:	101-Errichtung einer mobilen Wohnanlage (Sozialer Wohnungsbau)										
1	+	Einzahlungen aus Investitionszuwendungen	0,00	0,00		0,00	0,00	0,00	0,00	0,00	0,00
2	+	Einzahlungen aus Investitionsbeiträgen und ähnlichen Entgelten für Investitionstätigkeit	0,00	0,00		0,00	0,00	0,00	0,00	0,00	0,00
3	+	Einzahlungen aus der Veräußerung von Sachvermögen	0,00	0,00		0,00	0,00	0,00	0,00	0,00	0,00
4	+	Einzahlungen aus der Veräußerung von Finanzvermögen	0,00	0,00		0,00	0,00	0,00	0,00	0,00	0,00
5	+	Einzahlungen für sonstige Investitionstätigkeit	0,00	0,00		0,00	0,00	0,00	0,00	0,00	0,00
6	=	Summe der Einzahlungen aus Investitionstätigkeit	0,00	0,00		0,00	0,00	0,00	0,00	0,00	0,00
7	-	Auszahlungen für den Erwerb von Grundstücken und Gebäuden	0,00	0,00		0,00	0,00	0,00	0,00	0,00	0,00
8	-	Auszahlungen für Baumaßnahmen	0,00	100.000,00		0,00	-100.000,00	-65.000,00	0,00	35.000,00	0,00
9	-	Auszahlungen für den Erwerb von beweglichem Sachvermögen	0,00	0,00		0,00	0,00	0,00	0,00	0,00	0,00
10	-	Auszahlungen für den Erwerb von Finanzvermögen	0,00	0,00		0,00	0,00	0,00	0,00	0,00	0,00
11	-	Auszahlungen für Investitionsförderungsmaßnahmen	0,00	0,00		0,00	0,00	0,00	0,00	0,00	0,00
12	-	Auszahlungen für den Erwerb von immateriellen Vermögensgegenständen	0,00	0,00		0,00	0,00	0,00	0,00	0,00	0,00
13	=	Summe der Auszahlungen aus Investitionstätigkeit (Summe aus Nr. 7 bis 12)	0,00	100.000,00		0,00	-100.000,00	-65.000,00	0,00	35.000,00	0,00
14	=	Saldo aus Investitionstätigkeit (saldo aus Nr. 6 und 13)	0,00	-100.000,00		0,00	100.000,00	65.000,00	0,00	-35.000,00	0,00
15	-	Aktiviere Eigenleistungen	0,00	0,00		0,00	0,00	0,00	0,00	0,00	0,00
16	=	Gesamtkosten der Maßnahme (Summe aus Nr. 13 und 15)	0,00	-100.000,00		0,00	100.000,00	65.000,00	0,00	-35.000,00	0,00

Nr.	Teilinvestitionsrechnung		Ergebnis		Fortge-	Ergebnis	Vergleich	Ergänz.	Ermächti-	verfügbare	Ermächti-
			2020		schr. An-						
	Einzahlungs- und Auszahlungsarten		EUR	EUR	satz	2021	Ergeb./ An-	Fest-	ungs-	Mittel abzgl.	ungs-
			1	2		3	EUR	legungen im	übertragung	Ergebnis	übertragung
							EUR	HH-Vollzug	aus		ins Folgejahr
Produkt:	31.60.0000-Förderung von Trägern der Wohlfahrtspflege - Teilhaushalt: THH 2 - Teilhaushalt 2 - Bürgerservice, Sicherheit, Ordnung, Soziales und Gesundheitswesen										
Maßnahme:	101-Veräußerung Beteiligungsanteil Pflegeheim										



1	+	Einzahlungen aus Investitionszuwendungen	0,00	0,00	0,00	0,00	0,00	0,00	0,00
2	+	Einzahlungen aus Investitionsbeiträgen und ähnlichen Entgelten für Investitionstätigkeit	0,00	0,00	0,00	0,00	0,00	0,00	0,00
3	+	Einzahlungen aus der Veräußerung von Sachvermögen	0,00	0,00	0,00	0,00	0,00	0,00	0,00
4	+	Einzahlungen aus der Veräußerung von Finanzvermögen	333.333,33	0,00	0,00	0,00	0,00	0,00	0,00
5	+	Einzahlungen für sonstige Investitionstätigkeit	0,00	0,00	0,00	0,00	0,00	0,00	0,00
6	=	Summe der Einzahlungen aus Investitionstätigkeit	333.333,33	0,00	0,00	0,00	0,00	0,00	0,00
7	-	Auszahlungen für den Erwerb von Grundstücken und Gebäuden	0,00	0,00	0,00	0,00	0,00	0,00	0,00
8	-	Auszahlungen für Baumaßnahmen	0,00	0,00	0,00	0,00	0,00	0,00	0,00
9	-	Auszahlungen für den Erwerb von beweglichem Sachvermögen	0,00	0,00	0,00	0,00	0,00	0,00	0,00
10	-	Auszahlungen für den Erwerb von Finanzvermögen	0,00	0,00	0,00	0,00	0,00	0,00	0,00
11	-	Auszahlungen für Investitionsförderungsmaßnahmen	0,00	0,00	0,00	0,00	0,00	0,00	0,00
12	-	Auszahlungen für den Erwerb von immateriellen Vermögensgegenständen	0,00	0,00	0,00	0,00	0,00	0,00	0,00
13	=	Summe der Auszahlungen aus Investitionstätigkeit (Summe aus Nr. 7 bis 12)	0,00	0,00	0,00	0,00	0,00	0,00	0,00
14	=	Saldo aus Investitionstätigkeit (saldo aus Nr. 6 und 13)	333.333,33	0,00	0,00	0,00	0,00	0,00	0,00
15	-	Aktiviert Eigenleistungen	0,00	0,00	0,00	0,00	0,00	0,00	0,00
16	=	Gesamtkosten der Maßnahme (Summe aus Nr. 13 und 15)	333.333,33	0,00	0,00	0,00	0,00	0,00	0,00

Nr.	Teilinvestitionsrechnung		Ergebnis	Fortgeschrieb. Ansatz	Ergebnis	Vergleich Ergeb./ Ansatz (Sp. 3 - 2)	Ergänz. Festlegungen im HH-Vollzug	Ermächtigungsübertragung aus	verfügbare Mittel abzgl. Ergebnis	Ermächtigungsübertragung ins Folgejahr
			2020 EUR	2021 EUR	2021 EUR	EUR	EUR	2020 EUR	EUR	EUR
	Einzahlungs- und Auszahlungsarten		1	2	3	4	5	6	7	8
Produkt:		41.40.0100-Gesundheitsförderung und Prävention - Teilhaushalt: THH 2 - Teilhaushalt 2 - Bürgerservice, Sicherheit, Ordnung, Soziales und Gesundheitswesen								
Maßnahme:		101-Zuschüsse für Investitionen des DRK								
1	+	Einzahlungen aus Investitionszuwendungen	0,00	0,00	0,00	0,00	0,00	0,00	0,00	0,00
2	+	Einzahlungen aus Investitionsbeiträgen und ähnlichen Entgelten für Investitionstätigkeit	0,00	0,00	0,00	0,00	0,00	0,00	0,00	0,00
3	+	Einzahlungen aus der Veräußerung von Sachvermögen	0,00	0,00	0,00	0,00	0,00	0,00	0,00	0,00
4	+	Einzahlungen aus der Veräußerung von Finanzvermögen	0,00	0,00	0,00	0,00	0,00	0,00	0,00	0,00
5	+	Einzahlungen für sonstige Investitionstätigkeit	0,00	0,00	0,00	0,00	0,00	0,00	0,00	0,00
6	=	Summe der Einzahlungen aus Investitionstätigkeit	0,00	0,00	0,00	0,00	0,00	0,00	0,00	0,00
7	-	Auszahlungen für den Erwerb von Grundstücken und Gebäuden	0,00	0,00	0,00	0,00	0,00	0,00	0,00	0,00
8	-	Auszahlungen für Baumaßnahmen	0,00	0,00	0,00	0,00	0,00	0,00	0,00	0,00
9	-	Auszahlungen für den Erwerb von beweglichem Sachvermögen	0,00	0,00	0,00	0,00	0,00	0,00	0,00	0,00
10	-	Auszahlungen für den Erwerb von Finanzvermögen	0,00	0,00	0,00	0,00	0,00	0,00	0,00	0,00
11	-	Auszahlungen für Investitionsförderungsmaßnahmen	0,00	0,00	0,00	0,00	0,00	0,00	0,00	0,00
12	-	Auszahlungen für den Erwerb von immateriellen Vermögensgegenständen	0,00	0,00	0,00	0,00	0,00	0,00	0,00	0,00
13	=	Summe der Auszahlungen aus Investitionstätigkeit (Summe aus Nr. 7 bis 12)	0,00	0,00	0,00	0,00	0,00	0,00	0,00	0,00
14	=	Saldo aus Investitionstätigkeit (saldo aus Nr. 6 und 13)	0,00	0,00	0,00	0,00	0,00	0,00	0,00	0,00
15	-	Aktiviert Eigenleistungen	0,00	0,00	0,00	0,00	0,00	0,00	0,00	0,00
16	=	Gesamtkosten der Maßnahme (Summe aus Nr. 13 und 15)	0,00	0,00	0,00	0,00	0,00	0,00	0,00	0,00



12.10 Statistik und Wahlen - Teilhaushalt: THH 2 - Teilhaushalt 2 - Bürgerservice, Sicherheit, Ordnung, Soziales und Gesundheitswesen

Nr.	Teilergebnisrechnung	Ergebnis	Fortgeschrieb. Ansatz	Ergebnis	Vergleich Ergeb. / Ansatz (Sp. 3 - 2)	Ergänz. Festlegungen im HH-Vollzug	Ermächtigungsübertragung aus	verfügbare Mittel abzgl. Ergebnis	Ermächtigungsübertragung ins Folgejahr
	Ertrags- und Aufwandsarten	2020 EUR	2021 EUR	2021 EUR	EUR	EUR	2020 EUR	EUR	EUR
		1	2	3	4	5	6	7	8
1	Steuern und ähnliche Abgaben	0,00	0,00	0,00	0,00	0,00	0,00	0,00	0,00
2	+ Zuweisungen und Zuwendungen, Umlagen	0,00	0,00	0,00	0,00	0,00	0,00	0,00	0,00
3	+ Aufgelöste Investitionszuwendungen und -beiträge	0,00	0,00	0,00	0,00	0,00	0,00	0,00	0,00
4	+ Sonstige Transfererträge	0,00	0,00	0,00	0,00	0,00	0,00	0,00	0,00
5	+ Entgelte für öffentliche Leistungen oder Einrichtungen	0,00	0,00	0,00	0,00	0,00	0,00	0,00	0,00
6	+ Sonstige privatrechtliche Leistungsentgelte	0,00	0,00	0,00	0,00	0,00	0,00	0,00	0,00
7	+ Kostenerstattungen und Kostenumlagen	0,00	9.000,00	13.304,85	4.304,85	0,00	0,00	-4.304,85	0,00
8	+ Zinsen und ähnliche Erträge	0,00	0,00	0,00	0,00	0,00	0,00	0,00	0,00
9	+ Aktivierte Eigenleistungen und Bestandsveränderungen	0,00	0,00	0,00	0,00	0,00	0,00	0,00	0,00
10	+ Sonstige ordentliche Erträge	0,00	0,00	0,00	0,00	0,00	0,00	0,00	0,00
11	= Anteilige ordentliche Erträge	0,00	9.000,00	13.304,85	4.304,85	0,00	0,00	-4.304,85	0,00
12	- Personalaufwendungen	0,00	0,00	0,00	0,00	0,00	0,00	0,00	0,00
13	- Versorgungsaufwendungen	0,00	0,00	0,00	0,00	0,00	0,00	0,00	0,00
14	- Aufwendungen für Sach- und Dienstleistungen	0,00	3.800,00	6.654,61	2.854,61	0,00	0,00	-2.854,61	0,00
15	- Abschreibungen	0,00	0,00	0,00	0,00	0,00	0,00	0,00	0,00
16	- Zinsen und ähnliche Aufwendungen	0,00	0,00	0,00	0,00	0,00	0,00	0,00	0,00
17	- Transferaufwendungen	0,00	0,00	0,00	0,00	0,00	0,00	0,00	0,00
18	- Sonstige ordentliche Aufwendungen	2.395,66	10.000,00	7.968,51	-2.031,49	0,00	0,00	2.031,49	0,00
19	= Anteilige ordentliche Aufwendungen	2.395,66	13.800,00	14.623,12	823,12	0,00	0,00	-823,12	0,00
20	= Anteiliges ordentliches Ergebnis	- 2.395,66	-4.800,00	-1.318,27	3.481,73	0,00	0,00	-3.481,73	0,00
21	+ Erträge aus internen Leistungen	0,00	0,00	0,00	0,00	0,00	0,00	0,00	0,00
22	- Aufwendungen für interne Leistungen	13.161,33	12.800,00	13.372,07	572,07	0,00	0,00	-572,07	0,00
23	- Kalkulatorische Kosten	0,00	0,00	0,00	0,00	0,00	0,00	0,00	0,00
24	= Kalkulatorisches Ergebnis	- 13.161,33	-12.800,00	-13.372,07	-572,07	0,00	0,00	572,07	0,00
25	= Nettoressourcenbedarf/-überschuss	- 15.556,99	-17.600,00	-14.690,34	2.909,66	0,00	0,00	-2.909,66	0,00

12.20 Ordnungswesen - Teilhaushalt: THH 2 - Teilhaushalt 2 - Bürgerservice, Sicherheit, Ordnung, Soziales und Gesundheitswesen

Nr.	Teilergebnisrechnung	Ergebnis	Fortgeschrieb. Ansatz	Ergebnis	Vergleich Ergeb. / Ansatz (Sp. 3 - 2)	Ergänz. Festlegungen im HH-Vollzug	Ermächtigungsübertragung aus	verfügbare Mittel abzgl. Ergebnis	Ermächtigungsübertragung ins Folgejahr
	Ertrags- und Aufwandsarten	2020 EUR	2021 EUR	2021 EUR	EUR	EUR	2020 EUR	EUR	EUR
		1	2	3	4	5	6	7	8
1	Steuern und ähnliche Abgaben	0,00	0,00	0,00	0,00	0,00	0,00	0,00	0,00
2	+ Zuweisungen und Zuwendungen, Umlagen	0,00	0,00	0,00	0,00	0,00	0,00	0,00	0,00
3	+ Aufgelöste Investitionszuwendungen und -beiträge	1.111,10	500,00	1.111,10	611,10	0,00	0,00	-611,10	0,00
4	+ Sonstige Transfererträge	0,00	0,00	0,00	0,00	0,00	0,00	0,00	0,00
5	+ Entgelte für öffentliche Leistungen oder Einrichtungen	2.351,00	0,00	3.092,25	3.092,25	0,00	0,00	-3.092,25	0,00
6	+ Sonstige privatrechtliche Leistungsentgelte	0,00	0,00	0,00	0,00	0,00	0,00	0,00	0,00
7	+ Kostenerstattungen und Kostenumlagen	0,00	0,00	2.801,14	2.801,14	0,00	0,00	-2.801,14	0,00
8	+ Zinsen und ähnliche Erträge	0,00	0,00	0,00	0,00	0,00	0,00	0,00	0,00
9	+ Aktivierte Eigenleistungen und Bestandsveränderungen	0,00	0,00	0,00	0,00	0,00	0,00	0,00	0,00
10	+ Sonstige ordentliche Erträge	3.532,00	3.000,00	7.464,00	4.464,00	0,00	0,00	-4.464,00	0,00
11	= Anteilige ordentliche Erträge	6.994,10	3.500,00	14.468,49	10.968,49	0,00	0,00	-10.968,49	0,00
12	- Personalaufwendungen	23.676,21	31.700,00	35.109,77	3.409,77	0,00	0,00	-3.409,77	0,00
13	- Versorgungsaufwendungen	0,00	0,00	0,00	0,00	0,00	0,00	0,00	0,00
14	- Aufwendungen für Sach- und Dienstleistungen	4.275,06	5.400,00	4.776,76	-623,24	0,00	0,00	623,24	0,00
15	- Abschreibungen	1.431,57	1.780,00	2.006,03	226,03	0,00	0,00	-226,03	0,00
16	- Zinsen und ähnliche Aufwendungen	0,00	0,00	0,00	0,00	0,00	0,00	0,00	0,00
17	- Transferaufwendungen	0,00	0,00	0,00	0,00	0,00	0,00	0,00	0,00
18	- Sonstige ordentliche Aufwendungen	12.067,11	10.900,00	12.782,61	1.882,61	0,00	0,00	-1.882,61	0,00
19	= Anteilige ordentliche Aufwendungen	41.449,95	49.780,00	54.675,17	4.895,17	0,00	0,00	-4.895,17	0,00
20	= Anteiliges ordentliches Ergebnis	- 34.455,85	-46.280,00	-40.206,68	6.073,32	0,00	0,00	-6.073,32	0,00
21	+ Erträge aus internen Leistungen	0,00	0,00	0,00	0,00	0,00	0,00	0,00	0,00



22	- Aufwendungen für interne Leistungen	53.276,23	48.700,00	55.400,89	6.700,89	0,00	0,00	-6.700,89	0,00
23	- Kalkulatorische Kosten	0,00	0,00	0,00	0,00	0,00	0,00	0,00	0,00
24	= Kalkulatorisches Ergebnis	- 53.276,23	-48.700,00	-55.400,89	-6.700,89	0,00	0,00	6.700,89	0,00
25	= Nettoressourcenbedarf/-überschuss	- 87.732,08	-94.980,00	-95.607,57	-627,57	0,00	0,00	627,57	0,00

12.22 Einwohnerwesen - Teilhaushalt: THH 2 - Teilhaushalt 2 - Bürgerservice, Sicherheit, Ordnung, Soziales und Gesundheitswesen

Nr.	Teilergebnisrechnung	Ergebnis	Fortge- schrieb. An- satz	Ergebnis	Vergleich Ergeb. / An- satz (Sp. 3 - 2)	Ergänz. Fest- legungen im HH-Vollzug	Ermächti- gungs- übertragung aus	verfügbare Mittel abzgl. Ergebnis	Ermächti- gungs- übertragung ins Folgejahr
	Ertrags- und Aufwandsarten	2020 EUR	2021 EUR	2021 EUR	EUR	EUR	2020 EUR	EUR	EUR
		1	2	3	4	5	6	7	8
1	Steuern und ähnliche Abgaben	0,00	0,00	0,00	0,00	0,00	0,00	0,00	0,00
2	+ Zuweisungen und Zuwendungen, Umla- gen	0,00	0,00	0,00	0,00	0,00	0,00	0,00	0,00
3	+ Aufgelöste Investitionszuwendungen und -beiträge	0,00	0,00	0,00	0,00	0,00	0,00	0,00	0,00
4	+ Sonstige Transfererträge	9.649,40	0,00	0,00	0,00	0,00	0,00	0,00	0,00
5	+ Entgelte für öffentliche Leistungen oder Einrichtungen	33.598,56	35.000,00	41.402,72	6.402,72	0,00	0,00	-6.402,72	0,00
6	+ Sonstige privatrechtliche Leistungsent- gelte	0,00	0,00	0,00	0,00	0,00	0,00	0,00	0,00
7	+ Kostenerstattungen und Kostenumla- gen	0,00	0,00	637,33	637,33	0,00	0,00	-637,33	0,00
8	+ Zinsen und ähnliche Erträge	0,00	0,00	0,00	0,00	0,00	0,00	0,00	0,00
9	+ Aktivierte Eigenleistungen und Be- standsveränderungen	0,00	0,00	0,00	0,00	0,00	0,00	0,00	0,00
10	+ Sonstige ordentliche Erträge	0,00	0,00	0,00	0,00	0,00	0,00	0,00	0,00
11	= Anteilige ordentliche Erträge	43.247,96	35.000,00	42.040,05	7.040,05	0,00	0,00	-7.040,05	0,00
12	- Personalaufwendungen	136.989,37	130.510,00	124.940,29	-5.569,71	0,00	0,00	5.569,71	0,00
13	- Versorgungsaufwendungen	0,00	0,00	0,00	0,00	0,00	0,00	0,00	0,00
14	- Aufwendungen für Sach- und Dienst- leistungen	20.187,88	20.200,00	20.269,06	69,06	1.890,00	0,00	1.820,94	0,00
15	- Abschreibungen	1.449,07	900,00	1.454,47	554,47	0,00	0,00	-554,47	0,00
16	- Zinsen und ähnliche Aufwendungen	0,00	0,00	0,00	0,00	0,00	0,00	0,00	0,00
17	- Transferaufwendungen	0,00	0,00	0,00	0,00	0,00	0,00	0,00	0,00
18	- Sonstige ordentliche Aufwendungen	26.590,65	27.300,00	26.526,68	-773,32	0,00	0,00	773,32	0,00
19	= Anteilige ordentliche Aufwendungen	185.216,97	178.910,00	173.190,50	-5.719,50	1.890,00	0,00	7.609,50	0,00
20	= Anteiliges ordentliches Ergebnis	- 141.969,01	-143.910,00	-131.150,45	12.759,55	-1.890,00	0,00	-14.649,55	0,00
21	+ Erträge aus internen Leistungen	57.539,91	54.800,00	53.817,99	-982,01	0,00	0,00	982,01	0,00
22	- Aufwendungen für interne Leistungen	44.741,64	4.500,00	49.171,31	44.671,31	0,00	0,00	-44.671,31	0,00
23	- Kalkulatorische Kosten	0,00	0,00	0,00	0,00	0,00	0,00	0,00	0,00
24	= Kalkulatorisches Ergebnis	12.798,27	50.300,00	4.646,68	-45.653,32	0,00	0,00	45.653,32	0,00
25	= Nettoressourcenbedarf/-überschuss	- 129.170,74	-93.610,00	-126.503,77	-32.893,77	-1.890,00	0,00	31.003,77	0,00

12.23 Personenstandswesen - Teilhaushalt: THH 2 - Teilhaushalt 2 - Bürgerservice, Sicherheit, Ordnung, Soziales und Gesundheitswesen

Nr.	Teilergebnisrechnung	Ergebnis	Fortge- schrieb. An- satz	Ergebnis	Vergleich Ergeb. / An- satz (Sp. 3 - 2)	Ergänz. Fest- legungen im HH-Vollzug	Ermächti- gungs- übertragung aus	verfügbare Mittel abzgl. Ergebnis	Ermächti- gungs- übertragung ins Folgejahr
	Ertrags- und Aufwandsarten	2020 EUR	2021 EUR	2021 EUR	EUR	EUR	2020 EUR	EUR	EUR
		1	2	3	4	5	6	7	8
1	Steuern und ähnliche Abgaben	0,00	0,00	0,00	0,00	0,00	0,00	0,00	0,00
2	+ Zuweisungen und Zuwendungen, Umla- gen	0,00	0,00	0,00	0,00	0,00	0,00	0,00	0,00
3	+ Aufgelöste Investitionszuwendungen und -beiträge	0,00	0,00	0,00	0,00	0,00	0,00	0,00	0,00
4	+ Sonstige Transfererträge	0,00	0,00	0,00	0,00	0,00	0,00	0,00	0,00
5	+ Entgelte für öffentliche Leistungen oder Einrichtungen	5.828,50	4.500,00	6.227,90	1.727,90	0,00	0,00	-1.727,90	0,00
6	+ Sonstige privatrechtliche Leistungsent- gelte	0,00	0,00	0,00	0,00	0,00	0,00	0,00	0,00
7	+ Kostenerstattungen und Kostenumla- gen	0,00	0,00	0,00	0,00	0,00	0,00	0,00	0,00
8	+ Zinsen und ähnliche Erträge	0,00	0,00	0,00	0,00	0,00	0,00	0,00	0,00
9	+ Aktivierte Eigenleistungen und Be- standsveränderungen	0,00	0,00	0,00	0,00	0,00	0,00	0,00	0,00
10	+ Sonstige ordentliche Erträge	0,00	0,00	0,00	0,00	0,00	0,00	0,00	0,00
11	= Anteilige ordentliche Erträge	5.828,50	4.500,00	6.227,90	1.727,90	0,00	0,00	-1.727,90	0,00
12	- Personalaufwendungen	97.404,94	99.300,00	103.076,44	3.776,44	0,00	0,00	-3.776,44	0,00
13	- Versorgungsaufwendungen	0,00	0,00	0,00	0,00	0,00	0,00	0,00	0,00
14	- Aufwendungen für Sach- und Dienst- leistungen	7.440,68	4.400,00	4.342,70	-57,30	0,00	0,00	57,30	0,00
15	- Abschreibungen	423,87	800,00	423,87	-376,13	0,00	0,00	376,13	0,00
16	- Zinsen und ähnliche Aufwendungen	0,00	0,00	0,00	0,00	0,00	0,00	0,00	0,00



17	- Transferaufwendungen	0,00	0,00	0,00	0,00	0,00	0,00	0,00	0,00
18	- Sonstige ordentliche Aufwendungen	1.154,68	1.400,00	915,06	-484,94	0,00	0,00	484,94	0,00
19	= Anteilige ordentliche Aufwendungen	106.424,17	105.900,00	108.758,07	2.858,07	0,00	0,00	-2.858,07	0,00
20	= Anteiliges ordentliches Ergebnis	- 100.595,67	-101.400,00	-102.530,17	-1.130,17	0,00	0,00	1.130,17	0,00
21	+ Erträge aus internen Leistungen	62.638,31	63.900,00	63.815,15	-84,85	0,00	0,00	84,85	0,00
22	- Aufwendungen für interne Leistungen	17.590,08	1.000,00	18.856,23	17.856,23	0,00	0,00	-17.856,23	0,00
23	- Kalkulatorische Kosten	0,00	0,00	0,00	0,00	0,00	0,00	0,00	0,00
24	= Kalkulatorisches Ergebnis	45.048,23	62.900,00	44.958,92	-17.941,08	0,00	0,00	17.941,08	0,00
25	= Nettoressourcenbedarf/-überschuss	- 55.547,44	-38.500,00	-57.571,25	-19.071,25	0,00	0,00	19.071,25	0,00

12.24 Kommunales Grundbuchwesen - Teilhaushalt: THH 2 - Teilhaushalt 2 - Bürgerservice, Sicherheit, Ordnung, Soziales und Gesundheitswesen

Nr.	Teilergebnisrechnung	Ergebnis	Fortge- schrieb. An- satz	Ergebnis	Vergleich Ergeb. / An- satz (Sp. 3 - 2)	Ergänz. Fest- legungen im HH-Vollzug	Ermächti- gungs- übertragung aus	verfügbare Mittel abzgl. Ergebnis	Ermächti- gungs- übertragung ins Folgejahr
	Ertrags- und Aufwandsarten	2020 EUR	2021 EUR	2021 EUR	EUR	EUR	2020 EUR	EUR	EUR
		1	2	3	4	5	6	7	8
1	Steuern und ähnliche Abgaben	0,00	0,00	0,00	0,00	0,00	0,00	0,00	0,00
2	+ Zuweisungen und Zuwendungen, Umla- gen	0,00	0,00	0,00	0,00	0,00	0,00	0,00	0,00
3	+ Aufgelöste Investitionszuwendungen und -beiträge	0,00	0,00	0,00	0,00	0,00	0,00	0,00	0,00
4	+ Sonstige Transfererträge	0,00	0,00	0,00	0,00	0,00	0,00	0,00	0,00
5	+ Entgelte für öffentliche Leistungen oder Einrichtungen	0,00	0,00	0,00	0,00	0,00	0,00	0,00	0,00
6	+ Sonstige privatrechtliche Leistungsent- gelte	0,00	0,00	0,00	0,00	0,00	0,00	0,00	0,00
7	+ Kostenerstattungen und Kostenumla- gen	0,00	0,00	0,00	0,00	0,00	0,00	0,00	0,00
8	+ Zinsen und ähnliche Erträge	0,00	0,00	0,00	0,00	0,00	0,00	0,00	0,00
9	+ Aktivierte Eigenleistungen und Be- standsveränderungen	0,00	0,00	0,00	0,00	0,00	0,00	0,00	0,00
10	+ Sonstige ordentliche Erträge	0,00	0,00	0,00	0,00	0,00	0,00	0,00	0,00
11	= Anteilige ordentliche Erträge	0,00	0,00	0,00	0,00	0,00	0,00	0,00	0,00
12	- Personalaufwendungen	20.182,74	20.200,00	22.861,94	2.661,94	0,00	0,00	-2.661,94	0,00
13	- Versorgungsaufwendungen	0,00	0,00	0,00	0,00	0,00	0,00	0,00	0,00
14	- Aufwendungen für Sach- und Dienst- leistungen	0,00	0,00	0,00	0,00	0,00	0,00	0,00	0,00
15	- Abschreibungen	0,00	0,00	0,00	0,00	0,00	0,00	0,00	0,00
16	- Zinsen und ähnliche Aufwendungen	0,00	0,00	0,00	0,00	0,00	0,00	0,00	0,00
17	- Transferaufwendungen	0,00	0,00	0,00	0,00	0,00	0,00	0,00	0,00
18	- Sonstige ordentliche Aufwendungen	0,00	0,00	0,00	0,00	0,00	0,00	0,00	0,00
19	= Anteilige ordentliche Aufwendungen	20.182,74	20.200,00	22.861,94	2.661,94	0,00	0,00	-2.661,94	0,00
20	= Anteiliges ordentliches Ergebnis	- 20.182,74	-20.200,00	-22.861,94	-2.661,94	0,00	0,00	2.661,94	0,00
21	+ Erträge aus internen Leistungen	0,00	0,00	0,00	0,00	0,00	0,00	0,00	0,00
22	- Aufwendungen für interne Leistungen	1.068,17	0,00	1.240,76	1.240,76	0,00	0,00	-1.240,76	0,00
23	- Kalkulatorische Kosten	0,00	0,00	0,00	0,00	0,00	0,00	0,00	0,00
24	= Kalkulatorisches Ergebnis	- 1.068,17	0,00	-1.240,76	-1.240,76	0,00	0,00	1.240,76	0,00
25	= Nettoressourcenbedarf/-überschuss	- 21.250,91	-20.200,00	-24.102,70	-3.902,70	0,00	0,00	3.902,70	0,00

12.25 Sozialversicherung - Teilhaushalt: THH 2 - Teilhaushalt 2 - Bürgerservice, Sicherheit, Ordnung, Soziales und Gesundheitswesen

Nr.	Teilergebnisrechnung	Ergebnis	Fortge- schrieb. An- satz	Ergebnis	Vergleich Ergeb. / An- satz (Sp. 3 - 2)	Ergänz. Fest- legungen im HH-Vollzug	Ermächti- gungs- übertragung aus	verfügbare Mittel abzgl. Ergebnis	Ermächti- gungs- übertragung ins Folgejahr
	Ertrags- und Aufwandsarten	2020 EUR	2021 EUR	2021 EUR	EUR	EUR	2020 EUR	EUR	EUR
		1	2	3	4	5	6	7	8
1	Steuern und ähnliche Abgaben	0,00	0,00	0,00	0,00	0,00	0,00	0,00	0,00
2	+ Zuweisungen und Zuwendungen, Umla- gen	0,00	0,00	0,00	0,00	0,00	0,00	0,00	0,00
3	+ Aufgelöste Investitionszuwendungen und -beiträge	0,00	0,00	0,00	0,00	0,00	0,00	0,00	0,00
4	+ Sonstige Transfererträge	0,00	0,00	0,00	0,00	0,00	0,00	0,00	0,00
5	+ Entgelte für öffentliche Leistungen oder Einrichtungen	0,00	0,00	0,00	0,00	0,00	0,00	0,00	0,00
6	+ Sonstige privatrechtliche Leistungsent- gelte	0,00	0,00	0,00	0,00	0,00	0,00	0,00	0,00
7	+ Kostenerstattungen und Kostenumla- gen	0,00	0,00	663,94	663,94	0,00	0,00	-663,94	0,00
8	+ Zinsen und ähnliche Erträge	0,00	0,00	0,00	0,00	0,00	0,00	0,00	0,00
9	+ Aktivierte Eigenleistungen und Be- standsveränderungen	0,00	0,00	0,00	0,00	0,00	0,00	0,00	0,00
10	+ Sonstige ordentliche Erträge	0,00	0,00	0,00	0,00	0,00	0,00	0,00	0,00
11	= Anteilige ordentliche Erträge	0,00	0,00	663,94	663,94	0,00	0,00	-663,94	0,00
12	- Personalaufwendungen	34.134,18	35.010,00	34.056,46	-953,54	0,00	0,00	953,54	0,00



13	- Versorgungsaufwendungen	0,00	0,00	0,00	0,00	0,00	0,00	0,00	0,00
14	- Aufwendungen für Sach- und Dienstleistungen	0,00	0,00	0,00	0,00	0,00	0,00	0,00	0,00
15	- Abschreibungen	260,31	400,00	260,31	-139,69	0,00	0,00	139,69	0,00
16	- Zinsen und ähnliche Aufwendungen	0,00	0,00	0,00	0,00	0,00	0,00	0,00	0,00
17	- Transferaufwendungen	0,00	0,00	0,00	0,00	0,00	0,00	0,00	0,00
18	- Sonstige ordentliche Aufwendungen	0,00	0,00	12,00	12,00	0,00	0,00	-12,00	0,00
19	= Anteilige ordentliche Aufwendungen	34.394,49	35.410,00	34.328,77	-1.081,23	0,00	0,00	1.081,23	0,00
20	= Anteiliges ordentliches Ergebnis	- 34.394,49	-35.410,00	-33.664,83	1.745,17	0,00	0,00	-1.745,17	0,00
21	+ Erträge aus internen Leistungen	15.019,04	10.800,00	14.984,84	4.184,84	0,00	0,00	-4.184,84	0,00
22	- Aufwendungen für interne Leistungen	9.389,97	1.000,00	10.071,25	9.071,25	0,00	0,00	-9.071,25	0,00
23	- Kalkulatorische Kosten	0,00	0,00	0,00	0,00	0,00	0,00	0,00	0,00
24	= Kalkulatorisches Ergebnis	5.629,07	9.800,00	4.913,59	-4.886,41	0,00	0,00	4.886,41	0,00
25	= Nettoressourcenbedarf/-überschuss	- 28.765,42	-25.610,00	-28.751,24	-3.141,24	0,00	0,00	3.141,24	0,00

12.60 Brandschutz - Teilhaushalt: THH 2 - Teilhaushalt 2 - Bürgerservice, Sicherheit, Ordnung, Soziales und Gesundheitswesen

Nr.	Teilergebnisrechnung	Ergebnis	Fortgeschrieb. Ansatz	Ergebnis	Vergleich Ergeb. / Ansatz (Sp. 3 - 2)	Ergänz. Festlegungen im HH-Vollzug	Ermächtigungsübertragung aus	verfügbare Mittel abzgl. Ergebnis	Ermächtigungsübertragung ins Folgejahr
	Ertrags- und Aufwandsarten	2020 EUR	2021 EUR	2021 EUR	EUR	EUR	2020 EUR	EUR	EUR
		1	2	3	4	5	6	7	8
1	Steuern und ähnliche Abgaben	0,00	0,00	0,00	0,00	0,00	0,00	0,00	0,00
2	+ Zuweisungen und Zuwendungen, Umlagen	5.330,00	5.300,00	63.608,35	58.308,35	0,00	0,00	-58.308,35	0,00
3	+ Aufgelöste Investitionszuwendungen und -beiträge	6.576,02	15.900,00	6.576,02	-9.323,98	0,00	0,00	9.323,98	0,00
4	+ Sonstige Transfererträge	0,00	5.000,00	0,00	-5.000,00	0,00	0,00	5.000,00	0,00
5	+ Entgelte für öffentliche Leistungen oder Einrichtungen	0,00	0,00	0,00	0,00	0,00	0,00	0,00	0,00
6	+ Sonstige privatrechtliche Leistungsentgelte	133,73	0,00	4.256,87	4.256,87	0,00	0,00	-4.256,87	0,00
7	+ Kostenerstattungen und Kostenumlagen	45,00	0,00	150,00	150,00	0,00	0,00	-150,00	0,00
8	+ Zinsen und ähnliche Erträge	0,00	0,00	0,00	0,00	0,00	0,00	0,00	0,00
9	+ Aktivierte Eigenleistungen und Bestandsveränderungen	0,00	0,00	0,00	0,00	0,00	0,00	0,00	0,00
10	+ Sonstige ordentliche Erträge	0,00	0,00	0,00	0,00	0,00	0,00	0,00	0,00
11	= Anteilige ordentliche Erträge	12.084,75	26.200,00	74.591,24	48.391,24	0,00	0,00	-48.391,24	0,00
12	- Personalaufwendungen	1.787,00	2.200,00	1.940,00	-260,00	0,00	0,00	260,00	0,00
13	- Versorgungsaufwendungen	0,00	0,00	0,00	0,00	0,00	0,00	0,00	0,00
14	- Aufwendungen für Sach- und Dienstleistungen	38.491,71	48.500,00	79.888,65	31.388,65	0,00	0,00	-31.388,65	0,00
15	- Abschreibungen	28.913,03	45.200,00	26.836,93	-18.363,07	0,00	0,00	18.363,07	0,00
16	- Zinsen und ähnliche Aufwendungen	0,00	0,00	0,00	0,00	0,00	0,00	0,00	0,00
17	- Transferaufwendungen	668,00	750,00	692,00	-58,00	0,00	0,00	58,00	0,00
18	- Sonstige ordentliche Aufwendungen	27.658,53	26.050,00	34.461,16	8.411,16	0,00	0,00	-8.411,16	0,00
19	= Anteilige ordentliche Aufwendungen	97.518,27	122.700,00	143.818,74	21.118,74	0,00	0,00	-21.118,74	0,00
20	= Anteiliges ordentliches Ergebnis	- 85.433,52	-96.500,00	-69.227,50	27.272,50	0,00	0,00	-27.272,50	0,00
21	+ Erträge aus internen Leistungen	0,00	0,00	0,00	0,00	0,00	0,00	0,00	0,00
22	- Aufwendungen für interne Leistungen	58.413,03	61.233,00	71.344,15	10.111,15	0,00	0,00	-10.111,15	0,00
23	- Kalkulatorische Kosten	0,00	0,00	0,00	0,00	0,00	0,00	0,00	0,00
24	= Kalkulatorisches Ergebnis	- 58.413,03	-61.233,00	-71.344,15	-10.111,15	0,00	0,00	10.111,15	0,00
25	= Nettoressourcenbedarf/-überschuss	- 143.846,55	-157.733,00	-140.571,65	17.161,35	0,00	0,00	-17.161,35	0,00

31.40 Soziale Einrichtungen - Teilhaushalt: THH 2 - Teilhaushalt 2 - Bürgerservice, Sicherheit, Ordnung, Soziales und Gesundheitswesen

Nr.	Teilergebnisrechnung	Ergebnis	Fortgeschrieb. Ansatz	Ergebnis	Vergleich Ergeb. / Ansatz (Sp. 3 - 2)	Ergänz. Festlegungen im HH-Vollzug	Ermächtigungsübertragung aus	verfügbare Mittel abzgl. Ergebnis	Ermächtigungsübertragung ins Folgejahr
	Ertrags- und Aufwandsarten	2020 EUR	2021 EUR	2021 EUR	EUR	EUR	2020 EUR	EUR	EUR
		1	2	3	4	5	6	7	8
1	Steuern und ähnliche Abgaben	0,00	0,00	0,00	0,00	0,00	0,00	0,00	0,00
2	+ Zuweisungen und Zuwendungen, Umlagen	11.000,49	10.000,00	0,00	-10.000,00	0,00	0,00	10.000,00	0,00
3	+ Aufgelöste Investitionszuwendungen und -beiträge	0,00	0,00	0,00	0,00	0,00	0,00	0,00	0,00
4	+ Sonstige Transfererträge	0,00	0,00	0,00	0,00	0,00	0,00	0,00	0,00
5	+ Entgelte für öffentliche Leistungen oder Einrichtungen	150.340,18	110.000,00	98.663,61	-11.336,39	0,00	0,00	11.336,39	0,00
6	+ Sonstige privatrechtliche Leistungsentgelte	0,00	0,00	20.000,00	20.000,00	0,00	0,00	-20.000,00	0,00
7	+ Kostenerstattungen und Kostenumlagen	147,00	0,00	298,00	298,00	0,00	0,00	-298,00	0,00
8	+ Zinsen und ähnliche Erträge	0,00	0,00	0,00	0,00	0,00	0,00	0,00	0,00



9	+ Aktivierte Eigenleistungen und Bestandsveränderungen	0,00	0,00	0,00	0,00	0,00	0,00	0,00	0,00
10	+ Sonstige ordentliche Erträge	0,00	0,00	0,00	0,00	0,00	0,00	0,00	0,00
11	= Anteilige ordentliche Erträge	161.487,67	120.000,00	118.961,61	-1.038,39	0,00	0,00	1.038,39	0,00
12	- Personalaufwendungen	0,00	0,00	0,00	0,00	0,00	0,00	0,00	0,00
13	- Versorgungsaufwendungen	0,00	0,00	0,00	0,00	0,00	0,00	0,00	0,00
14	- Aufwendungen für Sach- und Dienstleistungen	265.232,68	172.500,00	262.775,36	90.275,36	0,00	0,00	-90.275,36	0,00
15	- Abschreibungen	126,38	80,00	126,38	46,38	0,00	0,00	-46,38	0,00
16	- Zinsen und ähnliche Aufwendungen	0,00	0,00	0,00	0,00	0,00	0,00	0,00	0,00
17	- Transferaufwendungen	0,00	0,00	0,00	0,00	0,00	0,00	0,00	0,00
18	- Sonstige ordentliche Aufwendungen	4.522,03	2.850,00	26.610,22	23.760,22	0,00	0,00	-23.760,22	0,00
19	= Anteilige ordentliche Aufwendungen	269.881,09	175.430,00	289.511,96	114.081,96	0,00	0,00	-114.081,96	0,00
20	= Anteiliges ordentliches Ergebnis	- 108.393,42	-55.430,00	-170.550,35	-115.120,35	0,00	0,00	115.120,35	0,00
21	+ Erträge aus internen Leistungen	0,00	0,00	0,00	0,00	0,00	0,00	0,00	0,00
22	- Aufwendungen für interne Leistungen	29.220,75	9.700,00	21.262,38	11.562,38	0,00	0,00	-11.562,38	0,00
23	- Kalkulatorische Kosten	0,00	0,00	0,00	0,00	0,00	0,00	0,00	0,00
24	= Kalkulatorisches Ergebnis	- 29.220,75	-9.700,00	-21.262,38	-11.562,38	0,00	0,00	11.562,38	0,00
25	= Nettoressourcenbedarf/-überschuss	- 137.614,17	-65.130,00	-191.812,73	-126.682,73	0,00	0,00	126.682,73	0,00

31.60 Förderung von Trägern der Wohlfahrtspflege - Teilhaushalt: THH 2 - Teilhaushalt 2 - Bürgerservice, Sicherheit, Ordnung, Soziales und Gesundheitswesen

Nr.	Teilergebnisrechnung	Ergebnis	Fortgeschrieb. Ansatz	Ergebnis	Vergleich Ergeb. / Ansatz (Sp. 3 - 2)	Ergänz. Festlegungen im HH-Vollzug	Ermächtigungsübertragung aus	verfügbare Mittel abzgl. Ergebnis	Ermächtigungsübertragung ins Folgejahr
	Ertrags- und Aufwandsarten	2020 EUR	2021 EUR	2021 EUR	EUR	EUR	2020 EUR	EUR	EUR
		1	2	3	4	5	6	7	8
1	Steuern und ähnliche Abgaben	0,00	0,00	0,00	0,00	0,00	0,00	0,00	0,00
2	+ Zuweisungen und Zuwendungen, Umlagen	0,00	0,00	0,00	0,00	0,00	0,00	0,00	0,00
3	+ Aufgelöste Investitionszuwendungen und -beiträge	0,00	0,00	0,00	0,00	0,00	0,00	0,00	0,00
4	+ Sonstige Transfererträge	0,00	0,00	0,00	0,00	0,00	0,00	0,00	0,00
5	+ Entgelte für öffentliche Leistungen oder Einrichtungen	0,00	0,00	0,00	0,00	0,00	0,00	0,00	0,00
6	+ Sonstige privatrechtliche Leistungsentgelte	0,00	0,00	0,00	0,00	0,00	0,00	0,00	0,00
7	+ Kostenerstattungen und Kostenumlagen	0,00	0,00	0,00	0,00	0,00	0,00	0,00	0,00
8	+ Zinsen und ähnliche Erträge	0,00	0,00	0,00	0,00	0,00	0,00	0,00	0,00
9	+ Aktivierte Eigenleistungen und Bestandsveränderungen	0,00	0,00	0,00	0,00	0,00	0,00	0,00	0,00
10	+ Sonstige ordentliche Erträge	0,00	0,00	0,00	0,00	0,00	0,00	0,00	0,00
11	= Anteilige ordentliche Erträge	0,00	0,00	0,00	0,00	0,00	0,00	0,00	0,00
12	- Personalaufwendungen	0,00	0,00	0,00	0,00	0,00	0,00	0,00	0,00
13	- Versorgungsaufwendungen	0,00	0,00	0,00	0,00	0,00	0,00	0,00	0,00
14	- Aufwendungen für Sach- und Dienstleistungen	0,00	0,00	0,00	0,00	0,00	0,00	0,00	0,00
15	- Abschreibungen	0,00	0,00	0,00	0,00	0,00	0,00	0,00	0,00
16	- Zinsen und ähnliche Aufwendungen	0,00	0,00	0,00	0,00	0,00	0,00	0,00	0,00
17	- Transferaufwendungen	3.742,00	6.000,00	4.124,00	-1.876,00	0,00	0,00	1.876,00	0,00
18	- Sonstige ordentliche Aufwendungen	943,56	1.700,00	943,56	-756,44	0,00	0,00	756,44	0,00
19	= Anteilige ordentliche Aufwendungen	4.685,56	7.700,00	5.067,56	-2.632,44	0,00	0,00	2.632,44	0,00
20	= Anteiliges ordentliches Ergebnis	- 4.685,56	-7.700,00	-5.067,56	2.632,44	0,00	0,00	-2.632,44	0,00
21	+ Erträge aus internen Leistungen	0,00	0,00	0,00	0,00	0,00	0,00	0,00	0,00
22	- Aufwendungen für interne Leistungen	247,99	0,00	275,02	275,02	0,00	0,00	-275,02	0,00
23	- Kalkulatorische Kosten	0,00	0,00	0,00	0,00	0,00	0,00	0,00	0,00
24	= Kalkulatorisches Ergebnis	- 247,99	0,00	-275,02	-275,02	0,00	0,00	275,02	0,00
25	= Nettoressourcenbedarf/-überschuss	- 4.933,55	-7.700,00	-5.342,58	2.357,42	0,00	0,00	-2.357,42	0,00

31.80 Sonstige soziale Hilfen und Leistungen - Teilhaushalt: THH 2 - Teilhaushalt 2 - Bürgerservice, Sicherheit, Ordnung, Soziales und Gesundheitswesen

Nr.	Teilergebnisrechnung	Ergebnis	Fortgeschrieb. Ansatz	Ergebnis	Vergleich Ergeb. / Ansatz (Sp. 3 - 2)	Ergänz. Festlegungen im HH-Vollzug	Ermächtigungsübertragung aus	verfügbare Mittel abzgl. Ergebnis	Ermächtigungsübertragung ins Folgejahr
	Ertrags- und Aufwandsarten	2020 EUR	2021 EUR	2021 EUR	EUR	EUR	2020 EUR	EUR	EUR
		1	2	3	4	5	6	7	8
1	Steuern und ähnliche Abgaben	0,00	0,00	0,00	0,00	0,00	0,00	0,00	0,00
2	+ Zuweisungen und Zuwendungen, Umlagen	28.248,57	3.000,00	0,00	-3.000,00	0,00	0,00	3.000,00	0,00
3	+ Aufgelöste Investitionszuwendungen und -beiträge	0,00	0,00	0,00	0,00	0,00	0,00	0,00	0,00
4	+ Sonstige Transfererträge	0,00	0,00	0,00	0,00	0,00	0,00	0,00	0,00



5	+	Entgelte für öffentliche Leistungen oder Einrichtungen	0,00	0,00	0,00	0,00	0,00	0,00	0,00
6	+	Sonstige privatrechtliche Leistungsentgelte	0,00	0,00	0,00	0,00	0,00	0,00	0,00
7	+	Kostenerstattungen und Kostenumlagen	0,00	0,00	0,00	0,00	0,00	0,00	0,00
8	+	Zinsen und ähnliche Erträge	0,00	0,00	0,00	0,00	0,00	0,00	0,00
9	+	Aktiviert Eigenleistungen und Bestandsveränderungen	0,00	0,00	0,00	0,00	0,00	0,00	0,00
10	+	Sonstige ordentliche Erträge	0,00	0,00	0,00	0,00	0,00	0,00	0,00
11	=	Anteilige ordentliche Erträge	28.248,57	3.000,00	0,00	-3.000,00	0,00	3.000,00	0,00
12	-	Personalaufwendungen	29.175,47	29.350,00	28.522,55	-827,45	0,00	827,45	0,00
13	-	Versorgungsaufwendungen	0,00	0,00	0,00	0,00	0,00	0,00	0,00
14	-	Aufwendungen für Sach- und Dienstleistungen	0,00	0,00	0,00	0,00	0,00	0,00	0,00
15	-	Abschreibungen	0,00	0,00	0,00	0,00	0,00	0,00	0,00
16	-	Zinsen und ähnliche Aufwendungen	0,00	0,00	0,00	0,00	0,00	0,00	0,00
17	-	Transferaufwendungen	0,00	0,00	0,00	0,00	0,00	0,00	0,00
18	-	Sonstige ordentliche Aufwendungen	160,00	5.000,00	1.218,05	-3.781,95	0,00	3.781,95	0,00
19	=	Anteilige ordentliche Aufwendungen	29.335,47	34.350,00	29.740,60	-4.609,40	0,00	4.609,40	0,00
20	=	Anteiliges ordentliches Ergebnis	- 1.086,90	-31.350,00	-29.740,60	1.609,40	0,00	-1.609,40	0,00
21	+	Erträge aus internen Leistungen	0,00	0,00	0,00	0,00	0,00	0,00	0,00
22	-	Aufwendungen für interne Leistungen	7.037,51	0,00	23.893,58	23.893,58	0,00	-23.893,58	0,00
23	-	Kalkulatorische Kosten	0,00	0,00	0,00	0,00	0,00	0,00	0,00
24	=	Kalkulatorisches Ergebnis	- 7.037,51	0,00	-23.893,58	-23.893,58	0,00	23.893,58	0,00
25	=	Nettoressourcenbedarf/-überschuss	- 8.124,41	-31.350,00	-53.634,18	-22.284,18	0,00	22.284,18	0,00

41.40 Maßnahmen der Gesundheitspflege - Teilhaushalt: THH 2 - Teilhaushalt 2 - Bürgerservice, Sicherheit, Ordnung, Soziales und Gesundheitswesen

Nr.	Teilergebnisrechnung	Ergebnis	Fortgeschrieb. Ansatz	Ergebnis	Vergleich Ergeb. / Ansatz (Sp. 3 - 2)	Ergänz. Festlegungen im HH-Vollzug	Ermächtigungsübertragung aus	verfügbare Mittel abzgl. Ergebnis	Ermächtigungsübertragung ins Folgejahr
	Ertrags- und Aufwandsarten	2020 EUR	2021 EUR	2021 EUR	EUR	EUR	2020 EUR	EUR	EUR
		1	2	3	4	5	6	7	8
1	Steuern und ähnliche Abgaben	0,00	0,00	0,00	0,00	0,00	0,00	0,00	0,00
2	+	Zuweisungen und Zuwendungen, Umlagen	0,00	0,00	0,00	0,00	0,00	0,00	0,00
3	+	Aufgelöste Investitionszuwendungen und -beiträge	0,00	0,00	0,00	0,00	0,00	0,00	0,00
4	+	Sonstige Transfererträge	0,00	0,00	0,00	0,00	0,00	0,00	0,00
5	+	Entgelte für öffentliche Leistungen oder Einrichtungen	0,00	0,00	0,00	0,00	0,00	0,00	0,00
6	+	Sonstige privatrechtliche Leistungsentgelte	0,00	0,00	0,00	0,00	0,00	0,00	0,00
7	+	Kostenerstattungen und Kostenumlagen	0,00	0,00	0,00	0,00	0,00	0,00	0,00
8	+	Zinsen und ähnliche Erträge	0,00	0,00	0,00	0,00	0,00	0,00	0,00
9	+	Aktiviert Eigenleistungen und Bestandsveränderungen	0,00	0,00	0,00	0,00	0,00	0,00	0,00
10	+	Sonstige ordentliche Erträge	0,00	0,00	0,00	0,00	0,00	0,00	0,00
11	=	Anteilige ordentliche Erträge	0,00	0,00	0,00	0,00	0,00	0,00	0,00
12	-	Personalaufwendungen	0,00	0,00	0,00	0,00	0,00	0,00	0,00
13	-	Versorgungsaufwendungen	0,00	0,00	0,00	0,00	0,00	0,00	0,00
14	-	Aufwendungen für Sach- und Dienstleistungen	1.185,20	2.000,00	750,00	-1.250,00	0,00	1.250,00	0,00
15	-	Abschreibungen	0,00	0,00	0,00	0,00	0,00	0,00	0,00
16	-	Zinsen und ähnliche Aufwendungen	0,00	0,00	0,00	0,00	0,00	0,00	0,00
17	-	Transferaufwendungen	0,00	0,00	2.000,00	2.000,00	0,00	-2.000,00	0,00
18	-	Sonstige ordentliche Aufwendungen	0,00	0,00	0,00	0,00	0,00	0,00	0,00
19	=	Anteilige ordentliche Aufwendungen	1.185,20	2.000,00	2.750,00	750,00	0,00	-750,00	0,00
20	=	Anteiliges ordentliches Ergebnis	- 1.185,20	-2.000,00	-2.750,00	-750,00	0,00	750,00	0,00
21	+	Erträge aus internen Leistungen	0,00	0,00	0,00	0,00	0,00	0,00	0,00
22	-	Aufwendungen für interne Leistungen	62,73	0,00	149,24	149,24	0,00	-149,24	0,00
23	-	Kalkulatorische Kosten	0,00	0,00	0,00	0,00	0,00	0,00	0,00
24	=	Kalkulatorisches Ergebnis	- 62,73	0,00	-149,24	-149,24	0,00	149,24	0,00
25	=	Nettoressourcenbedarf/-überschuss	- 1.247,93	-2.000,00	-2.899,24	-899,24	0,00	899,24	0,00



Teilhaushalt 3

Teilhaushalt 3 - Bildung, Kinder, Jugend, Familien und Senioren

Nr.	Teilergebnisrechnung	Ergebnis	Fortgeschrieb. Ansatz	Ergebnis	Vergleich Ergeb. / Ansatz (Sp. 3 - 2)	Ergänz. Festlegungen im HH-Vollzug	Ermächtigungsübertragung aus	verfügbare Mittel abzgl. Ergebnis	Ermächtigungsübertragung ins Folgejahr
	Ertrags- und Aufwandsarten	2020 EUR	2021 EUR	2021 EUR	EUR	EUR	2020 EUR	EUR	EUR
		1	2	3	4	5	6	7	8
1	Steuern und ähnliche Abgaben	0,00	0,00	0,00	0,00	0,00	0,00	0,00	0,00
2	+ Zuweisungen und Zuwendungen, Umlagen	1.227.016,00	1.406.252,00	1.508.284,02	102.032,02	0,00	0,00	-102.032,02	0,00
3	+ Aufgelöste Investitionszuwendungen und -beiträge	2.042,21	2.700,00	2.042,21	-657,79	0,00	0,00	657,79	0,00
4	+ Sonstige Transfererträge	0,00	62.500,00	0,00	-62.500,00	0,00	0,00	62.500,00	0,00
5	+ Entgelte für öffentliche Leistungen oder Einrichtungen	287.497,25	331.500,00	322.383,21	-9.116,79	0,00	0,00	9.116,79	0,00
6	+ Sonstige privatrechtliche Leistungsentgelte	0,00	0,00	1.204,36	1.204,36	0,00	0,00	-1.204,36	0,00
7	+ Kostenerstattungen und Kostenumlagen	164.125,14	73.000,00	117.870,34	44.870,34	0,00	0,00	-44.870,34	0,00
8	+ Zinsen und ähnliche Erträge	0,00	0,00	0,00	0,00	0,00	0,00	0,00	0,00
9	+ Aktivierte Eigenleistungen und Bestandsveränderungen	0,00	0,00	0,00	0,00	0,00	0,00	0,00	0,00
10	+ Sonstige ordentliche Erträge	1.807,04	650,00	620,39	-29,61	0,00	0,00	29,61	0,00
11	= Anteilige ordentliche Erträge	1.682.487,64	1.876.602,00	1.952.404,53	75.802,53	0,00	0,00	-75.802,53	0,00
12	- Personalaufwendungen	2.318.260,82	2.377.730,00	2.339.308,59	-38.421,41	0,00	0,00	38.421,41	0,00
13	- Versorgungsaufwendungen	0,00	0,00	0,00	0,00	0,00	0,00	0,00	0,00
14	- Aufwendungen für Sach- und Dienstleistungen	135.858,89	157.520,00	191.957,85	34.437,85	0,00	0,00	-34.437,85	0,00
15	- Abschreibungen	19.835,81	56.620,00	18.104,94	-38.515,06	0,00	0,00	38.515,06	0,00
16	- Zinsen und ähnliche Aufwendungen	0,00	0,00	0,00	0,00	0,00	0,00	0,00	0,00
17	- Transferaufwendungen	729.006,48	822.300,00	812.799,87	-9.500,13	0,00	0,00	9.500,13	0,00
18	- Sonstige ordentliche Aufwendungen	60.316,10	63.150,00	59.106,71	-4.043,29	0,00	0,00	4.043,29	0,00
19	= Anteilige ordentliche Aufwendungen	3.263.278,10	3.477.320,00	3.421.277,96	-56.042,04	0,00	0,00	56.042,04	0,00
20	= Anteiliges ordentliches Ergebnis	1.580.790,46	1.600.718,00	1.468.873,43	131.844,57	0,00	0,00	-131.844,57	0,00
21	+ Erträge aus internen Leistungen	0,00	0,00	0,00	0,00	0,00	0,00	0,00	0,00
22	- Aufwendungen für interne Leistungen	1.390.573,14	664.765,00	1.463.643,50	798.878,50	0,00	0,00	-798.878,50	0,00
23	- Kalkulatorische Kosten	0,00	0,00	0,00	0,00	0,00	0,00	0,00	0,00
24	= Kalkulatorisches Ergebnis	1.390.573,14	-664.765,00	1.463.643,50	-798.878,50	0,00	0,00	798.878,50	0,00
25	= Nettoressourcenbedarf/-überschuss	2.971.363,60	2.265.483,00	2.932.516,93	-667.033,93	0,00	0,00	667.033,93	0,00

Teilhaushalt 3 - Bildung, Kinder, Jugend, Familien und Senioren

Nr.	Teilfinanzrechnung	Ergebnis	Fortgeschrieb. Ansatz	Ergebnis	Vergleich Ergeb. / Ansatz (Sp. 3 - 2)	Ergänz. Festlegungen im HH-Vollzug	Ermächtigungsübertragung aus	verfügbare Mittel abzgl. Ergebnis	Ermächtigungsübertragung ins Folgejahr
	Einzahlungs- und Auszahlungsarten	2020 EUR	2021 EUR	2021 EUR	EUR	EUR	2020 EUR	EUR	EUR
		1	2	3	4	5	6	7	8
1	+ Summe der Einzahlungen aus laufender Verwaltungstätigkeit	1.596.760,22	1.873.902,00	1.925.375,65	51.473,65	0,00	0,00	-51.473,65	0,00
2	- Summe der Auszahlungen aus laufender Verwaltungstätigkeit	3.361.469,45	3.420.700,00	3.338.372,34	-82.327,66	0,00	0,00	82.327,66	0,00
3	= Anteiliger Zahlungsmittelüberschuss/Zahlungsmittelbedarf aus laufender Verwaltungstätigkeit (Saldo aus Nr. 1 und 2)	1.764.709,23	1.546.798,00	1.412.996,69	133.801,31	0,00	0,00	-133.801,31	0,00
4	+ Einzahlungen aus Investitionszuwendungen	0,00	0,00	0,00	0,00	0,00	0,00	0,00	0,00
5	+ Einzahlungen aus Investitionsbeiträgen und ähnlichen Entgelten für Investitionstätigkeit	0,00	0,00	0,00	0,00	0,00	0,00	0,00	0,00
6	+ Einzahlungen aus der Veräußerung von Sachvermögen	900,00	0,00	0,00	0,00	0,00	0,00	0,00	0,00
7	+ Einzahlungen aus der Veräußerung von Finanzvermögen	0,00	0,00	0,00	0,00	0,00	0,00	0,00	0,00
8	+ Einzahlungen für sonstige Investitionstätigkeit	0,00	0,00	0,00	0,00	0,00	0,00	0,00	0,00
9	= Summe der Einzahlungen aus Investitionstätigkeit (Summe aus Nr. 4 bis 8)	900,00	0,00	0,00	0,00	0,00	0,00	0,00	0,00
10	- Auszahlungen für den Erwerb von Grundstücken und Gebäuden	0,00	0,00	0,00	0,00	0,00	0,00	0,00	0,00
11	- Auszahlungen für Baumaßnahmen	6.450,84	0,00	0,00	0,00	0,00	0,00	0,00	0,00



12	- Auszahlungen für den Erwerb von beweglichem Sachvermögen	4.296,00	20.400,00	21.430,77	1.030,77	0,00	0,00	-1.030,77	0,00
13	- Auszahlungen für den Erwerb von Finanzvermögen	0,00	0,00	0,00	0,00	0,00	0,00	0,00	0,00
14	- Auszahlungen für Investitionsförderungsmaßnahmen	8.606,41	20.000,00	-3.076,54	-23.076,54	0,00	0,00	23.076,54	0,00
15	- Auszahlungen für den Erwerb von immateriellen Vermögensgegenständen	0,00	0,00	0,00	0,00	0,00	0,00	0,00	0,00
16	= Summe der Auszahlungen aus Investitionstätigkeit (Summe aus Nr. 10 bis 15)	19.353,25	40.400,00	18.354,23	-22.045,77	0,00	0,00	22.045,77	0,00
17	= Anteiliger Finanzierungsmittelüberschuss/-bedarf aus Investitionstätigkeit (saldo aus Nr. 9 und 16)	- 18.453,25	-40.400,00	-18.354,23	22.045,77	0,00	0,00	-22.045,77	0,00
18	= Anteiliger Finanzierungsmittelüberschuss/-bedarf (Summe aus Nr. 3 und 17)	1.783.162,48	1.587.198,00	1.431.350,92	155.847,08	0,00	0,00	-155.847,08	0,00

Nr.	Teilinvestitionsrechnung	Ergebnis	Fortgeschrieb. Ansatz	Ergebnis	Vergleich Ergeb./ Ansatz (Sp. 3 - 2)	Ergänz. Festlegungen im HH-Vollzug	Emächti-gungs-übertragung aus	verfügbare Mittel abzgl. Ergebnis	Emächti-gungs-übertragung ins Folgejahr
	Einzahlungs- und Auszahlungsarten	2020 EUR	2021 EUR	2021 EUR	EUR	EUR	2020 EUR	EUR	EUR
		1	2	3	4	5	6	7	8
Produkt:		21.10.0110-Grundschule Obersasbach - Teilhaushalt: THH 3 - Teilhaushalt 3 - Bildung, Kinder, Jugend, Familien und Senioren							
Maßnahme:		101-Beschaffung beweglicher Vermögensgegenstände oberhalb der Wertgrenze							
1	+ Einzahlungen aus Investitionszuwendungen	0,00	0,00	0,00	0,00	0,00	0,00	0,00	0,00
2	+ Einzahlungen aus Investitionsbeiträgen und ähnlichen Entgelten für Investitionstätigkeit	0,00	0,00	0,00	0,00	0,00	0,00	0,00	0,00
3	+ Einzahlungen aus der Veräußerung von Sachvermögen	0,00	0,00	0,00	0,00	0,00	0,00	0,00	0,00
4	+ Einzahlungen aus der Veräußerung von Finanzvermögen	0,00	0,00	0,00	0,00	0,00	0,00	0,00	0,00
5	+ Einzahlungen für sonstige Investitionstätigkeit	0,00	0,00	0,00	0,00	0,00	0,00	0,00	0,00
6	= Summe der Einzahlungen aus Investitionstätigkeit	0,00	0,00	0,00	0,00	0,00	0,00	0,00	0,00
7	- Auszahlungen für den Erwerb von Grundstücken und Gebäuden	0,00	0,00	0,00	0,00	0,00	0,00	0,00	0,00
8	- Auszahlungen für Baumaßnahmen	0,00	0,00	0,00	0,00	0,00	0,00	0,00	0,00
9	- Auszahlungen für den Erwerb von beweglichem Sachvermögen	0,00	0,00	0,00	0,00	0,00	0,00	0,00	0,00
10	- Auszahlungen für den Erwerb von Finanzvermögen	0,00	0,00	0,00	0,00	0,00	0,00	0,00	0,00
11	- Auszahlungen für Investitionsförderungsmaßnahmen	0,00	0,00	0,00	0,00	0,00	0,00	0,00	0,00
12	- Auszahlungen für den Erwerb von immateriellen Vermögensgegenständen	0,00	0,00	0,00	0,00	0,00	0,00	0,00	0,00
13	= Summe der Auszahlungen aus Investitionstätigkeit (Summe aus Nr. 7 bis 12)	0,00	0,00	0,00	0,00	0,00	0,00	0,00	0,00
14	= Saldo aus Investitionstätigkeit (saldo aus Nr. 6 und 13)	0,00	0,00	0,00	0,00	0,00	0,00	0,00	0,00
15	- Aktivierte Eigenleistungen	0,00	0,00	0,00	0,00	0,00	0,00	0,00	0,00
16	= Gesamtkosten der Maßnahme (Summe aus Nr. 13 und 15)	0,00	0,00	0,00	0,00	0,00	0,00	0,00	0,00

Nr.	Teilinvestitionsrechnung	Ergebnis	Fortgeschrieb. Ansatz	Ergebnis	Vergleich Ergeb./ Ansatz (Sp. 3 - 2)	Ergänz. Festlegungen im HH-Vollzug	Emächti-gungs-übertragung aus	verfügbare Mittel abzgl. Ergebnis	Emächti-gungs-übertragung ins Folgejahr
	Einzahlungs- und Auszahlungsarten	2020 EUR	2021 EUR	2021 EUR	EUR	EUR	2020 EUR	EUR	EUR
		1	2	3	4	5	6	7	8
Produkt:		21.10.0110-Grundschule Obersasbach - Teilhaushalt: THH 3 - Teilhaushalt 3 - Bildung, Kinder, Jugend, Familien und Senioren							
Maßnahme:		102-IT - Infrastrukturverbesserung							
1	+ Einzahlungen aus Investitionszuwendungen	0,00	0,00	0,00	0,00	0,00	0,00	0,00	0,00
2	+ Einzahlungen aus Investitionsbeiträgen und ähnlichen Entgelten für Investitionstätigkeit	0,00	0,00	0,00	0,00	0,00	0,00	0,00	0,00
3	+ Einzahlungen aus der Veräußerung von Sachvermögen	0,00	0,00	0,00	0,00	0,00	0,00	0,00	0,00
4	+ Einzahlungen aus der Veräußerung von Finanzvermögen	0,00	0,00	0,00	0,00	0,00	0,00	0,00	0,00
5	+ Einzahlungen für sonstige Investitionstätigkeit	0,00	0,00	0,00	0,00	0,00	0,00	0,00	0,00



6	=	Summe der Einzahlungen aus Investitionstätigkeit	0,00	0,00	0,00	0,00	0,00	0,00	0,00
7	-	Auszahlungen für den Erwerb von Grundstücken und Gebäuden	0,00	0,00	0,00	0,00	0,00	0,00	0,00
8	-	Auszahlungen für Baumaßnahmen	0,00	0,00	0,00	0,00	0,00	0,00	0,00
9	-	Auszahlungen für den Erwerb von beweglichem Sachvermögen	0,00	0,00	0,00	0,00	0,00	0,00	0,00
10	-	Auszahlungen für den Erwerb von Finanzvermögen	0,00	0,00	0,00	0,00	0,00	0,00	0,00
11	-	Auszahlungen für Investitionsförderungsmaßnahmen	0,00	0,00	0,00	0,00	0,00	0,00	0,00
12	-	Auszahlungen für den Erwerb von immateriellen Vermögensgegenständen	0,00	0,00	0,00	0,00	0,00	0,00	0,00
13	=	Summe der Auszahlungen aus Investitionstätigkeit (Summe aus Nr. 7 bis 12)	0,00	0,00	0,00	0,00	0,00	0,00	0,00
14	=	Saldo aus Investitionstätigkeit (saldo aus Nr. 6 und 13)	0,00	0,00	0,00	0,00	0,00	0,00	0,00
15	-	Aktiviert Eigenleistungen	0,00	0,00	0,00	0,00	0,00	0,00	0,00
16	=	Gesamtkosten der Maßnahme (Summe aus Nr. 13 und 15)	0,00	0,00	0,00	0,00	0,00	0,00	0,00

Nr.	Teilinvestitionsrechnung	Ergebnis	Fortgeschrieb. Ansatz	Ergebnis	Vergleich Ergeb./ Ansatz (Sp. 3 - 2)	Ergänz. Festlegungen im HH-Vollzug	Ermächtigungsübertragung aus	verfügbare Mittel abzgl. Ergebnis	Ermächtigungsübertragung ins Folgejahr
	Einzahlungs- und Auszahlungsarten	2020 EUR	2021 EUR	2021 EUR	EUR	EUR	2020 EUR	EUR	EUR
		1	2	3	4	5	6	7	8
Produkt:		21.10.0120-Sophie-von-Harder Schule, Grund- und Werkrealschule - Teilhaushalt: THH 3 - Teilhaushalt 3 - Bildung, Kinder, Jugend, Familien und Senioren							
Maßnahme:		101-Einzahlungen aus Veräußerung von beweglichen Vermögensgegenständen							
1	+ Einzahlungen aus Investitionszuwendungen	0,00	0,00	0,00	0,00	0,00	0,00	0,00	0,00
2	+ Einzahlungen aus Investitionsbeiträgen und ähnlichen Entgelten für Investitionstätigkeit	0,00	0,00	0,00	0,00	0,00	0,00	0,00	0,00
3	+ Einzahlungen aus der Veräußerung von Sachvermögen	900,00	0,00	0,00	0,00	0,00	0,00	0,00	0,00
4	+ Einzahlungen aus der Veräußerung von Finanzvermögen	0,00	0,00	0,00	0,00	0,00	0,00	0,00	0,00
5	+ Einzahlungen für sonstige Investitionstätigkeit	0,00	0,00	0,00	0,00	0,00	0,00	0,00	0,00
6	= Summe der Einzahlungen aus Investitionstätigkeit	900,00	0,00	0,00	0,00	0,00	0,00	0,00	0,00
7	- Auszahlungen für den Erwerb von Grundstücken und Gebäuden	0,00	0,00	0,00	0,00	0,00	0,00	0,00	0,00
8	- Auszahlungen für Baumaßnahmen	0,00	0,00	0,00	0,00	0,00	0,00	0,00	0,00
9	- Auszahlungen für den Erwerb von beweglichem Sachvermögen	0,00	0,00	0,00	0,00	0,00	0,00	0,00	0,00
10	- Auszahlungen für den Erwerb von Finanzvermögen	0,00	0,00	0,00	0,00	0,00	0,00	0,00	0,00
11	- Auszahlungen für Investitionsförderungsmaßnahmen	0,00	0,00	0,00	0,00	0,00	0,00	0,00	0,00
12	- Auszahlungen für den Erwerb von immateriellen Vermögensgegenständen	0,00	0,00	0,00	0,00	0,00	0,00	0,00	0,00
13	= Summe der Auszahlungen aus Investitionstätigkeit (Summe aus Nr. 7 bis 12)	0,00	0,00	0,00	0,00	0,00	0,00	0,00	0,00
14	= Saldo aus Investitionstätigkeit (saldo aus Nr. 6 und 13)	900,00	0,00	0,00	0,00	0,00	0,00	0,00	0,00
15	- Aktiviert Eigenleistungen	0,00	0,00	0,00	0,00	0,00	0,00	0,00	0,00
16	= Gesamtkosten der Maßnahme (Summe aus Nr. 13 und 15)	900,00	0,00	0,00	0,00	0,00	0,00	0,00	0,00

Nr.	Teilinvestitionsrechnung	Ergebnis	Fortgeschrieb. Ansatz	Ergebnis	Vergleich Ergeb./ Ansatz (Sp. 3 - 2)	Ergänz. Festlegungen im HH-Vollzug	Ermächtigungsübertragung aus	verfügbare Mittel abzgl. Ergebnis	Ermächtigungsübertragung ins Folgejahr
	Einzahlungs- und Auszahlungsarten	2020 EUR	2021 EUR	2021 EUR	EUR	EUR	2020 EUR	EUR	EUR
		1	2	3	4	5	6	7	8
Produkt:		21.10.0120-Sophie-von-Harder Schule, Grund- und Werkrealschule - Teilhaushalt: THH 3 - Teilhaushalt 3 - Bildung, Kinder, Jugend, Familien und Senioren							
Maßnahme:		102-Beschaffung beweglicher Vermögensgegenstände oberhalb der Wertgrenze							
1	+ Einzahlungen aus Investitionszuwendungen	0,00	0,00	0,00	0,00	0,00	0,00	0,00	0,00
2	+ Einzahlungen aus Investitionsbeiträgen und ähnlichen Entgelten für Investitionstätigkeit	0,00	0,00	0,00	0,00	0,00	0,00	0,00	0,00
3	+ Einzahlungen aus der Veräußerung von Sachvermögen	0,00	0,00	0,00	0,00	0,00	0,00	0,00	0,00



4	+	Einzahlungen aus der Veräußerung von Finanzvermögen	0,00	0,00	0,00	0,00	0,00	0,00	0,00
5	+	Einzahlungen für sonstige Investitionstätigkeit	0,00	0,00	0,00	0,00	0,00	0,00	0,00
6	=	Summe der Einzahlungen aus Investitionstätigkeit	0,00	0,00	0,00	0,00	0,00	0,00	0,00
7	-	Auszahlungen für den Erwerb von Grundstücken und Gebäuden	0,00	0,00	0,00	0,00	0,00	0,00	0,00
8	-	Auszahlungen für Baumaßnahmen	0,00	0,00	0,00	0,00	0,00	0,00	0,00
9	-	Auszahlungen für den Erwerb von beweglichem Sachvermögen	0,00	0,00	1.163,28	1.163,28	0,00	0,00	-1.163,28
10	-	Auszahlungen für den Erwerb von Finanzvermögen	0,00	0,00	0,00	0,00	0,00	0,00	0,00
11	-	Auszahlungen für Investitionsförderungsmaßnahmen	0,00	0,00	0,00	0,00	0,00	0,00	0,00
12	-	Auszahlungen für den Erwerb von immateriellen Vermögensgegenständen	0,00	0,00	0,00	0,00	0,00	0,00	0,00
13	=	Summe der Auszahlungen aus Investitionstätigkeit (Summe aus Nr. 7 bis 12)	0,00	0,00	1.163,28	1.163,28	0,00	0,00	-1.163,28
14	=	Saldo aus Investitionstätigkeit (saldo aus Nr. 6 und 13)	0,00	0,00	-1.163,28	-1.163,28	0,00	0,00	1.163,28
15	-	Aktiviert Eigenleistungen	0,00	0,00	0,00	0,00	0,00	0,00	0,00
16	=	Gesamtkosten der Maßnahme (Summe aus Nr. 13 und 15)	0,00	0,00	-1.163,28	-1.163,28	0,00	0,00	1.163,28

Nr.	Teilinvestitionsrechnung	Ergebnis	Fortgeschrieb. Ansatz	Ergebnis	Vergleich Ergeb./ Ansatz (Sp. 3 - 2)	Ergänz. Festlegungen im HH-Vollzug	Ermächtigungsübertragung aus	verfügbare Mittel abzgl. Ergebnis	Ermächtigungsübertragung ins Folgejahr
	Einzahlungs- und Auszahlungsarten	2020 EUR	2021 EUR	2021 EUR	EUR	EUR	2020 EUR	EUR	EUR
		1	2	3	4	5	6	7	8
Produkt:		21.10.0120-Sophie-von-Harder Schule, Grund- und Werkrealschule - Teilhaushalt: THH 3 - Teilhaushalt 3 - Bildung, Kinder, Jugend, Familien und Senioren							
Maßnahme:		103-Digitale Ausstattung der Sophie-von-Harder Schule							
1	+	Einzahlungen aus Investitionszuwendungen	0,00	0,00	0,00	0,00	0,00	0,00	0,00
2	+	Einzahlungen aus Investitionsbeiträgen und ähnlichen Entgelten für Investitionstätigkeit	0,00	0,00	0,00	0,00	0,00	0,00	0,00
3	+	Einzahlungen aus der Veräußerung von Sachvermögen	0,00	0,00	0,00	0,00	0,00	0,00	0,00
4	+	Einzahlungen aus der Veräußerung von Finanzvermögen	0,00	0,00	0,00	0,00	0,00	0,00	0,00
5	+	Einzahlungen für sonstige Investitionstätigkeit	0,00	0,00	0,00	0,00	0,00	0,00	0,00
6	=	Summe der Einzahlungen aus Investitionstätigkeit	0,00	0,00	0,00	0,00	0,00	0,00	0,00
7	-	Auszahlungen für den Erwerb von Grundstücken und Gebäuden	0,00	0,00	0,00	0,00	0,00	0,00	0,00
8	-	Auszahlungen für Baumaßnahmen	0,00	0,00	0,00	0,00	0,00	0,00	0,00
9	-	Auszahlungen für den Erwerb von beweglichem Sachvermögen	1.667,85	0,00	1.188,81	1.188,81	0,00	0,00	-1.188,81
10	-	Auszahlungen für den Erwerb von Finanzvermögen	0,00	0,00	0,00	0,00	0,00	0,00	0,00
11	-	Auszahlungen für Investitionsförderungsmaßnahmen	0,00	0,00	0,00	0,00	0,00	0,00	0,00
12	-	Auszahlungen für den Erwerb von immateriellen Vermögensgegenständen	0,00	0,00	0,00	0,00	0,00	0,00	0,00
13	=	Summe der Auszahlungen aus Investitionstätigkeit (Summe aus Nr. 7 bis 12)	1.667,85	0,00	1.188,81	1.188,81	0,00	0,00	-1.188,81
14	=	Saldo aus Investitionstätigkeit (saldo aus Nr. 6 und 13)	- 1.667,85	0,00	-1.188,81	-1.188,81	0,00	0,00	1.188,81
15	-	Aktiviert Eigenleistungen	0,00	0,00	0,00	0,00	0,00	0,00	0,00
16	=	Gesamtkosten der Maßnahme (Summe aus Nr. 13 und 15)	- 1.667,85	0,00	-1.188,81	-1.188,81	0,00	0,00	1.188,81



Nr.	Teilinvestitionsrechnung		Ergebnis	Fortgeschrieb. Ansatz	Ergebnis	Vergleich Ergeb./ Ansatz (Sp. 3 - 2)	Ergänz. Festlegungen im HH-Vollzug	Ermächtigungsübertragung aus	verfügbare Mittel abzgl. Ergebnis	Ermächtigungsübertragung ins Folgejahr
			2020 EUR	2021 EUR	2021 EUR			2020 EUR		
	Einzahlungs- und Auszahlungsarten		1	2	3	4	5	6	7	8
Produkt:		21.10.0120-Sophie-von-Harder Schule, Grund- und Werkrealschule - Teilhaushalt: THH 3 - Teilhaushalt 3 - Bildung, Kinder, Jugend, Familien und Senioren								
Maßnahme:		104-IT - Infrastrukturverbesserung								
1	+	Einzahlungen aus Investitionszuwendungen	0,00	0,00	0,00	0,00	0,00	0,00	0,00	0,00
2	+	Einzahlungen aus Investitionsbeiträgen und ähnlichen Entgelten für Investitionstätigkeit	0,00	0,00	0,00	0,00	0,00	0,00	0,00	0,00
3	+	Einzahlungen aus der Veräußerung von Sachvermögen	0,00	0,00	0,00	0,00	0,00	0,00	0,00	0,00
4	+	Einzahlungen aus der Veräußerung von Finanzvermögen	0,00	0,00	0,00	0,00	0,00	0,00	0,00	0,00
5	+	Einzahlungen für sonstige Investitionstätigkeit	0,00	0,00	0,00	0,00	0,00	0,00	0,00	0,00
6	=	Summe der Einzahlungen aus Investitionstätigkeit	0,00	0,00	0,00	0,00	0,00	0,00	0,00	0,00
7	-	Auszahlungen für den Erwerb von Grundstücken und Gebäuden	0,00	0,00	0,00	0,00	0,00	0,00	0,00	0,00
8	-	Auszahlungen für Baumaßnahmen	0,00	0,00	0,00	0,00	0,00	0,00	0,00	0,00
9	-	Auszahlungen für den Erwerb von beweglichem Sachvermögen	0,00	0,00	0,00	0,00	0,00	0,00	0,00	0,00
10	-	Auszahlungen für den Erwerb von Finanzvermögen	0,00	0,00	0,00	0,00	0,00	0,00	0,00	0,00
11	-	Auszahlungen für Investitionsförderungsmaßnahmen	0,00	0,00	0,00	0,00	0,00	0,00	0,00	0,00
12	-	Auszahlungen für den Erwerb von immateriellen Vermögensgegenständen	0,00	0,00	0,00	0,00	0,00	0,00	0,00	0,00
13	=	Summe der Auszahlungen aus Investitionstätigkeit (Summe aus Nr. 7 bis 12)	0,00	0,00	0,00	0,00	0,00	0,00	0,00	0,00
14	=	Saldo aus Investitionstätigkeit (saldo aus Nr. 6 und 13)	0,00	0,00	0,00	0,00	0,00	0,00	0,00	0,00
15	-	Aktiviert Eigenleistungen	0,00	0,00	0,00	0,00	0,00	0,00	0,00	0,00
16	=	Gesamtkosten der Maßnahme (Summe aus Nr. 13 und 15)	0,00	0,00	0,00	0,00	0,00	0,00	0,00	0,00

Nr.	Teilinvestitionsrechnung		Ergebnis	Fortgeschrieb. Ansatz	Ergebnis	Vergleich Ergeb./ Ansatz (Sp. 3 - 2)	Ergänz. Festlegungen im HH-Vollzug	Ermächtigungsübertragung aus	verfügbare Mittel abzgl. Ergebnis	Ermächtigungsübertragung ins Folgejahr
			2020 EUR	2021 EUR	2021 EUR			2020 EUR		
	Einzahlungs- und Auszahlungsarten		1	2	3	4	5	6	7	8
Produkt:		21.10.0130-Schulkindbetreuung Sasbach - Teilhaushalt: THH 3 - Teilhaushalt 3 - Bildung, Kinder, Jugend, Familien und Senioren								
Maßnahme:		101-Beschaffung beweglicher Vermögensgegenstände oberhalb der Wertgrenze								
1	+	Einzahlungen aus Investitionszuwendungen	0,00	0,00	0,00	0,00	0,00	0,00	0,00	0,00
2	+	Einzahlungen aus Investitionsbeiträgen und ähnlichen Entgelten für Investitionstätigkeit	0,00	0,00	0,00	0,00	0,00	0,00	0,00	0,00
3	+	Einzahlungen aus der Veräußerung von Sachvermögen	0,00	0,00	0,00	0,00	0,00	0,00	0,00	0,00
4	+	Einzahlungen aus der Veräußerung von Finanzvermögen	0,00	0,00	0,00	0,00	0,00	0,00	0,00	0,00
5	+	Einzahlungen für sonstige Investitionstätigkeit	0,00	0,00	0,00	0,00	0,00	0,00	0,00	0,00
6	=	Summe der Einzahlungen aus Investitionstätigkeit	0,00	0,00	0,00	0,00	0,00	0,00	0,00	0,00
7	-	Auszahlungen für den Erwerb von Grundstücken und Gebäuden	0,00	0,00	0,00	0,00	0,00	0,00	0,00	0,00
8	-	Auszahlungen für Baumaßnahmen	0,00	0,00	0,00	0,00	0,00	0,00	0,00	0,00
9	-	Auszahlungen für den Erwerb von beweglichem Sachvermögen	0,00	5.000,00	0,00	-5.000,00	0,00	0,00	5.000,00	0,00
10	-	Auszahlungen für den Erwerb von Finanzvermögen	0,00	0,00	0,00	0,00	0,00	0,00	0,00	0,00
11	-	Auszahlungen für Investitionsförderungsmaßnahmen	0,00	0,00	0,00	0,00	0,00	0,00	0,00	0,00
12	-	Auszahlungen für den Erwerb von immateriellen Vermögensgegenständen	0,00	0,00	0,00	0,00	0,00	0,00	0,00	0,00
13	=	Summe der Auszahlungen aus Investitionstätigkeit (Summe aus Nr. 7 bis 12)	0,00	5.000,00	0,00	-5.000,00	0,00	0,00	5.000,00	0,00
14	=	Saldo aus Investitionstätigkeit (saldo aus Nr. 6 und 13)	0,00	-5.000,00	0,00	5.000,00	0,00	0,00	-5.000,00	0,00
15	-	Aktiviert Eigenleistungen	0,00	0,00	0,00	0,00	0,00	0,00	0,00	0,00
16	=	Gesamtkosten der Maßnahme (Summe aus Nr. 13 und 15)	0,00	-5.000,00	0,00	5.000,00	0,00	0,00	-5.000,00	0,00



Nr.	Teilinvestitionsrechnung		Ergebnis	Fortge- schrieb. An- satz	Ergebnis	Vergleich Ergeb./ An- satz (Sp. 3 - 2)	Ergänz. Fest- legungen im HH-Vollzug	Ermächti- gungs- übertragung aus	verfügbare Mittel abzgl. Ergebnis	Ermächti- gungs- übertragung ins Folgejahr
			2020 EUR	2021 EUR	2021 EUR	EUR	EUR	2020 EUR	EUR	EUR
	Einzahlungs- und Auszahlungsarten		1	2	3	4	5	6	7	8
Produkt:		21.10.0140-Schulkindbetreuung Obersasbach - Teilhaushalt: THH 3 - Teilhaushalt 3 - Bildung, Kinder, Jugend, Familien und Senioren								
Maßnahme:		101-Beschaffung beweglicher Vermögensgegenstände oberhalb der Wertgrenze								
1	+ Einzahlungen aus Investitionszuwen- dungen	0,00	0,00	0,00	0,00	0,00	0,00	0,00	0,00	0,00
2	+ Einzahlungen aus Investitionsbeiträgen und ähnlichen Entgelten für Investi- onstätigkeit	0,00	0,00	0,00	0,00	0,00	0,00	0,00	0,00	0,00
3	+ Einzahlungen aus der Veräußerung von Sachvermögen	0,00	0,00	0,00	0,00	0,00	0,00	0,00	0,00	0,00
4	+ Einzahlungen aus der Veräußerung von Finanzvermögen	0,00	0,00	0,00	0,00	0,00	0,00	0,00	0,00	0,00
5	+ Einzahlungen für sonstige Investitions- tätigkeit	0,00	0,00	0,00	0,00	0,00	0,00	0,00	0,00	0,00
6	= Summe der Einzahlungen aus Inves- titionstätigkeit	0,00	0,00	0,00	0,00	0,00	0,00	0,00	0,00	0,00
7	- Auszahlungen für den Erwerb von Grundstücken und Gebäuden	0,00	0,00	0,00	0,00	0,00	0,00	0,00	0,00	0,00
8	- Auszahlungen für Baumaßnahmen	0,00	0,00	0,00	0,00	0,00	0,00	0,00	0,00	0,00
9	- Auszahlungen für den Erwerb von be- weglichem Sachvermögen	0,00	2.500,00	0,00	-2.500,00	0,00	0,00	2.500,00	0,00	0,00
10	- Auszahlungen für den Erwerb von Fi- nanzvermögen	0,00	0,00	0,00	0,00	0,00	0,00	0,00	0,00	0,00
11	- Auszahlungen für Investitionsförde- rungsmaßnahmen	0,00	0,00	0,00	0,00	0,00	0,00	0,00	0,00	0,00
12	- Auszahlungen für den Erwerb von im- materiellen Vermögensgegenständen	0,00	0,00	0,00	0,00	0,00	0,00	0,00	0,00	0,00
13	= Summe der Auszahlungen aus Inves- titionstätigkeit (Summe aus Nr. 7 bis 12)	0,00	2.500,00	0,00	-2.500,00	0,00	0,00	2.500,00	0,00	0,00
14	= Saldo aus Investitionstätigkeit (saldo aus Nr. 6 und 13)	0,00	-2.500,00	0,00	2.500,00	0,00	0,00	-2.500,00	0,00	0,00
15	- Aktivierte Eigenleistungen	0,00	0,00	0,00	0,00	0,00	0,00	0,00	0,00	0,00
16	= Gesamtkosten der Maßnahme (Summe aus Nr. 13 und 15)	0,00	-2.500,00	0,00	2.500,00	0,00	0,00	-2.500,00	0,00	0,00

Nr.	Teilinvestitionsrechnung		Ergebnis	Fortge- schrieb. An- satz	Ergebnis	Vergleich Ergeb./ An- satz (Sp. 3 - 2)	Ergänz. Fest- legungen im HH-Vollzug	Ermächti- gungs- übertragung aus	verfügbare Mittel abzgl. Ergebnis	Ermächti- gungs- übertragung ins Folgejahr
			2020 EUR	2021 EUR	2021 EUR	EUR	EUR	2020 EUR	EUR	EUR
	Einzahlungs- und Auszahlungsarten		1	2	3	4	5	6	7	8
Produkt:		36.50.0101-Kindergärten - Teilhaushalt: THH 3 - Teilhaushalt 3 - Bildung, Kinder, Jugend, Familien und Senioren								
Maßnahme:		101-Beschaffung beweglicher Vermögensgegenstände oberhalb der Wertgrenze - KiGa Waldfeld								
1	+ Einzahlungen aus Investitionszuwen- dungen	0,00	0,00	0,00	0,00	0,00	0,00	0,00	0,00	0,00
2	+ Einzahlungen aus Investitionsbeiträgen und ähnlichen Entgelten für Investi- tionstätigkeit	0,00	0,00	0,00	0,00	0,00	0,00	0,00	0,00	0,00
3	+ Einzahlungen aus der Veräußerung von Sachvermögen	0,00	0,00	0,00	0,00	0,00	0,00	0,00	0,00	0,00
4	+ Einzahlungen aus der Veräußerung von Finanzvermögen	0,00	0,00	0,00	0,00	0,00	0,00	0,00	0,00	0,00
5	+ Einzahlungen für sonstige Investitions- tätigkeit	0,00	0,00	0,00	0,00	0,00	0,00	0,00	0,00	0,00
6	= Summe der Einzahlungen aus Inves- titionstätigkeit	0,00	0,00	0,00	0,00	0,00	0,00	0,00	0,00	0,00
7	- Auszahlungen für den Erwerb von Grundstücken und Gebäuden	0,00	0,00	0,00	0,00	0,00	0,00	0,00	0,00	0,00
8	- Auszahlungen für Baumaßnahmen	0,00	0,00	0,00	0,00	0,00	0,00	0,00	0,00	0,00
9	- Auszahlungen für den Erwerb von be- weglichem Sachvermögen	800,91	5.300,00	15.834,31	10.534,31	0,00	0,00	-10.534,31	0,00	0,00
10	- Auszahlungen für den Erwerb von Fi- nanzvermögen	0,00	0,00	0,00	0,00	0,00	0,00	0,00	0,00	0,00
11	- Auszahlungen für Investitionsförde- rungsmaßnahmen	0,00	0,00	0,00	0,00	0,00	0,00	0,00	0,00	0,00
12	- Auszahlungen für den Erwerb von im- materiellen Vermögensgegenständen	0,00	0,00	0,00	0,00	0,00	0,00	0,00	0,00	0,00
13	= Summe der Auszahlungen aus Inves- titionstätigkeit (Summe aus Nr. 7 bis 12)	800,91	5.300,00	15.834,31	10.534,31	0,00	0,00	-10.534,31	0,00	0,00
14	= Saldo aus Investitionstätigkeit (saldo aus Nr. 6 und 13)	- 800,91	-5.300,00	-15.834,31	-10.534,31	0,00	0,00	10.534,31	0,00	0,00
15	- Aktivierte Eigenleistungen	0,00	0,00	0,00	0,00	0,00	0,00	0,00	0,00	0,00
16	= Gesamtkosten der Maßnahme (Summe aus Nr. 13 und 15)	- 800,91	-5.300,00	-15.834,31	-10.534,31	0,00	0,00	10.534,31	0,00	0,00



Nr.	Teilinvestitionsrechnung		Ergebnis	Fortge- schrieb. An- satz	Ergebnis	Vergleich Ergeb./ An- satz (Sp. 3 - 2)	Ergänz. Fest- legungen im HH-Vollzug	Ermächti- gungs- übertragung aus	verfügbare Mittel abzgl. Ergebnis	Ermächti- gungs- übertragung ins Folgejahr
			2020 EUR	2021 EUR	2021 EUR	EUR	EUR	2020 EUR	EUR	EUR
	1	2	3	4	5	6	7	8		
Produkt:		36.50.0101-Kindergärten - Teilhaushalt: THH 3 - Teilhaushalt 3 - Bildung, Kinder, Jugend, Familien und Senioren								
Maßnahme:		102-Anbau Kindergarten Waldfeld								
1	+ Einzahlungen aus Investitionszuwen- dungen	0,00	0,00	0,00	0,00	0,00	0,00	0,00	0,00	0,00
2	+ Einzahlungen aus Investitionsbeiträgen und ähnlichen Entgelten für Investiti- onstätigkeit	0,00	0,00	0,00	0,00	0,00	0,00	0,00	0,00	0,00
3	+ Einzahlungen aus der Veräußerung von Sachvermögen	0,00	0,00	0,00	0,00	0,00	0,00	0,00	0,00	0,00
4	+ Einzahlungen aus der Veräußerung von Finanzvermögen	0,00	0,00	0,00	0,00	0,00	0,00	0,00	0,00	0,00
5	+ Einzahlungen für sonstige Investitions- tätigkeit	0,00	0,00	0,00	0,00	0,00	0,00	0,00	0,00	0,00
6	= Summe der Einzahlungen aus Inves- titionstätigkeit	0,00	0,00	0,00	0,00	0,00	0,00	0,00	0,00	0,00
7	- Auszahlungen für den Erwerb von Grundstücken und Gebäuden	0,00	0,00	0,00	0,00	0,00	0,00	0,00	0,00	0,00
8	- Auszahlungen für Baumaßnahmen	6.450,84	0,00	0,00	0,00	0,00	0,00	0,00	0,00	0,00
9	- Auszahlungen für den Erwerb von be- weglichem Sachvermögen	0,00	0,00	0,00	0,00	0,00	0,00	0,00	0,00	0,00
10	- Auszahlungen für den Erwerb von Fi- nanzvermögen	0,00	0,00	0,00	0,00	0,00	0,00	0,00	0,00	0,00
11	- Auszahlungen für Investitionsförde- rungsmaßnahmen	0,00	0,00	0,00	0,00	0,00	0,00	0,00	0,00	0,00
12	- Auszahlungen für den Erwerb von im- materiellen Vermögensgegenständen	0,00	0,00	0,00	0,00	0,00	0,00	0,00	0,00	0,00
13	= Summe der Auszahlungen aus Inves- titionstätigkeit (Summe aus Nr. 7 bis 12)	6.450,84	0,00	0,00	0,00	0,00	0,00	0,00	0,00	0,00
14	= Saldo aus Investitionstätigkeit (saldo aus Nr. 6 und 13)	- 6.450,84	0,00	0,00	0,00	0,00	0,00	0,00	0,00	0,00
15	- Aktivierte Eigenleistungen	0,00	0,00	0,00	0,00	0,00	0,00	0,00	0,00	0,00
16	= Gesamtkosten der Maßnahme (Summe aus Nr. 13 und 15)	- 6.450,84	0,00	0,00	0,00	0,00	0,00	0,00	0,00	0,00

Nr.	Teilinvestitionsrechnung		Ergebnis	Fortge- schrieb. An- satz	Ergebnis	Vergleich Ergeb./ An- satz (Sp. 3 - 2)	Ergänz. Fest- legungen im HH-Vollzug	Ermächti- gungs- übertragung aus	verfügbare Mittel abzgl. Ergebnis	Ermächti- gungs- übertragung ins Folgejahr
			2020 EUR	2021 EUR	2021 EUR	EUR	EUR	2020 EUR	EUR	EUR
	Einzahlungs- und Auszahlungsarten		1	2	3	4	5	6	7	8
Produkt:		36.50.0101-Kindergärten - Teilhaushalt: THH 3 - Teilhaushalt 3 - Bildung, Kinder, Jugend, Familien und Senioren								
Maßnahme:		201-Beschaffung beweglicher Vermögensgegenstände oberhalb der Wertgrenze - KiHa OS								
1	+ Einzahlungen aus Investitionszuwen- dungen	0,00	0,00	0,00	0,00	0,00	0,00	0,00	0,00	
2	+ Einzahlungen aus Investitionsbeiträgen und ähnlichen Entgelten für Investiti- onstätigkeit	0,00	0,00	0,00	0,00	0,00	0,00	0,00	0,00	
3	+ Einzahlungen aus der Veräußerung von Sachvermögen	0,00	0,00	0,00		0,00	0,00	0,00	0,00	
4	+ Einzahlungen aus der Veräußerung von Finanzvermögen	0,00	0,00	0,00		0,00	0,00	0,00	0,00	
5	+ Einzahlungen für sonstige Investitions- tätigkeit	0,00	0,00	0,00		0,00	0,00	0,00	0,00	
6	= Summe der Einzahlungen aus Inves- titionstätigkeit	0,00	0,00	0,00	0,00	0,00	0,00	0,00	0,00	
7	- Auszahlungen für den Erwerb von Grundstücken und Gebäuden	0,00	0,00	0,00		0,00	0,00	0,00	0,00	
8	- Auszahlungen für Baumaßnahmen	0,00	0,00	0,00		0,00	0,00	0,00	0,00	
9	- Auszahlungen für den Erwerb von be- weglichem Sachvermögen	1.827,24	3.600,00	3.244,37	-355,63		0,00	0,00	355,63	
10	- Auszahlungen für den Erwerb von Fi- nanzvermögen	0,00	0,00	0,00		0,00	0,00	0,00	0,00	
11	- Auszahlungen für Investitionsförde- rungsmaßnahmen	0,00	0,00	0,00		0,00	0,00	0,00	0,00	
12	- Auszahlungen für den Erwerb von im- materiellen Vermögensgegenständen	0,00	0,00	0,00		0,00	0,00	0,00	0,00	
13	= Summe der Auszahlungen aus Inves- titionstätigkeit (Summe aus Nr. 7 bis 12)	1.827,24	3.600,00	3.244,37	-355,63	0,00	0,00	355,63	0,00	
14	= Saldo aus Investitionstätigkeit (saldo aus Nr. 6 und 13)	- 1.827,24	-3.600,00	-3.244,37	355,63	0,00	0,00	-355,63	0,00	
15	- Aktivierte Eigenleistungen	0,00	0,00	0,00		0,00	0,00	0,00	0,00	
16	= Gesamtkosten der Maßnahme (Summe aus Nr. 13 und 15)	- 1.827,24	-3.600,00	-3.244,37	355,63	0,00	0,00	-355,63	0,00	



Nr.	Teilinvestitionsrechnung		Ergebnis	Fortge- schrieb. An- satz	Ergebnis	Vergleich Ergeb./ An- satz (Sp. 3 - 2)	Ergänz. Fest- legungen im HH-Vollzug	Ermächti- gungs- übertragung aus	verfügbare Mittel abzgl. Ergebnis	Ermächti- gungs- übertragung ins Folgejahr
			2020 EUR	2021 EUR	2021 EUR	EUR	EUR	2020 EUR	EUR	EUR
	1	2	3	4	5	6	7	8		
Produkt:		36.50.0101-Kindergärten - Teilhaushalt: THH 3 - Teilhaushalt 3 - Bildung, Kinder, Jugend, Familien und Senioren								
Maßnahme:		301-Beschaffung beweglicher Vermögensgegenstände oberhalb der Wertgrenze - Waldkindergarten								
1	+ Einzahlungen aus Investitionszuwen- dungen	0,00	0,00	0,00	0,00	0,00	0,00	0,00	0,00	0,00
2	+ Einzahlungen aus Investitionsbeiträgen und ähnlichen Entgelten für Investiti- onstätigkeit	0,00	0,00	0,00	0,00	0,00	0,00	0,00	0,00	0,00
3	+ Einzahlungen aus der Veräußerung von Sachvermögen	0,00	0,00	0,00	0,00	0,00	0,00	0,00	0,00	0,00
4	+ Einzahlungen aus der Veräußerung von Finanzvermögen	0,00	0,00	0,00	0,00	0,00	0,00	0,00	0,00	0,00
5	+ Einzahlungen für sonstige Investitions- tätigkeit	0,00	0,00	0,00	0,00	0,00	0,00	0,00	0,00	0,00
6	= Summe der Einzahlungen aus Inves- titionstätigkeit	0,00	0,00	0,00	0,00	0,00	0,00	0,00	0,00	0,00
7	- Auszahlungen für den Erwerb von Grundstücken und Gebäuden	0,00	0,00	0,00	0,00	0,00	0,00	0,00	0,00	0,00
8	- Auszahlungen für Baumaßnahmen	0,00	0,00	0,00	0,00	0,00	0,00	0,00	0,00	0,00
9	- Auszahlungen für den Erwerb von be- weglichem Sachvermögen	0,00	4.000,00	0,00	-4.000,00	0,00	0,00	4.000,00	0,00	0,00
10	- Auszahlungen für den Erwerb von Fi- nanzvermögen	0,00	0,00	0,00	0,00	0,00	0,00	0,00	0,00	0,00
11	- Auszahlungen für Investitionsförde- rungsmaßnahmen	0,00	0,00	0,00	0,00	0,00	0,00	0,00	0,00	0,00
12	- Auszahlungen für den Erwerb von im- materiellen Vermögensgegenständen	0,00	0,00	0,00	0,00	0,00	0,00	0,00	0,00	0,00
13	= Summe der Auszahlungen aus Inves- titionstätigkeit (Summe aus Nr. 7 bis 12)	0,00	4.000,00	0,00	-4.000,00	0,00	0,00	4.000,00	0,00	0,00
14	= Saldo aus Investitionstätigkeit (saldo aus Nr. 6 und 13)	0,00	-4.000,00	0,00	4.000,00	0,00	0,00	-4.000,00	0,00	0,00
15	- Aktivierte Eigenleistungen	0,00	0,00	0,00	0,00	0,00	0,00	0,00	0,00	0,00
16	= Gesamtkosten der Maßnahme (Summe aus Nr. 13 und 15)	0,00	-4.000,00	0,00	4.000,00	0,00	0,00	-4.000,00	0,00	0,00

Nr.	Teilinvestitionsrechnung		Ergebnis	Fortge- schrieb. An- satz	Ergebnis	Vergleich Ergeb./ An- satz (Sp. 3 - 2)	Ergänz. Fest- legungen im HH-Vollzug	Ermächti- gungs- übertragung aus	verfügbare Mittel abzgl. Ergebnis	Ermächti- gungs- übertragung ins Folgejahr
			2020 EUR	2021 EUR	2021 EUR	EUR	EUR	2020 EUR	EUR	EUR
	1	2	3	4	5	6	7	8		
Produkt:		36.50.0101-Kindergärten - Teilhaushalt: THH 3 - Teilhaushalt 3 - Bildung, Kinder, Jugend, Familien und Senioren								
Maßnahme:		401-Investitionskostenzuschuss (70% der Gesamtinvestition.)- KiGa St. Elisabeth								
1	+ Einzahlungen aus Investitionszuwen- dungen	0,00	0,00	0,00	0,00	0,00	0,00	0,00	0,00	0,00
2	+ Einzahlungen aus Investitionsbeiträgen und ähnlichen Entgelten für Investiti- onstätigkeit	0,00	0,00	0,00	0,00	0,00	0,00	0,00	0,00	0,00
3	+ Einzahlungen aus der Veräußerung von Sachvermögen	0,00	0,00	0,00	0,00	0,00	0,00	0,00	0,00	0,00
4	+ Einzahlungen aus der Veräußerung von Finanzvermögen	0,00	0,00	0,00	0,00	0,00	0,00	0,00	0,00	0,00
5	+ Einzahlungen für sonstige Investitions- tätigkeit	0,00	0,00	0,00	0,00	0,00	0,00	0,00	0,00	0,00
6	= Summe der Einzahlungen aus Inves- titionstätigkeit	0,00	0,00	0,00	0,00	0,00	0,00	0,00	0,00	0,00
7	- Auszahlungen für den Erwerb von Grundstücken und Gebäuden	0,00	0,00	0,00	0,00	0,00	0,00	0,00	0,00	0,00
8	- Auszahlungen für Baumaßnahmen	0,00	0,00	0,00	0,00	0,00	0,00	0,00	0,00	0,00
9	- Auszahlungen für den Erwerb von be- weglichem Sachvermögen	0,00	0,00	0,00	0,00	0,00	0,00	0,00	0,00	0,00
10	- Auszahlungen für den Erwerb von Fi- nanzvermögen	0,00	0,00	0,00	0,00	0,00	0,00	0,00	0,00	0,00
11	- Auszahlungen für Investitionsförde- rungsmaßnahmen	8.606,41	20.000,00	-3.076,54	-23.076,54	0,00	0,00	23.076,54	0,00	0,00
12	- Auszahlungen für den Erwerb von im- materiellen Vermögensgegenständen	0,00	0,00	0,00	0,00	0,00	0,00	0,00	0,00	0,00
13	= Summe der Auszahlungen aus Inves- titionstätigkeit (Summe aus Nr. 7 bis 12)	8.606,41	20.000,00	-3.076,54	-23.076,54	0,00	0,00	23.076,54	0,00	0,00
14	= Saldo aus Investitionstätigkeit (saldo aus Nr. 6 und 13)	- 8.606,41	-20.000,00	3.076,54	23.076,54	0,00	0,00	-23.076,54	0,00	0,00
15	- Aktivierte Eigenleistungen	0,00	0,00	0,00	0,00	0,00	0,00	0,00	0,00	0,00
16	= Gesamtkosten der Maßnahme (Summe aus Nr. 13 und 15)	- 8.606,41	-20.000,00	3.076,54	23.076,54	0,00	0,00	-23.076,54	0,00	0,00



21.10 Bereitstellung und Betrieb von allgemeinbildenden Schulen - Teilhaushalt: THH 3 - Teilhaushalt 3 - Bildung, Kinder, Jugend, Familien und Senioren

Nr.	Teilergebnisrechnung	Ergebnis	Fortgeschrieb. Ansatz	Ergebnis	Vergleich Ergeb. / Ansatz (Sp. 3 - 2)	Ergänz. Festlegungen im HH-Vollzug	Ermächtigungsübertragung aus	verfügbare Mittel abzgl. Ergebnis	Ermächtigungsübertragung ins Folgejahr
	Ertrags- und Aufwandsarten	2020 EUR	2021 EUR	2021 EUR	EUR	EUR	2020 EUR	EUR	EUR
		1	2	3	4	5	6	7	8
1	Steuern und ähnliche Abgaben	0,00	0,00	0,00	0,00	0,00	0,00	0,00	0,00
2	+ Zuweisungen und Zuwendungen, Umlagen	106.700,00	139.212,00	193.998,87	54.786,87	0,00	0,00	-54.786,87	0,00
3	+ Aufgelöste Investitionszuwendungen und -beiträge	1.188,22	2.700,00	1.188,22	-1.511,78	0,00	0,00	1.511,78	0,00
4	+ Sonstige Transfererträge	0,00	24.500,00	0,00	-24.500,00	0,00	0,00	24.500,00	0,00
5	+ Entgelte für öffentliche Leistungen oder Einrichtungen	74.450,75	83.000,00	59.599,13	-23.400,87	0,00	0,00	23.400,87	0,00
6	+ Sonstige privatrechtliche Leistungsentgelte	0,00	0,00	201,88	201,88	0,00	0,00	-201,88	0,00
7	+ Kostenerstattungen und Kostenumlagen	1.197,25	0,00	3.662,06	3.662,06	0,00	0,00	-3.662,06	0,00
8	+ Zinsen und ähnliche Erträge	0,00	0,00	0,00	0,00	0,00	0,00	0,00	0,00
9	+ Aktivierte Eigenleistungen und Bestandsveränderungen	0,00	0,00	0,00	0,00	0,00	0,00	0,00	0,00
10	+ Sonstige ordentliche Erträge	1.807,04	650,00	620,39	-29,61	0,00	0,00	29,61	0,00
11	= Anteilige ordentliche Erträge	185.343,26	250.062,00	259.270,55	9.208,55	0,00	0,00	-9.208,55	0,00
12	- Personalaufwendungen	408.175,17	420.400,00	387.122,18	-33.277,82	0,00	0,00	33.277,82	0,00
13	- Versorgungsaufwendungen	0,00	0,00	0,00	0,00	0,00	0,00	0,00	0,00
14	- Aufwendungen für Sach- und Dienstleistungen	78.942,53	89.620,00	117.408,70	27.788,70	0,00	0,00	-27.788,70	0,00
15	- Abschreibungen	11.231,97	19.100,00	10.537,61	-8.562,39	0,00	0,00	8.562,39	0,00
16	- Zinsen und ähnliche Aufwendungen	0,00	0,00	0,00	0,00	0,00	0,00	0,00	0,00
17	- Transferaufwendungen	434,47	2.300,00	25.618,90	23.318,90	0,00	0,00	-23.318,90	0,00
18	- Sonstige ordentliche Aufwendungen	53.422,43	51.000,00	50.729,98	-270,02	0,00	0,00	270,02	0,00
19	= Anteilige ordentliche Aufwendungen	552.206,57	582.420,00	591.417,37	8.997,37	0,00	0,00	-8.997,37	0,00
20	= Anteiliges ordentliches Ergebnis	- 366.863,31	-332.358,00	-332.146,82	211,18	0,00	0,00	-211,18	0,00
21	+ Erträge aus internen Leistungen	0,00	0,00	0,00	0,00	0,00	0,00	0,00	0,00
22	- Aufwendungen für interne Leistungen	456.326,56	246.535,00	529.464,68	282.929,68	0,00	0,00	-282.929,68	0,00
23	- Kalkulatorische Kosten	0,00	0,00	0,00	0,00	0,00	0,00	0,00	0,00
24	= Kalkulatorisches Ergebnis	- 456.326,56	-246.535,00	-529.464,68	-282.929,68	0,00	0,00	282.929,68	0,00
25	= Nettoressourcenbedarf/-überschuss	- 823.189,87	-578.893,00	-861.611,50	-282.718,50	0,00	0,00	282.718,50	0,00

21.40 Schülerbezogene Leistungen - Teilhaushalt: THH 3 - Teilhaushalt 3 - Bildung, Kinder, Jugend, Familien und Senioren

Nr.	Teilergebnisrechnung	Ergebnis	Fortgeschrieb. Ansatz	Ergebnis	Vergleich Ergeb. / Ansatz (Sp. 3 - 2)	Ergänz. Festlegungen im HH-Vollzug	Ermächtigungsübertragung aus	verfügbare Mittel abzgl. Ergebnis	Ermächtigungsübertragung ins Folgejahr
	Ertrags- und Aufwandsarten	2020 EUR	2021 EUR	2021 EUR	EUR	EUR	2020 EUR	EUR	EUR
		1	2	3	4	5	6	7	8
1	Steuern und ähnliche Abgaben	0,00	0,00	0,00	0,00	0,00	0,00	0,00	0,00
2	+ Zuweisungen und Zuwendungen, Umlagen	0,00	0,00	0,00	0,00	0,00	0,00	0,00	0,00
3	+ Aufgelöste Investitionszuwendungen und -beiträge	0,00	0,00	0,00	0,00	0,00	0,00	0,00	0,00
4	+ Sonstige Transfererträge	0,00	0,00	0,00	0,00	0,00	0,00	0,00	0,00
5	+ Entgelte für öffentliche Leistungen oder Einrichtungen	0,00	0,00	0,00	0,00	0,00	0,00	0,00	0,00
6	+ Sonstige privatrechtliche Leistungsentgelte	0,00	0,00	0,00	0,00	0,00	0,00	0,00	0,00
7	+ Kostenerstattungen und Kostenumlagen	0,00	0,00	0,00	0,00	0,00	0,00	0,00	0,00
8	+ Zinsen und ähnliche Erträge	0,00	0,00	0,00	0,00	0,00	0,00	0,00	0,00
9	+ Aktivierte Eigenleistungen und Bestandsveränderungen	0,00	0,00	0,00	0,00	0,00	0,00	0,00	0,00
10	+ Sonstige ordentliche Erträge	0,00	0,00	0,00	0,00	0,00	0,00	0,00	0,00
11	= Anteilige ordentliche Erträge	0,00	0,00	0,00	0,00	0,00	0,00	0,00	0,00
12	- Personalaufwendungen	0,00	0,00	0,00	0,00	0,00	0,00	0,00	0,00
13	- Versorgungsaufwendungen	0,00	0,00	0,00	0,00	0,00	0,00	0,00	0,00
14	- Aufwendungen für Sach- und Dienstleistungen	2.207,89	2.800,00	772,12	-2.027,88	0,00	0,00	2.027,88	0,00
15	- Abschreibungen	0,00	0,00	0,00	0,00	0,00	0,00	0,00	0,00
16	- Zinsen und ähnliche Aufwendungen	0,00	0,00	0,00	0,00	0,00	0,00	0,00	0,00
17	- Transferaufwendungen	0,00	0,00	0,00	0,00	0,00	0,00	0,00	0,00
18	- Sonstige ordentliche Aufwendungen	0,00	0,00	0,00	0,00	0,00	0,00	0,00	0,00
19	= Anteilige ordentliche Aufwendungen	2.207,89	2.800,00	772,12	-2.027,88	0,00	0,00	2.027,88	0,00
20	= Anteiliges ordentliches Ergebnis	- 2.207,89	-2.800,00	-772,12	2.027,88	0,00	0,00	-2.027,88	0,00
21	+ Erträge aus internen Leistungen	0,00	0,00	0,00	0,00	0,00	0,00	0,00	0,00
22	- Aufwendungen für interne Leistungen	116,85	0,00	41,91	41,91	0,00	0,00	-41,91	0,00



23	- Kalkulatorische Kosten	0,00	0,00	0,00	0,00	0,00	0,00	0,00	0,00
24	= Kalkulatorisches Ergebnis	- 116,85	0,00	-41,91	-41,91	0,00	0,00	41,91	0,00
25	= Nettoressourcenbedarf/-überschuss	- 2.324,74	-2.800,00	-814,03	1.985,97	0,00	0,00	-1.985,97	0,00

31.80 Sonstige soziale Hilfen und Leistungen - Teilhaushalt: THH 3 - Teilhaushalt 3 - Bildung, Kinder, Jugend, Familien und Senioren

Nr.	Teilergebnisrechnung	Ergebnis	Fortge- schrieb. An- satz	Ergebnis	Vergleich Ergeb. / An- satz (Sp. 3 - 2)	Ergänz. Fest- legungen im HH-Vollzug	Ermächti- gungs- übertragung aus	verfügbare Mittel abzgl. Ergebnis	Ermächti- gungs- übertragung ins Folgejahr
	Ertrags- und Aufwandsarten	2020 EUR	2021 EUR	2021 EUR	EUR	EUR	2020 EUR	EUR	EUR
		1	2	3	4	5	6	7	8
1	Steuern und ähnliche Abgaben	0,00	0,00	0,00	0,00	0,00	0,00	0,00	0,00
2	+ Zuweisungen und Zuwendungen, Umla- gen	0,00	0,00	0,00	0,00	0,00	0,00	0,00	0,00
3	+ Aufgelöste Investitionszuwendungen und -beiträge	0,00	0,00	0,00	0,00	0,00	0,00	0,00	0,00
4	+ Sonstige Transfererträge	0,00	0,00	0,00	0,00	0,00	0,00	0,00	0,00
5	+ Entgelte für öffentliche Leistungen oder Einrichtungen	0,00	0,00	0,00	0,00	0,00	0,00	0,00	0,00
6	+ Sonstige privatrechtliche Leistungsent- gelte	0,00	0,00	0,00	0,00	0,00	0,00	0,00	0,00
7	+ Kostenerstattungen und Kostenumlagen	0,00	0,00	0,00	0,00	0,00	0,00	0,00	0,00
8	+ Zinsen und ähnliche Erträge	0,00	0,00	0,00	0,00	0,00	0,00	0,00	0,00
9	+ Aktivierte Eigenleistungen und Be- standsveränderungen	0,00	0,00	0,00	0,00	0,00	0,00	0,00	0,00
10	+ Sonstige ordentliche Erträge	0,00	0,00	0,00	0,00	0,00	0,00	0,00	0,00
11	= Anteilige ordentliche Erträge	0,00	0,00	0,00	0,00	0,00	0,00	0,00	0,00
12	- Personalaufwendungen	0,00	0,00	0,00	0,00	0,00	0,00	0,00	0,00
13	- Versorgungsaufwendungen	0,00	0,00	0,00	0,00	0,00	0,00	0,00	0,00
14	- Aufwendungen für Sach- und Dienst- leistungen	1.781,50	4.000,00	1.487,95	-2.512,05	0,00	0,00	2.512,05	0,00
15	- Abschreibungen	0,00	0,00	0,00	0,00	0,00	0,00	0,00	0,00
16	- Zinsen und ähnliche Aufwendungen	0,00	0,00	0,00	0,00	0,00	0,00	0,00	0,00
17	- Transferaufwendungen	0,00	0,00	0,00	0,00	0,00	0,00	0,00	0,00
18	- Sonstige ordentliche Aufwendungen	0,00	0,00	0,00	0,00	0,00	0,00	0,00	0,00
19	= Anteilige ordentliche Aufwendungen	1.781,50	4.000,00	1.487,95	-2.512,05	0,00	0,00	2.512,05	0,00
20	= Anteiliges ordentliches Ergebnis	- 1.781,50	-4.000,00	-1.487,95	2.512,05	0,00	0,00	-2.512,05	0,00
21	+ Erträge aus internen Leistungen	0,00	0,00	0,00	0,00	0,00	0,00	0,00	0,00
22	- Aufwendungen für interne Leistungen	94,28	0,00	80,75	80,75	0,00	0,00	-80,75	0,00
23	- Kalkulatorische Kosten	0,00	0,00	0,00	0,00	0,00	0,00	0,00	0,00
24	= Kalkulatorisches Ergebnis	- 94,28	0,00	-80,75	-80,75	0,00	0,00	80,75	0,00
25	= Nettoressourcenbedarf/-überschuss	- 1.875,78	-4.000,00	-1.568,70	2.431,30	0,00	0,00	-2.431,30	0,00

36.20 Allgemeine Förderung junger Menschen - Teilhaushalt: THH 3 - Teilhaushalt 3 - Bildung, Kinder, Jugend, Familien und Senioren

Nr.	Teilergebnisrechnung	Ergebnis	Fortge- schrieb. An- satz	Ergebnis	Vergleich Ergeb. / An- satz (Sp. 3 - 2)	Ergänz. Fest- legungen im HH-Vollzug	Ermächti- gungs- übertragung aus	verfügbare Mittel abzgl. Ergebnis	Ermächti- gungs- übertragung ins Folgejahr
	Ertrags- und Aufwandsarten	2020 EUR	2021 EUR	2021 EUR	EUR	EUR	2020 EUR	EUR	EUR
		1	2	3	4	5	6	7	8
1	Steuern und ähnliche Abgaben	0,00	0,00	0,00	0,00	0,00	0,00	0,00	0,00
2	+ Zuweisungen und Zuwendungen, Umla- gen	20.040,00	20.040,00	15.130,00	-4.910,00	0,00	0,00	4.910,00	0,00
3	+ Aufgelöste Investitionszuwendungen und -beiträge	0,00	0,00	0,00	0,00	0,00	0,00	0,00	0,00
4	+ Sonstige Transfererträge	0,00	0,00	0,00	0,00	0,00	0,00	0,00	0,00
5	+ Entgelte für öffentliche Leistungen oder Einrichtungen	418,00	500,00	545,00	45,00	0,00	0,00	-45,00	0,00
6	+ Sonstige privatrechtliche Leistungsent- gelte	0,00	0,00	0,00	0,00	0,00	0,00	0,00	0,00
7	+ Kostenerstattungen und Kostenumlagen	5.763,78	0,00	0,00	0,00	0,00	0,00	0,00	0,00
8	+ Zinsen und ähnliche Erträge	0,00	0,00	0,00	0,00	0,00	0,00	0,00	0,00
9	+ Aktivierte Eigenleistungen und Be- standsveränderungen	0,00	0,00	0,00	0,00	0,00	0,00	0,00	0,00
10	+ Sonstige ordentliche Erträge	0,00	0,00	0,00	0,00	0,00	0,00	0,00	0,00
11	= Anteilige ordentliche Erträge	26.221,78	20.540,00	15.675,00	-4.865,00	0,00	0,00	4.865,00	0,00
12	- Personalaufwendungen	32.429,08	36.400,00	40.786,67	4.386,67	0,00	0,00	-4.386,67	0,00
13	- Versorgungsaufwendungen	0,00	0,00	0,00	0,00	0,00	0,00	0,00	0,00
14	- Aufwendungen für Sach- und Dienst- leistungen	597,13	9.200,00	1.798,90	-7.401,10	0,00	0,00	7.401,10	0,00
15	- Abschreibungen	98,32	320,00	0,00	-320,00	0,00	0,00	320,00	0,00
16	- Zinsen und ähnliche Aufwendungen	0,00	0,00	0,00	0,00	0,00	0,00	0,00	0,00
17	- Transferaufwendungen	0,00	0,00	0,00	0,00	0,00	0,00	0,00	0,00
18	- Sonstige ordentliche Aufwendungen	2.784,77	900,00	616,38	-283,62	0,00	0,00	283,62	0,00



19	= Anteilige ordentliche Aufwendungen	35.909,30	46.820,00	43.201,95	-3.618,05	0,00	0,00	3.618,05	0,00
20	= Anteiliges ordentliches Ergebnis	- 9.687,52	-26.280,00	-27.526,95	-1.246,95	0,00	0,00	1.246,95	0,00
21	+ Erträge aus internen Leistungen	0,00	0,00	0,00	0,00	0,00	0,00	0,00	0,00
22	- Aufwendungen für interne Leistungen	15.683,99	7.447,00	17.035,10	9.588,10	0,00	0,00	-9.588,10	0,00
23	- Kalkulatorische Kosten	0,00	0,00	0,00	0,00	0,00	0,00	0,00	0,00
24	= Kalkulatorisches Ergebnis	- 15.683,99	-7.447,00	-17.035,10	-9.588,10	0,00	0,00	9.588,10	0,00
25	= Nettoressourcenbedarf/-überschuss	- 25.371,51	-33.727,00	-44.562,05	-10.835,05	0,00	0,00	10.835,05	0,00

36.50 Tageseinrichtungen und Tagespflege - Teilhaushalt: THH 3 - Teilhaushalt 3 - Bildung, Kinder, Jugend, Familien und Senioren

Nr.	Teilergebnisrechnung	Ergebnis	Fortge- schrieb. An- satz	Ergebnis	Vergleich Ergeb. / An- satz (Sp. 3 - 2)	Ergänz. Fest- legungen im HH-Vollzug	Ermächti- gungs- übertragung aus	verfügbare Mittel abzgl. Ergebnis	Ermächti- gungs- übertragung ins Folgejahr
	Ertrags- und Aufwandsarten	2020 EUR	2021 EUR	2021 EUR	EUR	EUR	2020 EUR	EUR	EUR
		1	2	3	4	5	6	7	8
1	Steuern und ähnliche Abgaben	0,00	0,00	0,00	0,00	0,00	0,00	0,00	0,00
2	+ Zuweisungen und Zuwendungen, Umla- gen	1.100.276,00	1.247.000,00	1.299.155,15	52.155,15	0,00	0,00	-52.155,15	0,00
3	+ Aufgelöste Investitionszuwendungen und -beiträge	853,99	0,00	853,99	853,99	0,00	0,00	-853,99	0,00
4	+ Sonstige Transfererträge	0,00	38.000,00	0,00	-38.000,00	0,00	0,00	38.000,00	0,00
5	+ Entgelte für öffentliche Leistungen oder Einrichtungen	212.628,50	248.000,00	262.239,08	14.239,08	0,00	0,00	-14.239,08	0,00
6	+ Sonstige privatrechtliche Leistungsent- gelte	0,00	0,00	1.002,48	1.002,48	0,00	0,00	-1.002,48	0,00
7	+ Kostenerstattungen und Kostenumlagen	157.164,11	73.000,00	114.208,28	41.208,28	0,00	0,00	-41.208,28	0,00
8	+ Zinsen und ähnliche Erträge	0,00	0,00	0,00	0,00	0,00	0,00	0,00	0,00
9	+ Aktivierte Eigenleistungen und Be- standsveränderungen	0,00	0,00	0,00	0,00	0,00	0,00	0,00	0,00
10	+ Sonstige ordentliche Erträge	0,00	0,00	0,00	0,00	0,00	0,00	0,00	0,00
11	= Anteilige ordentliche Erträge	1.470.922,60	1.606.000,00	1.677.458,98	71.458,98	0,00	0,00	-71.458,98	0,00
12	- Personalaufwendungen	1.877.656,57	1.920.930,00	1.911.399,74	-9.530,26	0,00	0,00	9.530,26	0,00
13	- Versorgungsaufwendungen	0,00	0,00	0,00	0,00	0,00	0,00	0,00	0,00
14	- Aufwendungen für Sach- und Dienst- leistungen	52.329,84	51.900,00	70.490,18	18.590,18	0,00	0,00	-18.590,18	0,00
15	- Abschreibungen	8.505,52	37.200,00	7.567,33	-29.632,67	0,00	0,00	29.632,67	0,00
16	- Zinsen und ähnliche Aufwendungen	0,00	0,00	0,00	0,00	0,00	0,00	0,00	0,00
17	- Transferaufwendungen	728.572,01	820.000,00	787.180,97	-32.819,03	0,00	0,00	32.819,03	0,00
18	- Sonstige ordentliche Aufwendungen	4.108,90	11.250,00	7.760,35	-3.489,65	0,00	0,00	3.489,65	0,00
19	= Anteilige ordentliche Aufwendungen	2.671.172,84	2.841.280,00	2.784.398,57	-56.881,43	0,00	0,00	56.881,43	0,00
20	= Anteiliges ordentliches Ergebnis	1.200.250,24	1.235.280,00	1.106.939,59	128.340,41	0,00	0,00	-128.340,41	0,00
21	+ Erträge aus internen Leistungen	0,00	0,00	0,00	0,00	0,00	0,00	0,00	0,00
22	- Aufwendungen für interne Leistungen	918.351,46	410.783,00	917.021,06	506.238,06	0,00	0,00	-506.238,06	0,00
23	- Kalkulatorische Kosten	0,00	0,00	0,00	0,00	0,00	0,00	0,00	0,00
24	= Kalkulatorisches Ergebnis	- 918.351,46	-410.783,00	-917.021,06	-506.238,06	0,00	0,00	506.238,06	0,00
25	= Nettoressourcenbedarf/-überschuss	- 2.118.601,70	- 1.646.063,00	- 2.023.960,65	-377.897,65	0,00	0,00	377.897,65	0,00



Teilhaushalt 4

Teilhaushalt 4 - Sport, Kultur, Wissenschaft

Nr.	Teilergebnisrechnung	Ergebnis	Fortgeschrieb. Ansatz	Ergebnis	Vergleich Ergeb. / Ansatz (Sp. 3 - 2)	Ergänz. Festlegungen im HH-Vollzug	Ermächtigungsübertragung aus	verfügbare Mittel abzgl. Ergebnis	Ermächtigungsübertragung ins Folgejahr
	Ertrags- und Aufwandsarten	2020 EUR	2021 EUR	2021 EUR	EUR	EUR	2020 EUR	EUR	EUR
		1	2	3	4	5	6	7	8
1	Steuern und ähnliche Abgaben	0,00	0,00	0,00	0,00	0,00	0,00	0,00	0,00
2	+ Zuweisungen und Zuwendungen, Umlagen	205,39	500,00	0,00	-500,00	0,00	0,00	500,00	0,00
3	+ Aufgelöste Investitionszuwendungen und -beiträge	7.406,14	13.120,00	7.406,09	-5.713,91	0,00	0,00	5.713,91	0,00
4	+ Sonstige Transfererträge	0,00	0,00	0,00	0,00	0,00	0,00	0,00	0,00
5	+ Entgelte für öffentliche Leistungen oder Einrichtungen	4.712,90	7.000,00	5.035,00	-1.965,00	0,00	0,00	1.965,00	0,00
6	+ Sonstige privatrechtliche Leistungsentgelte	69,00	0,00	0,00	0,00	0,00	0,00	0,00	0,00
7	+ Kostenerstattungen und Kostenumlagen	59,80	0,00	0,00	0,00	0,00	0,00	0,00	0,00
8	+ Zinsen und ähnliche Erträge	0,00	0,00	0,00	0,00	0,00	0,00	0,00	0,00
9	+ Aktivierte Eigenleistungen und Bestandsveränderungen	0,00	0,00	0,00	0,00	0,00	0,00	0,00	0,00
10	+ Sonstige ordentliche Erträge	250,00	5.000,00	0,00	-5.000,00	0,00	0,00	5.000,00	0,00
11	= Anteilige ordentliche Erträge	12.703,23	25.620,00	12.441,09	-13.178,91	0,00	0,00	13.178,91	0,00
12	- Personalaufwendungen	87.541,43	79.010,00	76.709,19	-2.300,81	0,00	0,00	2.300,81	0,00
13	- Versorgungsaufwendungen	0,00	0,00	0,00	0,00	0,00	0,00	0,00	0,00
14	- Aufwendungen für Sach- und Dienstleistungen	67.235,91	40.650,00	52.364,50	11.714,50	0,00	0,00	-11.714,50	0,00
15	- Abschreibungen	47.300,88	42.335,00	42.447,74	112,74	0,00	0,00	-112,74	0,00
16	- Zinsen und ähnliche Aufwendungen	0,00	0,00	0,00	0,00	0,00	0,00	0,00	0,00
17	- Transferaufwendungen	136.223,22	124.500,00	114.963,88	-9.536,12	0,00	0,00	9.536,12	0,00
18	- Sonstige ordentliche Aufwendungen	3.740,05	10.120,00	3.737,41	-6.382,59	0,00	0,00	6.382,59	0,00
19	= Anteilige ordentliche Aufwendungen	342.041,49	296.615,00	290.222,72	-6.392,28	0,00	0,00	6.392,28	0,00
20	= Anteiliges ordentliches Ergebnis	- 329.338,26	-270.995,00	-277.781,63	-6.786,63	0,00	0,00	6.786,63	0,00
21	+ Erträge aus internen Leistungen	56.900,00	68.000,00	57.590,00	-10.410,00	0,00	0,00	10.410,00	0,00
22	- Aufwendungen für interne Leistungen	120.547,74	51.937,00	87.846,94	35.909,94	0,00	0,00	-35.909,94	0,00
23	- Kalkulatorische Kosten	0,00	0,00	0,00	0,00	0,00	0,00	0,00	0,00
24	= Kalkulatorisches Ergebnis	- 63.647,74	16.063,00	-30.256,94	-46.319,94	0,00	0,00	46.319,94	0,00
25	= Nettoressourcenbedarf/-überschuss	- 392.986,00	-254.932,00	-308.038,57	-53.106,57	0,00	0,00	53.106,57	0,00

Teilhaushalt 4 - Sport, Kultur, Wissenschaft

Nr.	Teilfinanzrechnung	Ergebnis	Fortgeschrieb. Ansatz	Ergebnis	Vergleich Ergeb. / Ansatz (Sp. 3 - 2)	Ergänz. Festlegungen im HH-Vollzug	Ermächtigungsübertragung aus	verfügbare Mittel abzgl. Ergebnis	Ermächtigungsübertragung ins Folgejahr
	Einzahlungs- und Auszahlungsarten	2020 EUR	2021 EUR	2021 EUR	EUR	EUR	2020 EUR	EUR	EUR
		1	2	3	4	5	6	7	8
1	+ Summe der Einzahlungen aus laufender Verwaltungstätigkeit	40.015,35	12.500,00	2.350,00	-10.150,00	0,00	0,00	10.150,00	0,00
2	- Summe der Auszahlungen aus laufender Verwaltungstätigkeit	282.365,11	254.280,00	248.205,97	-6.074,03	-1.000,00	0,00	5.074,03	0,00
3	= Anteiliger Zahlungsmittelüberschuss/Zahlungsmittelbedarf aus laufender Verwaltungstätigkeit (Saldo aus Nr. 1 und 2)	- 242.349,76	-241.780,00	-245.855,97	-4.075,97	1.000,00	0,00	5.075,97	0,00
4	+ Einzahlungen aus Investitionszuwendungen	0,00	0,00	0,00	0,00	0,00	0,00	0,00	0,00
5	+ Einzahlungen aus Investitionsbeiträgen und ähnlichen Entgelten für Investitionstätigkeit	0,00	0,00	0,00	0,00	0,00	0,00	0,00	0,00
6	+ Einzahlungen aus der Veräußerung von Sachvermögen	0,00	0,00	0,00	0,00	0,00	0,00	0,00	0,00
7	+ Einzahlungen aus der Veräußerung von Finanzvermögen	0,00	0,00	0,00	0,00	0,00	0,00	0,00	0,00
8	+ Einzahlungen für sonstige Investitionstätigkeit	0,00	0,00	0,00	0,00	0,00	0,00	0,00	0,00
9	= Summe der Einzahlungen aus Investitionstätigkeit (Summe aus Nr. 4 bis 8)	0,00	0,00	0,00	0,00	0,00	0,00	0,00	0,00
10	- Auszahlungen für den Erwerb von Grundstücken und Gebäuden	0,00	0,00	0,00	0,00	0,00	0,00	0,00	0,00
11	- Auszahlungen für Baumaßnahmen	0,00	0,00	0,00	0,00	0,00	0,00	0,00	0,00
12	- Auszahlungen für den Erwerb von beweglichem Sachvermögen	0,00	7.000,00	2.030,14	-4.969,86	0,00	0,00	4.969,86	0,00



13	- Auszahlungen für den Erwerb von Finanzvermögen	0,00	0,00	0,00	0,00	0,00	0,00	0,00	0,00
14	- Auszahlungen für Investitionsförderungsmaßnahmen	0,00	0,00	0,00	0,00	0,00	0,00	0,00	0,00
15	- Auszahlungen für den Erwerb von immateriellen Vermögensgegenständen	0,00	0,00	0,00	0,00	0,00	0,00	0,00	0,00
16	= Summe der Auszahlungen aus Investitionstätigkeit (Summe aus Nr. 10 bis 15)	0,00	7.000,00	2.030,14	-4.969,86	0,00	0,00	4.969,86	0,00
17	= Anteiliger Finanzierungsmittelüberschuss/-bedarf aus Investitionstätigkeit (saldo aus Nr. 9 und 16)	0,00	-7.000,00	-2.030,14	4.969,86	0,00	0,00	-4.969,86	0,00
18	= Anteiliger Finanzierungsmittelüberschuss/-bedarf (Summe aus Nr. 3 und 17)	- 242.349,76	-248.780,00	-247.886,11	893,89	1.000,00	0,00	106,11	0,00

Nr.	Teilinvestitionsrechnung		Ergebnis	Fortgeschrieb. Ansatz	Ergebnis	Vergleich Ergeb./ Ansatz (Sp. 3 - 2)	Ergänz. Festlegungen im HH-Vollzug	Ermächtigungsübertragung aus	verfügbare Mittel abzgl. Ergebnis	Ermächtigungsübertragung ins Folgejahr
			2020 EUR	2021 EUR	2021 EUR	EUR	EUR	2020 EUR	EUR	EUR
	1	2	3	4	5	6	7	8		
Produkt:		42.41.0110-Grindehalle Obersasbach - Teilhaushalt: THH 4 - Teilhaushalt 4 - Sport, Kultur, Wissenschaft								
Maßnahme:		101-Beschaffung bewegliches Vermögen oberhalb der Wertgrenze								
1	+ Einzahlungen aus Investitionszuwendungen	0,00	0,00	0,00	0,00	0,00	0,00	0,00	0,00	
2	+ Einzahlungen aus Investitionsbeiträgen und ähnlichen Entgelten für Investitionstätigkeit	0,00	0,00	0,00	0,00	0,00	0,00	0,00	0,00	
3	+ Einzahlungen aus der Veräußerung von Sachvermögen	0,00	0,00	0,00	0,00	0,00	0,00	0,00	0,00	
4	+ Einzahlungen aus der Veräußerung von Finanzvermögen	0,00	0,00	0,00	0,00	0,00	0,00	0,00	0,00	
5	+ Einzahlungen für sonstige Investitionstätigkeit	0,00	0,00	0,00	0,00	0,00	0,00	0,00	0,00	
6	= Summe der Einzahlungen aus Investitionstätigkeit	0,00	0,00	0,00	0,00	0,00	0,00	0,00	0,00	
7	- Auszahlungen für den Erwerb von Grundstücken und Gebäuden	0,00	0,00	0,00	0,00	0,00	0,00	0,00	0,00	
8	- Auszahlungen für Baumaßnahmen	0,00	0,00	0,00	0,00	0,00	0,00	0,00	0,00	
9	- Auszahlungen für den Erwerb von beweglichem Sachvermögen	0,00	2.000,00	0,00	-2.000,00	0,00	0,00	2.000,00	0,00	
10	- Auszahlungen für den Erwerb von Finanzvermögen	0,00	0,00	0,00	0,00	0,00	0,00	0,00	0,00	
11	- Auszahlungen für Investitionsförderungsmaßnahmen	0,00	0,00	0,00	0,00	0,00	0,00	0,00	0,00	
12	- Auszahlungen für den Erwerb von immateriellen Vermögensgegenständen	0,00	0,00	0,00	0,00	0,00	0,00	0,00	0,00	
13	= Summe der Auszahlungen aus Investitionstätigkeit (Summe aus Nr. 7 bis 12)	0,00	2.000,00	0,00	-2.000,00	0,00	0,00	2.000,00	0,00	
14	= Saldo aus Investitionstätigkeit (saldo aus Nr. 6 und 13)	0,00	-2.000,00	0,00	2.000,00	0,00	0,00	-2.000,00	0,00	
15	- Aktivierte Eigenleistungen	0,00	0,00	0,00	0,00	0,00	0,00	0,00	0,00	
16	= Gesamtkosten der Maßnahme (Summe aus Nr. 13 und 15)	0,00	-2.000,00	0,00	2.000,00	0,00	0,00	-2.000,00	0,00	

Nr.	Teilinvestitionsrechnung		Ergebnis	Fortge- schrieb. An- satz	Ergebnis	Vergleich Ergeb./ An- satz (Sp. 3 - 2)	Ergänz. Fest- legungen im HH-Vollzug	Ermächti- gungs- übertragung aus	verfügbare Mittel abzgl. Ergebnis	Emächti- gungs- übertragung ins Folgejahr
	Einzahlungs- und Auszahlungsarten		2020 EUR	2021 EUR	2021 EUR	EUR	EUR	2020 EUR	EUR	EUR
			1	2	3	4	5	6	7	8
Produkt:		42.41.0120-Turnhalle Sasbach - Teilhaushalt: THH 4 - Teilhaushalt 4 - Sport, Kultur, Wissenschaft								
Maßnahme:		101-Beschaffung Sportgeräte								
1	+	Einzahlungen aus Investitionszuwen- dungen	0,00	0,00	0,00	0,00	0,00	0,00	0,00	0,00
2	+	Einzahlungen aus Investitionsbeiträgen und ähnlichen Entgelten für Investiti- onstätigkeit	0,00	0,00	0,00	0,00	0,00	0,00	0,00	0,00
3	+	Einzahlungen aus der Veräußerung von Sachvermögen	0,00	0,00	0,00	0,00	0,00	0,00	0,00	0,00
4	+	Einzahlungen aus der Veräußerung von Finanzvermögen	0,00	0,00	0,00	0,00	0,00	0,00	0,00	0,00
5	+	Einzahlungen für sonstige Investitions- tätigkeit	0,00	0,00	0,00	0,00	0,00	0,00	0,00	0,00



6	= Summe der Einzahlungen aus Investitionstätigkeit	0,00	0,00	0,00	0,00	0,00	0,00	0,00	0,00
7	- Auszahlungen für den Erwerb von Grundstücken und Gebäuden	0,00	0,00	0,00	0,00	0,00	0,00	0,00	0,00
8	- Auszahlungen für Baumaßnahmen	0,00	0,00	0,00	0,00	0,00	0,00	0,00	0,00
9	- Auszahlungen für den Erwerb von beweglichem Sachvermögen	0,00	5.000,00	2.030,14	-2.969,86	0,00	0,00	2.969,86	0,00
10	- Auszahlungen für den Erwerb von Finanzvermögen	0,00	0,00	0,00	0,00	0,00	0,00	0,00	0,00
11	- Auszahlungen für Investitionsförderungsmaßnahmen	0,00	0,00	0,00	0,00	0,00	0,00	0,00	0,00
12	- Auszahlungen für den Erwerb von immateriellen Vermögensgegenständen	0,00	0,00	0,00	0,00	0,00	0,00	0,00	0,00
13	= Summe der Auszahlungen aus Investitionstätigkeit (Summe aus Nr. 7 bis 12)	0,00	5.000,00	2.030,14	-2.969,86	0,00	0,00	2.969,86	0,00
14	= Saldo aus Investitionstätigkeit (saldo aus Nr. 6 und 13)	0,00	-5.000,00	-2.030,14	2.969,86	0,00	0,00	-2.969,86	0,00
15	- Aktivierte Eigenleistungen	0,00	0,00	0,00	0,00	0,00	0,00	0,00	0,00
16	= Gesamtkosten der Maßnahme (Summe aus Nr. 13 und 15)	0,00	-5.000,00	-2.030,14	2.969,86	0,00	0,00	-2.969,86	0,00

25.20 Kommunale Museen - Teilhaushalt: THH 4 - Teilhaushalt 4 - Sport, Kultur, Wissenschaft

Nr.	Teilergebnisrechnung	Ergebnis	Fortgeschrieb. Ansatz	Ergebnis	Vergleich Ergeb. / Ansatz (Sp. 3 - 2)	Ergänz. Festlegungen im HH-Vollzug	Ermächtigungsübertragung aus	verfügbare Mittel abzgl. Ergebnis	Ermächtigungsübertragung ins Folgejahr
	Ertrags- und Aufwandsarten	2020 EUR	2021 EUR	2021 EUR	EUR	EUR	2020 EUR	EUR	EUR
		1	2	3	4	5	6	7	8
1	Steuern und ähnliche Abgaben	0,00	0,00	0,00	0,00	0,00	0,00	0,00	0,00
2	+ Zuweisungen und Zuwendungen, Umlagen	205,39	500,00	0,00	-500,00	0,00	0,00	500,00	0,00
3	+ Aufgelöste Investitionszuwendungen und -beiträge	0,00	0,00	0,00	0,00	0,00	0,00	0,00	0,00
4	+ Sonstige Transfererträge	0,00	0,00	0,00	0,00	0,00	0,00	0,00	0,00
5	+ Entgelte für öffentliche Leistungen oder Einrichtungen	4,50	0,00	0,00	0,00	0,00	0,00	0,00	0,00
6	+ Sonstige privatrechtliche Leistungsentgelte	69,00	0,00	0,00	0,00	0,00	0,00	0,00	0,00
7	+ Kostenerstattungen und Kostenumlagen	0,00	0,00	0,00	0,00	0,00	0,00	0,00	0,00
8	+ Zinsen und ähnliche Erträge	0,00	0,00	0,00	0,00	0,00	0,00	0,00	0,00
9	+ Aktivierte Eigenleistungen und Bestandsveränderungen	0,00	0,00	0,00	0,00	0,00	0,00	0,00	0,00
10	+ Sonstige ordentliche Erträge	0,00	0,00	0,00	0,00	0,00	0,00	0,00	0,00
11	= Anteilige ordentliche Erträge	278,89	500,00	0,00	-500,00	0,00	0,00	500,00	0,00
12	- Personalaufwendungen	9.735,44	0,00	0,00	0,00	0,00	0,00	0,00	0,00
13	- Versorgungsaufwendungen	0,00	0,00	0,00	0,00	0,00	0,00	0,00	0,00
14	- Aufwendungen für Sach- und Dienstleistungen	5.302,74	5.400,00	983,95	-4.416,05	0,00	0,00	4.416,05	0,00
15	- Abschreibungen	228,09	85,00	0,00	-85,00	0,00	0,00	85,00	0,00
16	- Zinsen und ähnliche Aufwendungen	0,00	0,00	0,00	0,00	0,00	0,00	0,00	0,00
17	- Transferaufwendungen	0,00	0,00	0,00	0,00	0,00	0,00	0,00	0,00
18	- Sonstige ordentliche Aufwendungen	1.862,63	7.900,00	1.885,52	-6.014,48	0,00	0,00	6.014,48	0,00
19	= Anteilige ordentliche Aufwendungen	17.128,90	13.385,00	2.869,47	-10.515,53	0,00	0,00	10.515,53	0,00
20	= Anteiliges ordentliches Ergebnis	- 16.850,01	-12.885,00	-2.869,47	10.015,53	0,00	0,00	-10.015,53	0,00
21	+ Erträge aus internen Leistungen	0,00	0,00	0,00	0,00	0,00	0,00	0,00	0,00
22	- Aufwendungen für interne Leistungen	61.165,89	34.807,00	30.689,75	-4.117,25	0,00	0,00	4.117,25	0,00
23	- Kalkulatorische Kosten	0,00	0,00	0,00	0,00	0,00	0,00	0,00	0,00
24	= Kalkulatorisches Ergebnis	- 61.165,89	-34.807,00	-30.689,75	4.117,25	0,00	0,00	-4.117,25	0,00
25	= Nettoressourcenbedarf/-überschuss	- 78.015,90	-47.692,00	-33.559,22	14.132,78	0,00	0,00	-14.132,78	0,00

25.21 Archiv - Teilhaushalt: THH 4 - Teilhaushalt 4 - Sport, Kultur, Wissenschaft

Nr.	Teilergebnisrechnung	Ergebnis	Fortgeschrieb. Ansatz	Ergebnis	Vergleich Ergeb. / Ansatz (Sp. 3 - 2)	Ergänz. Festlegungen im HH-Vollzug	Ermächtigungsübertragung aus	verfügbare Mittel abzgl. Ergebnis	Ermächtigungsübertragung ins Folgejahr
	Ertrags- und Aufwandsarten	2020 EUR	2021 EUR	2021 EUR	EUR	EUR	2020 EUR	EUR	EUR
		1	2	3	4	5	6	7	8
1	Steuern und ähnliche Abgaben	0,00	0,00	0,00	0,00	0,00	0,00	0,00	0,00
2	+ Zuweisungen und Zuwendungen, Umlagen	0,00	0,00	0,00	0,00	0,00	0,00	0,00	0,00
3	+ Aufgelöste Investitionszuwendungen und -beiträge	0,00	0,00	0,00	0,00	0,00	0,00	0,00	0,00



4	+	Sonstige Transfererträge	0,00	0,00	0,00	0,00	0,00	0,00	0,00
5	+	Entgelte für öffentliche Leistungen oder Einrichtungen	0,00	0,00	0,00	0,00	0,00	0,00	0,00
6	+	Sonstige privatrechtliche Leistungsentgelte	0,00	0,00	0,00	0,00	0,00	0,00	0,00
7	+	Kostenerstattungen und Kostenumlagen	0,00	0,00	0,00	0,00	0,00	0,00	0,00
8	+	Zinsen und ähnliche Erträge	0,00	0,00	0,00	0,00	0,00	0,00	0,00
9	+	Aktiviert Eigenleistungen und Bestandsveränderungen	0,00	0,00	0,00	0,00	0,00	0,00	0,00
10	+	Sonstige ordentliche Erträge	0,00	0,00	0,00	0,00	0,00	0,00	0,00
11	=	Anteilige ordentliche Erträge	0,00	0,00	0,00	0,00	0,00	0,00	0,00
12	-	Personalaufwendungen	0,00	0,00	0,00	0,00	0,00	0,00	0,00
13	-	Versorgungsaufwendungen	0,00	0,00	0,00	0,00	0,00	0,00	0,00
14	-	Aufwendungen für Sach- und Dienstleistungen	0,00	200,00	0,00	-200,00	0,00	200,00	0,00
15	-	Abschreibungen	0,00	0,00	0,00	0,00	0,00	0,00	0,00
16	-	Zinsen und ähnliche Aufwendungen	0,00	0,00	0,00	0,00	0,00	0,00	0,00
17	-	Transferaufwendungen	0,00	0,00	0,00	0,00	0,00	0,00	0,00
18	-	Sonstige ordentliche Aufwendungen	0,00	200,00	0,00	-200,00	0,00	200,00	0,00
19	=	Anteilige ordentliche Aufwendungen	0,00	400,00	0,00	-400,00	0,00	400,00	0,00
20	=	Anteiliges ordentliches Ergebnis	0,00	-400,00	0,00	400,00	0,00	-400,00	0,00
21	+	Erträge aus internen Leistungen	0,00	0,00	0,00	0,00	0,00	0,00	0,00
22	-	Aufwendungen für interne Leistungen	8.260,47	5.900,00	8.241,66	2.341,66	0,00	-2.341,66	0,00
23	-	Kalkulatorische Kosten	0,00	0,00	0,00	0,00	0,00	0,00	0,00
24	=	Kalkulatorisches Ergebnis	- 8.260,47	-5.900,00	-8.241,66	-2.341,66	0,00	2.341,66	0,00
25	=	Nettoressourcenbedarf/-überschuss	- 8.260,47	-6.300,00	-8.241,66	-1.941,66	0,00	1.941,66	0,00

26.20 Musikpflege - Teilhaushalt: THH 4 - Teilhaushalt 4 - Sport, Kultur, Wissenschaft

Nr.	Teilergebnisrechnung	Ergebnis	Fortgeschrieb. Ansatz	Ergebnis	Vergleich Ergeb. / Ansatz (Sp. 3 - 2)	Ergänz. Festlegungen im HH-Vollzug	Ermächtigungsübertragung aus	verfügbare Mittel abzgl. Ergebnis	Ermächtigungsübertragung ins Folgejahr
	Ertrags- und Aufwandsarten	2020 EUR	2021 EUR	2021 EUR	EUR	EUR	2020 EUR	EUR	EUR
		1	2	3	4	5	6	7	8
1	Steuern und ähnliche Abgaben	0,00	0,00	0,00	0,00	0,00	0,00	0,00	0,00
2	+	Zuweisungen und Zuwendungen, Umlagen	0,00	0,00	0,00	0,00	0,00	0,00	0,00
3	+	Aufgelöste Investitionszuwendungen und -beiträge	0,00	0,00	0,00	0,00	0,00	0,00	0,00
4	+	Sonstige Transfererträge	0,00	0,00	0,00	0,00	0,00	0,00	0,00
5	+	Entgelte für öffentliche Leistungen oder Einrichtungen	0,00	0,00	0,00	0,00	0,00	0,00	0,00
6	+	Sonstige privatrechtliche Leistungsentgelte	0,00	0,00	0,00	0,00	0,00	0,00	0,00
7	+	Kostenerstattungen und Kostenumlagen	0,00	0,00	0,00	0,00	0,00	0,00	0,00
8	+	Zinsen und ähnliche Erträge	0,00	0,00	0,00	0,00	0,00	0,00	0,00
9	+	Aktiviert Eigenleistungen und Bestandsveränderungen	0,00	0,00	0,00	0,00	0,00	0,00	0,00
10	+	Sonstige ordentliche Erträge	0,00	0,00	0,00	0,00	0,00	0,00	0,00
11	=	Anteilige ordentliche Erträge	0,00	0,00	0,00	0,00	0,00	0,00	0,00
12	-	Personalaufwendungen	0,00	0,00	0,00	0,00	0,00	0,00	0,00
13	-	Versorgungsaufwendungen	0,00	0,00	0,00	0,00	0,00	0,00	0,00
14	-	Aufwendungen für Sach- und Dienstleistungen	0,00	0,00	0,00	0,00	0,00	0,00	0,00
15	-	Abschreibungen	0,00	0,00	0,00	0,00	0,00	0,00	0,00
16	-	Zinsen und ähnliche Aufwendungen	0,00	0,00	0,00	0,00	0,00	0,00	0,00
17	-	Transferaufwendungen	56.971,52	56.000,00	46.835,52	-9.164,48	0,00	9.164,48	0,00
18	-	Sonstige ordentliche Aufwendungen	0,00	0,00	0,00	0,00	0,00	0,00	0,00
19	=	Anteilige ordentliche Aufwendungen	56.971,52	56.000,00	46.835,52	-9.164,48	0,00	9.164,48	0,00
20	=	Anteiliges ordentliches Ergebnis	- 56.971,52	-56.000,00	-46.835,52	9.164,48	0,00	-9.164,48	0,00
21	+	Erträge aus internen Leistungen	0,00	0,00	0,00	0,00	0,00	0,00	0,00
22	-	Aufwendungen für interne Leistungen	3.015,22	0,00	2.541,85	2.541,85	0,00	0,00	-2.541,85
23	-	Kalkulatorische Kosten	0,00	0,00	0,00	0,00	0,00	0,00	0,00
24	=	Kalkulatorisches Ergebnis	- 3.015,22	0,00	-2.541,85	-2.541,85	0,00	2.541,85	0,00
25	=	Nettoressourcenbedarf/-überschuss	- 59.986,74	-56.000,00	-49.377,37	6.622,63	0,00	-6.622,63	0,00



28.10 Sonstige Kulturpflege - Teilhaushalt: THH 4 - Teilhaushalt 4 - Sport, Kultur, Wissenschaft

Nr.	Teilergebnisrechnung	Ergebnis	Fortge- schrieb. An- satz	Ergebnis	Vergleich Ergeb. / An- satz (Sp. 3 - 2)	Ergänz. Fest- legungen im HH-Vollzug	Ermächti- gungs- übertragung aus	verfügbare Mittel abzgl. Ergebnis	Ermächti- gungs- übertragung ins Folgejahr
	Ertrags- und Aufwandsarten	2020 EUR	2021 EUR	2021 EUR	EUR	EUR	2020 EUR	EUR	EUR
		1	2	3	4	5	6	7	8
1	Steuern und ähnliche Abgaben	0,00	0,00	0,00	0,00	0,00	0,00	0,00	0,00
2	+ Zuweisungen und Zuwendungen, Umla- gen	0,00	0,00	0,00	0,00	0,00	0,00	0,00	0,00
3	+ Aufgelöste Investitionszuwendungen und -beiträge	0,00	0,00	0,00	0,00	0,00	0,00	0,00	0,00
4	+ Sonstige Transfererträge	0,00	0,00	0,00	0,00	0,00	0,00	0,00	0,00
5	+ Entgelte für öffentliche Leistungen oder Einrichtungen	0,00	0,00	0,00	0,00	0,00	0,00	0,00	0,00
6	+ Sonstige privatrechtliche Leistungsent- gelte	0,00	0,00	0,00	0,00	0,00	0,00	0,00	0,00
7	+ Kostenerstattungen und Kostenumla- gen	59,80	0,00	0,00	0,00	0,00	0,00	0,00	0,00
8	+ Zinsen und ähnliche Erträge	0,00	0,00	0,00	0,00	0,00	0,00	0,00	0,00
9	+ Aktivierte Eigenleistungen und Be- standsveränderungen	0,00	0,00	0,00	0,00	0,00	0,00	0,00	0,00
10	+ Sonstige ordentliche Erträge	0,00	0,00	0,00	0,00	0,00	0,00	0,00	0,00
11	= Anteilige ordentliche Erträge	59,80	0,00	0,00	0,00	0,00	0,00	0,00	0,00
12	- Personalaufwendungen	0,00	0,00	0,00	0,00	0,00	0,00	0,00	0,00
13	- Versorgungsaufwendungen	0,00	0,00	0,00	0,00	0,00	0,00	0,00	0,00
14	- Aufwendungen für Sach- und Dienst- leistungen	4.247,16	2.000,00	4.461,52	2.461,52	0,00	0,00	-2.461,52	0,00
15	- Abschreibungen	0,00	0,00	0,00	0,00	0,00	0,00	0,00	0,00
16	- Zinsen und ähnliche Aufwendungen	0,00	0,00	0,00	0,00	0,00	0,00	0,00	0,00
17	- Transferaufwendungen	6.015,01	4.000,00	3.618,45	-381,55	0,00	0,00	381,55	0,00
18	- Sonstige ordentliche Aufwendungen	757,69	650,00	757,69	107,69	0,00	0,00	-107,69	0,00
19	= Anteilige ordentliche Aufwendungen	11.019,86	6.650,00	8.837,66	2.187,66	0,00	0,00	-2.187,66	0,00
20	= Anteiliges ordentliches Ergebnis	- 10.960,06	-6.650,00	-8.837,66	-2.187,66	0,00	0,00	2.187,66	0,00
21	+ Erträge aus internen Leistungen	0,00	0,00	0,00	0,00	0,00	0,00	0,00	0,00
22	- Aufwendungen für interne Leistungen	5.067,20	4.500,00	5.063,18	563,18	0,00	0,00	-563,18	0,00
23	- Kalkulatorische Kosten	0,00	0,00	0,00	0,00	0,00	0,00	0,00	0,00
24	= Kalkulatorisches Ergebnis	- 5.067,20	-4.500,00	-5.063,18	-563,18	0,00	0,00	563,18	0,00
25	= Nettoressourcenbedarf/-überschuss	- 16.027,26	-11.150,00	-13.900,84	-2.750,84	0,00	0,00	2.750,84	0,00

42.10 Förderung des Sports - Teilhaushalt: THH 4 - Teilhaushalt 4 - Sport, Kultur, Wissenschaft

Nr.	Teilergebnisrechnung	Ergebnis	Fortge- schrieb. An- satz	Ergebnis	Vergleich Ergeb. / An- satz (Sp. 3 - 2)	Ergänz. Fest- legungen im HH-Vollzug	Ermächti- gungs- übertragung aus	verfügbare Mittel abzgl. Ergebnis	Ermächti- gungs- übertragung ins Folgejahr
	Ertrags- und Aufwandsarten	2020 EUR	2021 EUR	2021 EUR	EUR	EUR	2020 EUR	EUR	EUR
		1	2	3	4	5	6	7	8
1	Steuern und ähnliche Abgaben	0,00	0,00	0,00	0,00	0,00	0,00	0,00	0,00
2	+ Zuweisungen und Zuwendungen, Umla- gen	0,00	0,00	0,00	0,00	0,00	0,00	0,00	0,00
3	+ Aufgelöste Investitionszuwendungen und -beiträge	0,00	0,00	0,00	0,00	0,00	0,00	0,00	0,00
4	+ Sonstige Transfererträge	0,00	0,00	0,00	0,00	0,00	0,00	0,00	0,00
5	+ Entgelte für öffentliche Leistungen oder Einrichtungen	0,00	0,00	0,00	0,00	0,00	0,00	0,00	0,00
6	+ Sonstige privatrechtliche Leistungsent- gelte	0,00	0,00	0,00	0,00	0,00	0,00	0,00	0,00
7	+ Kostenerstattungen und Kostenumla- gen	0,00	0,00	0,00	0,00	0,00	0,00	0,00	0,00
8	+ Zinsen und ähnliche Erträge	0,00	0,00	0,00	0,00	0,00	0,00	0,00	0,00
9	+ Aktivierte Eigenleistungen und Be- standsveränderungen	0,00	0,00	0,00	0,00	0,00	0,00	0,00	0,00
10	+ Sonstige ordentliche Erträge	0,00	0,00	0,00	0,00	0,00	0,00	0,00	0,00
11	= Anteilige ordentliche Erträge	0,00	0,00	0,00	0,00	0,00	0,00	0,00	0,00
12	- Personalaufwendungen	0,00	0,00	0,00	0,00	0,00	0,00	0,00	0,00
13	- Versorgungsaufwendungen	0,00	0,00	0,00	0,00	0,00	0,00	0,00	0,00
14	- Aufwendungen für Sach- und Dienst- leistungen	0,00	0,00	0,00	0,00	0,00	0,00	0,00	0,00
15	- Abschreibungen	0,00	0,00	0,00	0,00	0,00	0,00	0,00	0,00
16	- Zinsen und ähnliche Aufwendungen	0,00	0,00	0,00	0,00	0,00	0,00	0,00	0,00
17	- Transferaufwendungen	68.099,46	60.000,00	60.566,00	566,00	0,00	0,00	-566,00	0,00
18	- Sonstige ordentliche Aufwendungen	0,00	0,00	0,00	0,00	0,00	0,00	0,00	0,00
19	= Anteilige ordentliche Aufwendungen	68.099,46	60.000,00	60.566,00	566,00	0,00	0,00	-566,00	0,00
20	= Anteiliges ordentliches Ergebnis	- 68.099,46	-60.000,00	-60.566,00	-566,00	0,00	0,00	566,00	0,00
21	+ Erträge aus internen Leistungen	0,00	0,00	0,00	0,00	0,00	0,00	0,00	0,00



22	- Aufwendungen für interne Leistungen	4.989,20	1.400,00	4.724,37	3.324,37	0,00	0,00	-3.324,37	0,00
23	- Kalkulatorische Kosten	0,00	0,00	0,00	0,00	0,00	0,00	0,00	0,00
24	= Kalkulatorisches Ergebnis	- 4.989,20	-1.400,00	-4.724,37	-3.324,37	0,00	0,00	3.324,37	0,00
25	= Nettoressourcenbedarf/-überschuss	- 73.088,66	-61.400,00	-65.290,37	-3.890,37	0,00	0,00	3.890,37	0,00

42.41 Sportstätten - Teilhaushalt: THH 4 - Teilhaushalt 4 - Sport, Kultur, Wissenschaft

Nr.	Teilergebnisrechnung	Ergebnis	Fortge- schrieb. An- satz	Ergebnis	Vergleich Ergeb. / An- satz (Sp. 3 - 2)	Ergänz. Fest- legungen im HH-Vollzug	Ermächti- gungs- übertragung aus	verfügbare Mittel abzgl. Ergebnis	Ermächti- gungs- übertragung ins Folgejahr
	Ertrags- und Aufwandsarten	2020 EUR	2021 EUR	2021 EUR	EUR	EUR	2020 EUR	EUR	EUR
		1	2	3	4	5	6	7	8
1	Steuern und ähnliche Abgaben	0,00	0,00	0,00	0,00	0,00	0,00	0,00	0,00
2	+ Zuweisungen und Zuwendungen, Umla- gen	0,00	0,00	0,00	0,00	0,00	0,00	0,00	0,00
3	+ Aufgelöste Investitionszuwendungen und -beiträge	7.406,14	13.120,00	7.406,09	-5.713,91	0,00	0,00	5.713,91	0,00
4	+ Sonstige Transfererträge	0,00	0,00	0,00	0,00	0,00	0,00	0,00	0,00
5	+ Entgelte für öffentliche Leistungen oder Einrichtungen	4.708,40	7.000,00	5.035,00	-1.965,00	0,00	0,00	1.965,00	0,00
6	+ Sonstige privatrechtliche Leistungsent- gelte	0,00	0,00	0,00	0,00	0,00	0,00	0,00	0,00
7	+ Kostenerstattungen und Kostenumla- gen	0,00	0,00	0,00	0,00	0,00	0,00	0,00	0,00
8	+ Zinsen und ähnliche Erträge	0,00	0,00	0,00	0,00	0,00	0,00	0,00	0,00
9	+ Aktivierte Eigenleistungen und Be- standsveränderungen	0,00	0,00	0,00	0,00	0,00	0,00	0,00	0,00
10	+ Sonstige ordentliche Erträge	250,00	5.000,00	0,00	-5.000,00	0,00	0,00	5.000,00	0,00
11	= Anteilige ordentliche Erträge	12.364,54	25.120,00	12.441,09	-12.678,91	0,00	0,00	12.678,91	0,00
12	- Personalaufwendungen	77.805,99	79.010,00	76.709,19	-2.300,81	0,00	0,00	2.300,81	0,00
13	- Versorgungsaufwendungen	0,00	0,00	0,00	0,00	0,00	0,00	0,00	0,00
14	- Aufwendungen für Sach- und Dienst- leistungen	57.686,01	33.050,00	46.919,03	13.869,03	0,00	0,00	-13.869,03	0,00
15	- Abschreibungen	47.072,79	42.250,00	42.447,74	197,74	0,00	0,00	-197,74	0,00
16	- Zinsen und ähnliche Aufwendungen	0,00	0,00	0,00	0,00	0,00	0,00	0,00	0,00
17	- Transferaufwendungen	5.137,23	4.500,00	3.943,91	-556,09	0,00	0,00	556,09	0,00
18	- Sonstige ordentliche Aufwendungen	1.119,73	1.370,00	1.094,20	-275,80	0,00	0,00	275,80	0,00
19	= Anteilige ordentliche Aufwendungen	188.821,75	160.180,00	171.114,07	10.934,07	0,00	0,00	-10.934,07	0,00
20	= Anteiliges ordentliches Ergebnis	- 176.457,21	-135.060,00	-158.672,98	-23.612,98	0,00	0,00	23.612,98	0,00
21	+ Erträge aus internen Leistungen	56.900,00	68.000,00	57.590,00	-10.410,00	0,00	0,00	10.410,00	0,00
22	- Aufwendungen für interne Leistungen	38.049,76	5.330,00	36.586,13	31.256,13	0,00	0,00	-31.256,13	0,00
23	- Kalkulatorische Kosten	0,00	0,00	0,00	0,00	0,00	0,00	0,00	0,00
24	= Kalkulatorisches Ergebnis	18.850,24	62.670,00	21.003,87	-41.666,13	0,00	0,00	41.666,13	0,00
25	= Nettoressourcenbedarf/-überschuss	- 157.606,97	-72.390,00	-137.669,11	-65.279,11	0,00	0,00	65.279,11	0,00



Teilhaushalt 5

Teilhaushalt 5 - Planung, Bau, Infrastruktur, Natur und Umwelt

Nr.	Teilergebnisrechnung	Ergebnis	Fortgeschrieb. Ansatz	Ergebnis	Vergleich Ergeb. / Ansatz (Sp. 3 - 2)	Ergänz. Festlegungen im HH-Vollzug	Ermächtigungsübertragung aus	verfügbare Mittel abzgl. Ergebnis	Ermächtigungsübertragung ins Folgejahr
	Ertrags- und Aufwandsarten	2020 EUR	2021 EUR	2021 EUR	EUR	EUR	2020 EUR	EUR	EUR
		1	2	3	4	5	6	7	8
1	Steuern und ähnliche Abgaben	0,00	0,00	0,00	0,00	0,00	0,00	0,00	0,00
2	+ Zuweisungen und Zuwendungen, Umlagen	120.329,00	20.800,00	172.253,80	151.453,80	0,00	0,00	-151.453,80	0,00
3	+ Aufgelöste Investitionszuwendungen und -beiträge	233.762,14	163.600,00	224.045,57	60.445,57	0,00	0,00	-60.445,57	0,00
4	+ Sonstige Transfererträge	1.329,67	2.600,00	0,00	-2.600,00	0,00	0,00	2.600,00	0,00
5	+ Entgelte für öffentliche Leistungen oder Einrichtungen	64.165,58	55.500,00	77.078,00	21.578,00	0,00	0,00	-21.578,00	0,00
6	+ Sonstige privatrechtliche Leistungsentgelte	5.165,01	0,00	8.586,79	8.586,79	0,00	0,00	-8.586,79	0,00
7	+ Kostenerstattungen und Kostenumlagen	20.343,39	3.200,00	6.007,89	2.807,89	0,00	0,00	-2.807,89	0,00
8	+ Zinsen und ähnliche Erträge	0,00	0,00	0,00	0,00	0,00	0,00	0,00	0,00
9	+ Aktivierte Eigenleistungen und Bestandsveränderungen	0,00	0,00	0,00	0,00	0,00	0,00	0,00	0,00
10	+ Sonstige ordentliche Erträge	180,00	200,00	0,00	-200,00	0,00	0,00	200,00	0,00
11	= Anteilige ordentliche Erträge	445.274,79	245.900,00	487.972,05	242.072,05	0,00	0,00	-242.072,05	0,00
12	- Personalaufwendungen	73.814,09	73.400,00	80.180,40	6.780,40	0,00	0,00	-6.780,40	0,00
13	- Versorgungsaufwendungen	0,00	0,00	0,00	0,00	0,00	0,00	0,00	0,00
14	- Aufwendungen für Sach- und Dienstleistungen	484.888,84	423.450,00	396.525,18	-26.924,82	0,00	0,00	26.924,82	0,00
15	- Abschreibungen	282.164,42	256.150,00	269.788,31	13.638,31	0,00	0,00	-13.638,31	0,00
16	- Zinsen und ähnliche Aufwendungen	0,00	0,00	0,00	0,00	0,00	0,00	0,00	0,00
17	- Transferaufwendungen	144.979,18	25.300,00	111.664,99	86.364,99	0,00	0,00	-86.364,99	0,00
18	- Sonstige ordentliche Aufwendungen	27.579,02	45.800,00	48.453,45	2.653,45	0,00	0,00	-2.653,45	0,00
19	= Anteilige ordentliche Aufwendungen	1.013.425,55	824.100,00	906.612,33	82.512,33	0,00	0,00	-82.512,33	0,00
20	= Anteiliges ordentliches Ergebnis	- 568.150,76	-578.200,00	-418.640,28	159.559,72	0,00	0,00	-159.559,72	0,00
21	+ Erträge aus internen Leistungen	47.104,62	46.200,00	51.155,10	4.955,10	0,00	0,00	-4.955,10	0,00
22	- Aufwendungen für interne Leistungen	601.605,63	483.977,00	587.625,27	103.648,27	0,00	0,00	-103.648,27	0,00
23	- Kalkulatorische Kosten	0,00	1.200,00	0,00	-1.200,00	0,00	0,00	1.200,00	0,00
24	= Kalkulatorisches Ergebnis	- 554.501,01	-438.977,00	-536.470,17	-97.493,17	0,00	0,00	97.493,17	0,00
25	= Nettoressourcenbedarf/-überschuss	1.122.651,77	1.017.177,00	-955.110,45	62.066,55	0,00	0,00	-62.066,55	0,00

Teilhaushalt 5 - Planung, Bau, Infrastruktur, Natur und Umwelt

Nr.	Teilfinanzrechnung	Ergebnis	Fortgeschrieb. Ansatz	Ergebnis	Vergleich Ergeb. / Ansatz (Sp. 3 - 2)	Ergänz. Festlegungen im HH-Vollzug	Ermächtigungsübertragung aus	verfügbare Mittel abzgl. Ergebnis	Ermächtigungsübertragung ins Folgejahr
	Einzahlungs- und Auszahlungsarten	2020 EUR	2021 EUR	2021 EUR	EUR	EUR	2020 EUR	EUR	EUR
		1	2	3	4	5	6	7	8
1	+ Summe der Einzahlungen aus laufender Verwaltungstätigkeit	198.364,62	82.300,00	233.960,45	151.660,45	0,00	0,00	-151.660,45	0,00
2	- Summe der Auszahlungen aus laufender Verwaltungstätigkeit	649.984,82	567.950,00	701.141,23	133.191,23	0,00	0,00	-133.191,23	0,00
3	= Anteiliger Zahlungsmittelüberschuss/Zahlungsmittelbedarf aus laufender Verwaltungstätigkeit (Saldo aus Nr. 1 und 2)	- 451.620,20	-485.650,00	-467.180,78	18.469,22	0,00	0,00	-18.469,22	0,00
4	+ Einzahlungen aus Investitionszuwendungen	0,00	144.000,00	43.355,00	-100.645,00	0,00	0,00	100.645,00	0,00
5	+ Einzahlungen aus Investitionsbeiträgen und ähnlichen Entgelten für Investitionstätigkeit	0,00	292.300,00	51.442,00	-240.858,00	0,00	0,00	240.858,00	0,00
6	+ Einzahlungen aus der Veräußerung von Sachvermögen	0,00	0,00	0,00	0,00	0,00	0,00	0,00	0,00
7	+ Einzahlungen aus der Veräußerung von Finanzvermögen	0,00	0,00	0,00	0,00	0,00	0,00	0,00	0,00
8	+ Einzahlungen für sonstige Investitionstätigkeit	0,00	0,00	0,00	0,00	0,00	0,00	0,00	0,00
9	= Summe der Einzahlungen aus Investitionstätigkeit (Summe aus Nr. 4 bis 8)	0,00	436.300,00	94.797,00	-341.503,00	0,00	0,00	341.503,00	0,00
10	- Auszahlungen für den Erwerb von Grundstücken und Gebäuden	0,00	5.000,00	0,00	-5.000,00	0,00	0,00	5.000,00	0,00
11	- Auszahlungen für Baumaßnahmen	438.827,56	108.000,00	334.307,31	226.307,31	15.000,00	0,00	-211.307,31	0,00



12	- Auszahlungen für den Erwerb von beweglichem Sachvermögen	0,00	0,00	364,14	364,14	0,00	0,00	-364,14	0,00
13	- Auszahlungen für den Erwerb von Finanzvermögen	0,00	0,00	0,00	0,00	0,00	0,00	0,00	0,00
14	- Auszahlungen für Investitionsförderungsmaßnahmen	28.663,70	200.000,00	0,00	-200.000,00	0,00	0,00	200.000,00	0,00
15	- Auszahlungen für den Erwerb von immateriellen Vermögensgegenständen	0,00	0,00	0,00	0,00	0,00	0,00	0,00	0,00
16	= Summe der Auszahlungen aus Investitionstätigkeit (Summe aus Nr. 10 bis 15)	467.491,26	313.000,00	334.671,45	21.671,45	15.000,00	0,00	-6.671,45	0,00
17	= Anteiliger Finanzierungsmittelüberschuss/-bedarf aus Investitionstätigkeit (saldo aus Nr. 9 und 16)	- 467.491,26	123.300,00	-239.874,45	-363.174,45	-15.000,00	0,00	348.174,45	0,00
18	= Anteiliger Finanzierungsmittelüberschuss/-bedarf (Summe aus Nr. 3 und 17)	- 919.111,46	-362.350,00	-707.055,23	-344.705,23	-15.000,00	0,00	329.705,23	0,00

Nr.	Teilinvestitionsrechnung		Ergebnis	Fortgeschrieb. Ansatz	Ergebnis	Vergleich Ergeb./ Ansatz (Sp. 3 - 2)	Ergänz. Festlegungen im HH-Vollzug	Ermächtigungsübertragung aus	verfügbare Mittel abzgl. Ergebnis	Ermächtigungsübertragung ins Folgejahr
			2020 EUR	2021 EUR	2021 EUR	EUR	EUR	2020 EUR	EUR	EUR
	1	2	3	4	5	6	7	8		
Produkt:		51.10.0000-Gemeindeentwicklung - Teilhaushalt: THH 5 - Teilhaushalt 5 - Planung, Bau, Infrastruktur, Natur und Umwelt								
Maßnahme:		101-LSP öffentliche Maßnahmen								
1	+ Einzahlungen aus Investitionszuwendungen	0,00	24.000,00	43.355,00	19.355,00	0,00	0,00	-19.355,00	0,00	
2	+ Einzahlungen aus Investitionsbeiträgen und ähnlichen Entgelten für Investitionstätigkeit	0,00	0,00	0,00	0,00	0,00	0,00	0,00	0,00	
3	+ Einzahlungen aus der Veräußerung von Sachvermögen	0,00	0,00	0,00	0,00	0,00	0,00	0,00	0,00	
4	+ Einzahlungen aus der Veräußerung von Finanzvermögen	0,00	0,00	0,00	0,00	0,00	0,00	0,00	0,00	
5	+ Einzahlungen für sonstige Investitionstätigkeit	0,00	0,00	0,00	0,00	0,00	0,00	0,00	0,00	
6	= Summe der Einzahlungen aus Investitionstätigkeit	0,00	24.000,00	43.355,00	19.355,00	0,00	0,00	-19.355,00	0,00	
7	- Auszahlungen für den Erwerb von Grundstücken und Gebäuden	0,00	0,00	0,00	0,00	0,00	0,00	0,00	0,00	
8	- Auszahlungen für Baumaßnahmen	0,00	100.000,00	0,00	-100.000,00	0,00	0,00	100.000,00	0,00	
9	- Auszahlungen für den Erwerb von beweglichem Sachvermögen	0,00	0,00	0,00	0,00	0,00	0,00	0,00	0,00	
10	- Auszahlungen für den Erwerb von Finanzvermögen	0,00	0,00	0,00	0,00	0,00	0,00	0,00	0,00	
11	- Auszahlungen für Investitionsförderungsmaßnahmen	0,00	0,00	0,00	0,00	0,00	0,00	0,00	0,00	
12	- Auszahlungen für den Erwerb von immateriellen Vermögensgegenständen	0,00	0,00	0,00	0,00	0,00	0,00	0,00	0,00	
13	= Summe der Auszahlungen aus Investitionstätigkeit (Summe aus Nr. 7 bis 12)	0,00	100.000,00	0,00	-100.000,00	0,00	0,00	100.000,00	0,00	
14	= Saldo aus Investitionstätigkeit (saldo aus Nr. 6 und 13)	0,00	-76.000,00	43.355,00	119.355,00	0,00	0,00	-119.355,00	0,00	
15	- Aktivierter Eigenleistungen	0,00	0,00	0,00	0,00	0,00	0,00	0,00	0,00	
16	= Gesamtkosten der Maßnahme (Summe aus Nr. 13 und 15)	0,00	-76.000,00	43.355,00	119.355,00	0,00	0,00	-119.355,00	0,00	

Nr.	Teilinvestitionsrechnung		Ergebnis	Fortge- schrieb. An- satz	Ergebnis	Vergleich Ergeb./ An- satz (Sp. 3 - 2)	Ergänz. Fest- legungen im HH-Vollzug	Ermächti- gungs- übertragung aus	verfügbare Mittel abzgl. Ergebnis	Ermächti- gungs- übertragung ins Folgejahr
			2020 EUR	2021 EUR	2021 EUR	EUR	EUR	2020 EUR	EUR	EUR
	1	2	3	4	5	6	7	8		
Produkt:		51.10.0000-Gemeindeentwicklung - Teilhaushalt: THH 5 - Teilhaushalt 5 - Planung, Bau, Infrastruktur, Natur und Umwelt								
Maßnahme:		102-LSP private Maßnahmen (40 % Gde., 60 % Weiterleitung des Landeszuschusses)								
1	+ Einzahlungen aus Investitionszuwen- dungen	0,00	120.000,00	0,00	-120.000,00	0,00	0,00	120.000,00	0,00	
2	+ Einzahlungen aus Investitionsbeiträgen und ähnlichen Entgelten für Investiti- onstätigkeit	0,00	0,00	0,00	0,00	0,00	0,00	0,00	0,00	
3	+ Einzahlungen aus der Veräußerung von Sachvermögen	0,00	0,00	0,00	0,00	0,00	0,00	0,00	0,00	
4	+ Einzahlungen aus der Veräußerung von Finanzvermögen	0,00	0,00	0,00	0,00	0,00	0,00	0,00	0,00	
5	+ Einzahlungen für sonstige Investitions- tätigkeit	0,00	0,00	0,00	0,00	0,00	0,00	0,00	0,00	



6	= Summe der Einzahlungen aus Investitionstätigkeit	0,00	120.000,00	0,00	-120.000,00	0,00	0,00	120.000,00	0,00
7	- Auszahlungen für den Erwerb von Grundstücken und Gebäuden	0,00	0,00	0,00	0,00	0,00	0,00	0,00	0,00
8	- Auszahlungen für Baumaßnahmen	0,00	0,00	0,00	0,00	0,00	0,00	0,00	0,00
9	- Auszahlungen für den Erwerb von beweglichem Sachvermögen	0,00	0,00	0,00	0,00	0,00	0,00	0,00	0,00
10	- Auszahlungen für den Erwerb von Finanzvermögen	0,00	0,00	0,00	0,00	0,00	0,00	0,00	0,00
11	- Auszahlungen für Investitionsförderungsmaßnahmen	28.663,70	200.000,00	0,00	-200.000,00	0,00	0,00	200.000,00	0,00
12	- Auszahlungen für den Erwerb von immateriellen Vermögensgegenständen	0,00	0,00	0,00	0,00	0,00	0,00	0,00	0,00
13	= Summe der Auszahlungen aus Investitionstätigkeit (Summe aus Nr. 7 bis 12)	28.663,70	200.000,00	0,00	-200.000,00	0,00	0,00	200.000,00	0,00
14	= Saldo aus Investitionstätigkeit (saldo aus Nr. 6 und 13)	- 28.663,70	-80.000,00	0,00	80.000,00	0,00	0,00	-80.000,00	0,00
15	- Aktivierte Eigenleistungen	0,00	0,00	0,00	0,00	0,00	0,00	0,00	0,00
16	= Gesamtkosten der Maßnahme (Summe aus Nr. 13 und 15)	- 28.663,70	-80.000,00	0,00	80.000,00	0,00	0,00	-80.000,00	0,00

Nr.	Teilinvestitionsrechnung	Ergebnis	Fortgeschrieb. Ansatz	Ergebnis	Vergleich Ergeb./ Ansatz (Sp. 3 - 2)	Ergänz. Festlegungen im HH-Vollzug	Ermächtigungsübertragung aus	verfügbare Mittel abzgl. Ergebnis	Ermächtigungsübertragung ins Folgejahr
	Einzahlungs- und Auszahlungsarten	2020 EUR	2021 EUR	2021 EUR	EUR	EUR	2020 EUR	EUR	EUR
		1	2	3	4	5	6	7	8
Produkt:		51.11.0000-Führung und Bereitstellung von Karten und Geodaten, Gutachterausschuss, Vermessung, Umliegung - Teilhaushalt: THH 5 - Teilhaushalt 5 - Planung, Bau, Infrastruktur, Natur und Umwelt							
Maßnahme:		101-Erwerb beweglicher Vermögensgegenstände oberhalb der Wertgrenze							
1	+ Einzahlungen aus Investitionszuwendungen	0,00	0,00	0,00	0,00	0,00	0,00	0,00	0,00
2	+ Einzahlungen aus Investitionsbeiträgen und ähnlichen Entgelten für Investitionstätigkeit	0,00	0,00	0,00	0,00	0,00	0,00	0,00	0,00
3	+ Einzahlungen aus der Veräußerung von Sachvermögen	0,00	0,00	0,00	0,00	0,00	0,00	0,00	0,00
4	+ Einzahlungen aus der Veräußerung von Finanzvermögen	0,00	0,00	0,00	0,00	0,00	0,00	0,00	0,00
5	+ Einzahlungen für sonstige Investitionstätigkeit	0,00	0,00	0,00	0,00	0,00	0,00	0,00	0,00
6	= Summe der Einzahlungen aus Investitionstätigkeit	0,00	0,00	0,00	0,00	0,00	0,00	0,00	0,00
7	- Auszahlungen für den Erwerb von Grundstücken und Gebäuden	0,00	0,00	0,00	0,00	0,00	0,00	0,00	0,00
8	- Auszahlungen für Baumaßnahmen	0,00	0,00	0,00	0,00	0,00	0,00	0,00	0,00
9	- Auszahlungen für den Erwerb von beweglichem Sachvermögen	0,00	0,00	364,14	364,14	0,00	0,00	-364,14	0,00
10	- Auszahlungen für den Erwerb von Finanzvermögen	0,00	0,00	0,00	0,00	0,00	0,00	0,00	0,00
11	- Auszahlungen für Investitionsförderungsmaßnahmen	0,00	0,00	0,00	0,00	0,00	0,00	0,00	0,00
12	- Auszahlungen für den Erwerb von immateriellen Vermögensgegenständen	0,00	0,00	0,00	0,00	0,00	0,00	0,00	0,00
13	= Summe der Auszahlungen aus Investitionstätigkeit (Summe aus Nr. 7 bis 12)	0,00	0,00	364,14	364,14	0,00	0,00	-364,14	0,00
14	= Saldo aus Investitionstätigkeit (saldo aus Nr. 6 und 13)	0,00	0,00	-364,14	-364,14	0,00	0,00	364,14	0,00
15	- Aktivierte Eigenleistungen	0,00	0,00	0,00	0,00	0,00	0,00	0,00	0,00
16	= Gesamtkosten der Maßnahme (Summe aus Nr. 13 und 15)	0,00	0,00	-364,14	-364,14	0,00	0,00	364,14	0,00

Nr.	Teilinvestitionsrechnung	Ergebnis	Fortgeschrieb. Ansatz	Ergebnis	Vergleich Ergeb./ Ansatz (Sp. 3 - 2)	Ergänz. Festlegungen im HH-Vollzug	Ermächtigungsübertragung aus	verfügbare Mittel abzgl. Ergebnis	Ermächtigungsübertragung ins Folgejahr
	Einzahlungs- und Auszahlungsarten	2020 EUR	2021 EUR	2021 EUR	EUR	EUR	2020 EUR	EUR	EUR
		1	2	3	4	5	6	7	8
Produkt:		54.10.0101-Straßen, Wege, Plätze - Teilhaushalt: THH 5 - Teilhaushalt 5 - Planung, Bau, Infrastruktur, Natur und Umwelt							
Maßnahme:		100-Straßenerschließungsbeiträge und Ablösungen							
1	+ Einzahlungen aus Investitionszuwendungen	0,00	0,00	0,00	0,00	0,00	0,00	0,00	0,00
2	+ Einzahlungen aus Investitionsbeiträgen und ähnlichen Entgelten für Investitionstätigkeit	0,00	0,00	51.442,00	51.442,00	0,00	0,00	-51.442,00	0,00
3	+ Einzahlungen aus der Veräußerung von Sachvermögen	0,00	0,00	0,00	0,00	0,00	0,00	0,00	0,00



4	+	Einzahlungen aus der Veräußerung von Finanzvermögen	0,00	0,00	0,00	0,00	0,00	0,00	0,00
5	+	Einzahlungen für sonstige Investitionstätigkeit	0,00	0,00	0,00	0,00	0,00	0,00	0,00
6	=	Summe der Einzahlungen aus Investitionstätigkeit	0,00	0,00	51.442,00	51.442,00	0,00	0,00	-51.442,00
7	-	Auszahlungen für den Erwerb von Grundstücken und Gebäuden	0,00	0,00	0,00	0,00	0,00	0,00	0,00
8	-	Auszahlungen für Baumaßnahmen	0,00	0,00	0,00	0,00	0,00	0,00	0,00
9	-	Auszahlungen für den Erwerb von beweglichem Sachvermögen	0,00	0,00	0,00	0,00	0,00	0,00	0,00
10	-	Auszahlungen für den Erwerb von Finanzvermögen	0,00	0,00	0,00	0,00	0,00	0,00	0,00
11	-	Auszahlungen für Investitionsförderungsmaßnahmen	0,00	0,00	0,00	0,00	0,00	0,00	0,00
12	-	Auszahlungen für den Erwerb von immateriellen Vermögensgegenständen	0,00	0,00	0,00	0,00	0,00	0,00	0,00
13	=	Summe der Auszahlungen aus Investitionstätigkeit (Summe aus Nr. 7 bis 12)	0,00	0,00	0,00	0,00	0,00	0,00	0,00
14	=	Saldo aus Investitionstätigkeit (saldo aus Nr. 6 und 13)	0,00	0,00	51.442,00	51.442,00	0,00	0,00	-51.442,00
15	-	Aktiviert Eigenleistungen	0,00	0,00	0,00	0,00	0,00	0,00	0,00
16	=	Gesamtkosten der Maßnahme (Summe aus Nr. 13 und 15)	0,00	0,00	51.442,00	51.442,00	0,00	0,00	-51.442,00

Nr.	Teilinvestitionsrechnung		Ergebnis	Fortgeschrieb. Ansatz	Ergebnis	Vergleich Ergeb./ Ansatz (Sp. 3 - 2)	Ergänz. Festlegungen im HH-Vollzug	Ermächtigungsübertragung aus	verfügbare Mittel abzgl. Ergebnis	Ermächtigungsübertragung ins Folgejahr
	Einzahlungs- und Auszahlungsarten		2020 EUR	2021 EUR	2021 EUR	EUR	EUR	2020 EUR	EUR	EUR
			1	2	3	4	5	6	7	8
Produkt:		54.10.0101-Straßen, Wege, Plätze - Teilhaushalt: THH 5 - Teilhaushalt 5 - Planung, Bau, Infrastruktur, Natur und Umwelt								
Maßnahme:		101-Erschließung Kirchwegfeld								
1	+	Einzahlungen aus Investitionszuwendungen	0,00	0,00	0,00	0,00	0,00	0,00	0,00	0,00
2	+	Einzahlungen aus Investitionsbeiträgen und ähnlichen Entgelten für Investitionstätigkeit	0,00	292.300,00	0,00	-292.300,00	0,00	0,00	292.300,00	0,00
3	+	Einzahlungen aus der Veräußerung von Sachvermögen	0,00	0,00	0,00	0,00	0,00	0,00	0,00	0,00
4	+	Einzahlungen aus der Veräußerung von Finanzvermögen	0,00	0,00	0,00	0,00	0,00	0,00	0,00	0,00
5	+	Einzahlungen für sonstige Investitionstätigkeit	0,00	0,00	0,00	0,00	0,00	0,00	0,00	0,00
6	=	Summe der Einzahlungen aus Investitionstätigkeit	0,00	292.300,00	0,00	-292.300,00	0,00	0,00	292.300,00	0,00
7	-	Auszahlungen für den Erwerb von Grundstücken und Gebäuden	0,00	0,00	0,00	0,00	0,00	0,00	0,00	0,00
8	-	Auszahlungen für Baumaßnahmen	106.321,00	0,00	0,00	0,00	0,00	0,00	0,00	0,00
9	-	Auszahlungen für den Erwerb von beweglichem Sachvermögen	0,00	0,00	0,00	0,00	0,00	0,00	0,00	0,00
10	-	Auszahlungen für den Erwerb von Finanzvermögen	0,00	0,00	0,00	0,00	0,00	0,00	0,00	0,00
11	-	Auszahlungen für Investitionsförderungsmaßnahmen	0,00	0,00	0,00	0,00	0,00	0,00	0,00	0,00
12	-	Auszahlungen für den Erwerb von immateriellen Vermögensgegenständen	0,00	0,00	0,00	0,00	0,00	0,00	0,00	0,00
13	=	Summe der Auszahlungen aus Investitionstätigkeit (Summe aus Nr. 7 bis 12)	106.321,00	0,00	0,00	0,00	0,00	0,00	0,00	0,00
14	=	Saldo aus Investitionstätigkeit (saldo aus Nr. 6 und 13)	- 106.321,00	292.300,00	0,00	-292.300,00	0,00	0,00	292.300,00	0,00
15	-	Aktiviert Eigenleistungen	0,00	0,00	0,00	0,00	0,00	0,00	0,00	0,00
16	=	Gesamtkosten der Maßnahme (Summe aus Nr. 13 und 15)	- 106.321,00	292.300,00	0,00	-292.300,00	0,00	0,00	292.300,00	0,00



Nr.	Teilinvestitionsrechnung		Ergebnis	Fortge- schrieb. An- satz	Ergebnis	Vergleich Ergeb./ An- satz (Sp. 3 - 2)	Ergänz. Fest- legungen im HH-Vollzug	Ermächti- gungs- übertragung aus	verfügbare Mittel abzgl. Ergebnis	Ermächti- gungs- übertragung ins Folgejahr
			2020 EUR	2021 EUR	2021 EUR	EUR	EUR	2020 EUR	EUR	EUR
	1	2	3	4	5	6	7	8		
Produkt:		54.10.0101-Straßen, Wege, Plätze - Teilhaushalt: THH 5 - Teilhaushalt 5 - Planung, Bau, Infrastruktur, Natur und Umwelt								
Maßnahme:		102-Brunnenstraße, 1. BA								
1	+ Einzahlungen aus Investitionszuwen- dungen	0,00	0,00	0,00	0,00	0,00	0,00	0,00	0,00	
2	+ Einzahlungen aus Investitionsbeiträgen und ähnlichen Entgelten für Investiti- onstätigkeit	0,00	0,00	0,00	0,00	0,00	0,00	0,00	0,00	
3	+ Einzahlungen aus der Veräußerung von Sachvermögen	0,00	0,00	0,00	0,00	0,00	0,00	0,00	0,00	
4	+ Einzahlungen aus der Veräußerung von Finanzvermögen	0,00	0,00	0,00	0,00	0,00	0,00	0,00	0,00	
5	+ Einzahlungen für sonstige Investitions- tätigkeit	0,00	0,00	0,00	0,00	0,00	0,00	0,00	0,00	
6	= Summe der Einzahlungen aus Inves- titionstätigkeit	0,00	0,00	0,00	0,00	0,00	0,00	0,00	0,00	
7	- Auszahlungen für den Erwerb von Grundstücken und Gebäuden	0,00	0,00	0,00	0,00	0,00	0,00	0,00	0,00	
8	- Auszahlungen für Baumaßnahmen	0,00	0,00	0,00	0,00	0,00	0,00	0,00	0,00	
9	- Auszahlungen für den Erwerb von be- weglichem Sachvermögen	0,00	0,00	0,00	0,00	0,00	0,00	0,00	0,00	
10	- Auszahlungen für den Erwerb von Fi- nanzvermögen	0,00	0,00	0,00	0,00	0,00	0,00	0,00	0,00	
11	- Auszahlungen für Investitionsförde- rungsmaßnahmen	0,00	0,00	0,00	0,00	0,00	0,00	0,00	0,00	
12	- Auszahlungen für den Erwerb von im- materiellen Vermögensgegenständen	0,00	0,00	0,00	0,00	0,00	0,00	0,00	0,00	
13	= Summe der Auszahlungen aus Inves- titionstätigkeit (Summe aus Nr. 7 bis 12)	0,00	0,00	0,00	0,00	0,00	0,00	0,00	0,00	
14	= Saldo aus Investitionstätigkeit (saldo aus Nr. 6 und 13)	0,00	0,00	0,00	0,00	0,00	0,00	0,00	0,00	
15	- Aktivierte Eigenleistungen	0,00	0,00	0,00	0,00	0,00	0,00	0,00	0,00	
16	= Gesamtkosten der Maßnahme (Summe aus Nr. 13 und 15)	0,00	0,00	0,00	0,00	0,00	0,00	0,00	0,00	

Nr.	Teilinvestitionsrechnung		Ergebnis	Fortge- schrieb. An- satz	Ergebnis	Vergleich Ergeb./ An- satz (Sp. 3 - 2)	Ergänz. Fest- legungen im HH-Vollzug	Ermächti- gungs- übertragung aus	verfügbare Mittel abzgl. Ergebnis	Ermächti- gungs- übertragung ins Folgejahr
			2020 EUR	2021 EUR	2021 EUR	EUR	EUR	2020 EUR	EUR	EUR
	Einzahlungs- und Auszahlungsarten		1	2	3	4	5	6	7	8
Produkt:		54.10.0101-Straßen, Wege, Plätze - Teilhaushalt: THH 5 - Teilhaushalt 5 - Planung, Bau, Infrastruktur, Natur und Umwelt								
Maßnahme:		103-Brunnenstraße, 2. BA								
1	+	Einzahlungen aus Investitionszuwen- dungen	0,00	0,00	0,00	0,00	0,00	0,00	0,00	0,00
2	+	Einzahlungen aus Investitionsbeiträgen und ähnlichen Entgelten für Investiti- onstätigkeit	0,00	0,00	0,00	0,00	0,00	0,00	0,00	0,00
3	+	Einzahlungen aus der Veräußerung von Sachvermögen	0,00	0,00	0,00	0,00	0,00	0,00	0,00	0,00
4	+	Einzahlungen aus der Veräußerung von Finanzvermögen	0,00	0,00	0,00	0,00	0,00	0,00	0,00	0,00
5	+	Einzahlungen für sonstige Investitions- tätigkeit	0,00	0,00	0,00	0,00	0,00	0,00	0,00	0,00
6	=	Summe der Einzahlungen aus Inves- titionstätigkeit	0,00	0,00	0,00	0,00	0,00	0,00	0,00	0,00
7	-	Auszahlungen für den Erwerb von Grundstücken und Gebäuden	0,00	0,00	0,00	0,00	0,00	0,00	0,00	0,00
8	-	Auszahlungen für Baumaßnahmen	23.227,94	0,00	0,00	0,00	0,00	0,00	0,00	0,00
9	-	Auszahlungen für den Erwerb von be- weglichem Sachvermögen	0,00	0,00	0,00	0,00	0,00	0,00	0,00	0,00
10	-	Auszahlungen für den Erwerb von Fi- nanzvermögen	0,00	0,00	0,00	0,00	0,00	0,00	0,00	0,00
11	-	Auszahlungen für Investitionsförde- rungsmaßnahmen	0,00	0,00	0,00	0,00	0,00	0,00	0,00	0,00
12	-	Auszahlungen für den Erwerb von im- materiellen Vermögensgegenständen	0,00	0,00	0,00	0,00	0,00	0,00	0,00	0,00
13	=	Summe der Auszahlungen aus Inves- titionstätigkeit (Summe aus Nr. 7 bis 12)	23.227,94	0,00	0,00	0,00	0,00	0,00	0,00	0,00
14	=	Saldo aus Investitionstätigkeit (saldo aus Nr. 6 und 13)	- 23.227,94	0,00	0,00	0,00	0,00	0,00	0,00	0,00
15	-	Aktivierte Eigenleistungen	0,00	0,00	0,00	0,00	0,00	0,00	0,00	0,00
16	=	Gesamtkosten der Maßnahme (Summe aus Nr. 13 und 15)	- 23.227,94	0,00	0,00	0,00	0,00	0,00	0,00	0,00



Nr.	Teilinvestitionsrechnung		Ergebnis	Fortge- schrieb. An- satz	Ergebnis	Vergleich Ergeb./ An- satz (Sp. 3 - 2)	Ergänz. Fest- legungen im HH-Vollzug	Ermächti- gungs- übertragung aus	verfügbare Mittel abzgl. Ergebnis	Ermächti- gungs- übertragung ins Folgejahr
			2020 EUR	2021 EUR	2021 EUR	EUR	EUR	2020 EUR	EUR	EUR
	Einzahlungs- und Auszahlungsarten		1	2	3	4	5	6	7	8
Produkt:		54.10.0101-Straßen, Wege, Plätze - Teilhaushalt: THH 5 - Teilhaushalt 5 - Planung, Bau, Infrastruktur, Natur und Umwelt								
Maßnahme:		104-Neugestaltung Bühler Straße								
1	+ Einzahlungen aus Investitionszuwen- dungen	0,00	0,00	0,00	0,00	0,00	0,00	0,00	0,00	0,00
2	+ Einzahlungen aus Investitionsbeiträgen und ähnlichen Entgelten für Investiti- onstätigkeit	0,00	0,00	0,00	0,00	0,00	0,00	0,00	0,00	0,00
3	+ Einzahlungen aus der Veräußerung von Sachvermögen	0,00	0,00	0,00	0,00	0,00	0,00	0,00	0,00	0,00
4	+ Einzahlungen aus der Veräußerung von Finanzvermögen	0,00	0,00	0,00	0,00	0,00	0,00	0,00	0,00	0,00
5	+ Einzahlungen für sonstige Investitions- tätigkeit	0,00	0,00	0,00	0,00	0,00	0,00	0,00	0,00	0,00
6	= Summe der Einzahlungen aus Investitionstätigkeit	0,00	0,00	0,00	0,00	0,00	0,00	0,00	0,00	0,00
7	- Auszahlungen für den Erwerb von Grundstücken und Gebäuden	0,00	0,00	0,00	0,00	0,00	0,00	0,00	0,00	0,00
8	- Auszahlungen für Baumaßnahmen	238.501,32	0,00	187.783,04	187.783,04	0,00	0,00	-187.783,04	0,00	0,00
9	- Auszahlungen für den Erwerb von be- weglichem Sachvermögen	0,00	0,00	0,00	0,00	0,00	0,00	0,00	0,00	0,00
10	- Auszahlungen für den Erwerb von Fi- nanzvermögen	0,00	0,00	0,00	0,00	0,00	0,00	0,00	0,00	0,00
11	- Auszahlungen für Investitionsförde- rungsmaßnahmen	0,00	0,00	0,00	0,00	0,00	0,00	0,00	0,00	0,00
12	- Auszahlungen für den Erwerb von im- materiellen Vermögensgegenständen	0,00	0,00	0,00	0,00	0,00	0,00	0,00	0,00	0,00
13	= Summe der Auszahlungen aus Investitionstätigkeit (Summe aus Nr. 7 bis 12)	238.501,32	0,00	187.783,04	187.783,04	0,00	0,00	-187.783,04	0,00	0,00
14	= Saldo aus Investitionstätigkeit (saldo aus Nr. 6 und 13)	- 238.501,32	0,00	-187.783,04	-187.783,04	0,00	0,00	187.783,04	0,00	0,00
15	- Aktivierte Eigenleistungen	0,00	0,00	0,00	0,00	0,00	0,00	0,00	0,00	0,00
16	= Gesamtkosten der Maßnahme (Summe aus Nr. 13 und 15)	- 238.501,32	0,00	-187.783,04	-187.783,04	0,00	0,00	187.783,04	0,00	0,00

Nr.	Teilinvestitionsrechnung		Ergebnis	Fortge- schrieb. An- satz	Ergebnis	Vergleich Ergeb./ An- satz (Sp. 3 - 2)	Ergänz. Fest- legungen im HH-Vollzug	Ermächti- gungs- übertragung aus	verfügbare Mittel abzgl. Ergebnis	Ermächti- gungs- übertragung ins Folgejahr
			2020 EUR	2021 EUR	2021 EUR	EUR	EUR	2020 EUR	EUR	EUR
	1	2	3	4	5	6	7	8		
Produkt:		54.10.0101-Straßen, Wege, Plätze - Teilhaushalt: THH 5 - Teilhaushalt 5 - Planung, Bau, Infrastruktur, Natur und Umwelt								
Maßnahme:		105-Grundstückserwerb für Straßen- und Gehwegbau								
1	+ Einzahlungen aus Investitionszuwen- dungen	0,00	0,00	0,00	0,00	0,00	0,00	0,00	0,00	0,00
2	+ Einzahlungen aus Investitionsbeiträgen und ähnlichen Entgelten für Investiti- onstätigkeit	0,00	0,00	0,00	0,00	0,00	0,00	0,00	0,00	0,00
3	+ Einzahlungen aus der Veräußerung von Sachvermögen	0,00	0,00	0,00	0,00	0,00	0,00	0,00	0,00	0,00
4	+ Einzahlungen aus der Veräußerung von Finanzvermögen	0,00	0,00	0,00	0,00	0,00	0,00	0,00	0,00	0,00
5	+ Einzahlungen für sonstige Investitions- tätigkeit	0,00	0,00	0,00	0,00	0,00	0,00	0,00	0,00	0,00
6	= Summe der Einzahlungen aus Inves- titionstätigkeit	0,00	0,00	0,00	0,00	0,00	0,00	0,00	0,00	0,00
7	- Auszahlungen für den Erwerb von Grundstücken und Gebäuden	0,00	5.000,00	0,00	-5.000,00	0,00	0,00	5.000,00	0,00	
8	- Auszahlungen für Baumaßnahmen	0,00	0,00	0,00	0,00	0,00	0,00	0,00	0,00	0,00
9	- Auszahlungen für den Erwerb von be- weglichem Sachvermögen	0,00	0,00	0,00	0,00	0,00	0,00	0,00	0,00	0,00
10	- Auszahlungen für den Erwerb von Fi- nanzvermögen	0,00	0,00	0,00	0,00	0,00	0,00	0,00	0,00	0,00
11	- Auszahlungen für Investitionsförde- rungsmaßnahmen	0,00	0,00	0,00	0,00	0,00	0,00	0,00	0,00	0,00
12	- Auszahlungen für den Erwerb von im- materiellen Vermögensgegenständen	0,00	0,00	0,00	0,00	0,00	0,00	0,00	0,00	0,00
13	= Summe der Auszahlungen aus Inves- titionstätigkeit (Summe aus Nr. 7 bis 12)	0,00	5.000,00	0,00	-5.000,00	0,00	0,00	5.000,00	0,00	
14	= Saldo aus Investitionstätigkeit (saldo aus Nr. 6 und 13)	0,00	-5.000,00	0,00	5.000,00	0,00	0,00	-5.000,00	0,00	
15	- Aktivierte Eigenleistungen	0,00	0,00	0,00	0,00	0,00	0,00	0,00	0,00	0,00
16	= Gesamtkosten der Maßnahme (Summe aus Nr. 13 und 15)	0,00	-5.000,00	0,00	5.000,00	0,00	0,00	-5.000,00	0,00	



Nr.	Teilinvestitionsrechnung		Ergebnis	Fortge- schrieb. An- satz	Ergebnis	Vergleich Ergeb./ An- satz (Sp. 3 - 2)	Ergänz. Fest- legungen im HH-Vollzug	Ermächti- gungs- übertragung aus	verfügbare Mittel abzgl. Ergebnis	Ermächti- gungs- übertragung ins Folgejahr
			2020 EUR	2021 EUR	2021 EUR	EUR	EUR	2020 EUR	EUR	EUR
	Einzahlungs- und Auszahlungsarten		1	2	3	4	5	6	7	8
Produkt:		54.10.0101-Straßen, Wege, Plätze - Teilhaushalt: THH 5 - Teilhaushalt 5 - Planung, Bau, Infrastruktur, Natur und Umwelt								
Maßnahme:		106-Neugestaltung Sasbachwaldener Straße								
1	+ Einzahlungen aus Investitionszuwen- dungen	0,00	0,00	0,00	0,00	0,00	0,00	0,00	0,00	0,00
2	+ Einzahlungen aus Investitionsbeiträgen und ähnlichen Entgelten für Investiti- onstätigkeit	0,00	0,00	0,00	0,00	0,00	0,00	0,00	0,00	0,00
3	+ Einzahlungen aus der Veräußerung von Sachvermögen	0,00	0,00	0,00	0,00	0,00	0,00	0,00	0,00	0,00
4	+ Einzahlungen aus der Veräußerung von Finanzvermögen	0,00	0,00	0,00	0,00	0,00	0,00	0,00	0,00	0,00
5	+ Einzahlungen für sonstige Investitions- tätigkeit	0,00	0,00	0,00	0,00	0,00	0,00	0,00	0,00	0,00
6	= Summe der Einzahlungen aus Inves- titionstätigkeit	0,00	0,00	0,00	0,00	0,00	0,00	0,00	0,00	0,00
7	- Auszahlungen für den Erwerb von Grundstücken und Gebäuden	0,00	0,00	0,00	0,00	0,00	0,00	0,00	0,00	0,00
8	- Auszahlungen für Baumaßnahmen	0,00	0,00	0,00	0,00	0,00	0,00	0,00	0,00	0,00
9	- Auszahlungen für den Erwerb von be- weglichem Sachvermögen	0,00	0,00	0,00	0,00	0,00	0,00	0,00	0,00	0,00
10	- Auszahlungen für den Erwerb von Fi- nanzvermögen	0,00	0,00	0,00	0,00	0,00	0,00	0,00	0,00	0,00
11	- Auszahlungen für Investitionsförde- rungsmaßnahmen	0,00	0,00	0,00	0,00	0,00	0,00	0,00	0,00	0,00
12	- Auszahlungen für den Erwerb von im- materiellen Vermögensgegenständen	0,00	0,00	0,00	0,00	0,00	0,00	0,00	0,00	0,00
13	= Summe der Auszahlungen aus Inves- titionstätigkeit (Summe aus Nr. 7 bis 12)	0,00	0,00	0,00	0,00	0,00	0,00	0,00	0,00	0,00
14	= Saldo aus Investitionstätigkeit (saldo aus Nr. 6 und 13)	0,00	0,00	0,00	0,00	0,00	0,00	0,00	0,00	0,00
15	- Aktivierte Eigenleistungen	0,00	0,00	0,00	0,00	0,00	0,00	0,00	0,00	0,00
16	= Gesamtkosten der Maßnahme (Summe aus Nr. 13 und 15)	0,00	0,00	0,00	0,00	0,00	0,00	0,00	0,00	0,00

Nr.	Teilinvestitionsrechnung		Ergebnis	Fortge- schrieb. An- satz	Ergebnis	Vergleich Ergeb./ An- satz (Sp. 3 - 2)	Ergänz. Fest- legungen im HH-Vollzug	Ermächti- gungs- übertragung aus	verfügbare Mittel abzgl. Ergebnis	Ermächti- gungs- übertragung ins Folgejahr
			2020 EUR	2021 EUR	2021 EUR	EUR	EUR	2020 EUR	EUR	EUR
	Einzahlungs- und Auszahlungsarten		1	2	3	4	5	6	7	8
Produkt:		54.10.0101-Straßen, Wege, Plätze - Teilhaushalt: THH 5 - Teilhaushalt 5 - Planung, Bau, Infrastruktur, Natur und Umwelt								
Maßnahme:		107-Erschließung Allmendstraße (Sozialer Wohnungsbau)								
1	+ Einzahlungen aus Investitionszuwen- dungen	0,00	0,00	0,00	0,00	0,00	0,00	0,00	0,00	0,00
2	+ Einzahlungen aus Investitionsbeiträgen und ähnlichen Entgelten für Investiti- onstätigkeit	0,00	0,00	0,00	0,00	0,00	0,00	0,00	0,00	0,00
3	+ Einzahlungen aus der Veräußerung von Sachvermögen	0,00	0,00	0,00	0,00	0,00	0,00	0,00	0,00	0,00
4	+ Einzahlungen aus der Veräußerung von Finanzvermögen	0,00	0,00	0,00	0,00	0,00	0,00	0,00	0,00	0,00
5	+ Einzahlungen für sonstige Investitions- tätigkeit	0,00	0,00	0,00	0,00	0,00	0,00	0,00	0,00	0,00
6	= Summe der Einzahlungen aus Inves- titionstätigkeit	0,00	0,00	0,00	0,00	0,00	0,00	0,00	0,00	0,00
7	- Auszahlungen für den Erwerb von Grundstücken und Gebäuden	0,00	0,00	0,00	0,00	0,00	0,00	0,00	0,00	0,00
8	- Auszahlungen für Baumaßnahmen	55.958,67	0,00	109.851,63	109.851,63	15.000,00	0,00	-94.851,63		0,00
9	- Auszahlungen für den Erwerb von be- weglichem Sachvermögen	0,00	0,00	0,00	0,00	0,00	0,00	0,00	0,00	0,00
10	- Auszahlungen für den Erwerb von Fi- nanzvermögen	0,00	0,00	0,00	0,00	0,00	0,00	0,00	0,00	0,00
11	- Auszahlungen für Investitionsförde- rungsmaßnahmen	0,00	0,00	0,00	0,00	0,00	0,00	0,00	0,00	0,00
12	- Auszahlungen für den Erwerb von im- materiellen Vermögensgegenständen	0,00	0,00	0,00	0,00	0,00	0,00	0,00	0,00	0,00
13	= Summe der Auszahlungen aus Inves- titionstätigkeit (Summe aus Nr. 7 bis 12)	55.958,67	0,00	109.851,63	109.851,63	15.000,00	0,00	-94.851,63		0,00
14	= Saldo aus Investitionstätigkeit (saldo aus Nr. 6 und 13)	- 55.958,67	0,00	-109.851,63	-109.851,63	-15.000,00	0,00	94.851,63		0,00
15	- Aktivierte Eigenleistungen	0,00	0,00	0,00	0,00	0,00	0,00	0,00	0,00	0,00
16	= Gesamtkosten der Maßnahme (Summe aus Nr. 13 und 15)	- 55.958,67	0,00	-109.851,63	-109.851,63	-15.000,00	0,00	94.851,63		0,00



Nr.	Teilinvestitionsrechnung		Ergebnis	Fortge- schrieb. An- satz	Ergebnis	Vergleich Ergeb./ An- satz (Sp. 3 - 2)	Ergänz. Fest- legungen im HH-Vollzug	Ermächti- gungs- übertragung aus	verfügbare Mittel abzgl. Ergebnis	Ermächti- gungs- übertragung ins Folgejahr
			2020 EUR	2021 EUR	2021 EUR	EUR	EUR	2020 EUR	EUR	EUR
	1	2	3	4	5	6	7	8		
Produkt:		54.10.0200-Straßenbeleuchtung - Teilhaushalt: THH 5 - Teilhaushalt 5 - Planung, Bau, Infrastruktur, Natur und Umwelt								
Maßnahme:		101-Erweiterung Straßenbeleuchtung								
1	+ Einzahlungen aus Investitionszuwen- dungen	0,00	0,00	0,00	0,00	0,00	0,00	0,00	0,00	
2	+ Einzahlungen aus Investitionsbeiträgen und ähnlichen Entgelten für Investiti- onstätigkeit	0,00	0,00	0,00	0,00	0,00	0,00	0,00	0,00	
3	+ Einzahlungen aus der Veräußerung von Sachvermögen	0,00	0,00	0,00	0,00	0,00	0,00	0,00	0,00	
4	+ Einzahlungen aus der Veräußerung von Finanzvermögen	0,00	0,00	0,00	0,00	0,00	0,00	0,00	0,00	
5	+ Einzahlungen für sonstige Investitions- tätigkeit	0,00	0,00	0,00	0,00	0,00	0,00	0,00	0,00	
6	= Summe der Einzahlungen aus Inves- titionstätigkeit	0,00	0,00	0,00	0,00	0,00	0,00	0,00	0,00	
7	- Auszahlungen für den Erwerb von Grundstücken und Gebäuden	0,00	0,00	0,00	0,00	0,00	0,00	0,00	0,00	
8	- Auszahlungen für Baumaßnahmen	5.632,87	3.000,00	7.369,31	4.369,31	0,00	0,00	-4.369,31	0,00	
9	- Auszahlungen für den Erwerb von be- weglichem Sachvermögen	0,00	0,00	0,00	0,00	0,00	0,00	0,00	0,00	
10	- Auszahlungen für den Erwerb von Fi- nanzvermögen	0,00	0,00	0,00	0,00	0,00	0,00	0,00	0,00	
11	- Auszahlungen für Investitionsförde- rungsmaßnahmen	0,00	0,00	0,00	0,00	0,00	0,00	0,00	0,00	
12	- Auszahlungen für den Erwerb von im- materiellen Vermögensgegenständen	0,00	0,00	0,00	0,00	0,00	0,00	0,00	0,00	
13	= Summe der Auszahlungen aus Inves- tionstätigkeit (Summe aus Nr. 7 bis 12)	5.632,87	3.000,00	7.369,31	4.369,31	0,00	0,00	-4.369,31	0,00	
14	= Saldo aus Investitionstätigkeit (saldo aus Nr. 6 und 13)	- 5.632,87	-3.000,00	-7.369,31	-4.369,31	0,00	0,00	4.369,31	0,00	
15	- Aktivierte Eigenleistungen	0,00	0,00	0,00	0,00	0,00	0,00	0,00	0,00	
16	= Gesamtkosten der Maßnahme (Summe aus Nr. 13 und 15)	- 5.632,87	-3.000,00	-7.369,31	-4.369,31	0,00	0,00	4.369,31	0,00	

Nr.	Teilinvestitionsrechnung		Ergebnis	Fortge- schrieb. An- satz	Ergebnis	Vergleich Ergeb./ An- satz (Sp. 3 - 2)	Ergänz. Fest- legungen im HH-Vollzug	Ermächti- gungs- übertragung aus	verfügbare Mittel abzgl. Ergebnis	Ermächti- gungs- übertragung ins Folgejahr
			2020 EUR	2021 EUR	2021 EUR	EUR	EUR	2020 EUR	EUR	EUR
	Einzahlungs- und Auszahlungsarten		1	2	3	4	5	6	7	8
Produkt:		54.10.0200-Straßenbeleuchtung - Teilhaushalt: THH 5 - Teilhaushalt 5 - Planung, Bau, Infrastruktur, Natur und Umwelt								
Maßnahme:		102-Erschließung Kirchwegfeld								
1	+ Einzahlungen aus Investitionszuwen- dungen	0,00	0,00	0,00	0,00	0,00	0,00	0,00	0,00	0,00
2	+ Einzahlungen aus Investitionsbeiträgen und ähnlichen Entgelten für Investiti- onstätigkeit	0,00	0,00	0,00	0,00	0,00	0,00	0,00	0,00	0,00
3	+ Einzahlungen aus der Veräußerung von Sachvermögen	0,00	0,00	0,00	0,00	0,00	0,00	0,00	0,00	0,00
4	+ Einzahlungen aus der Veräußerung von Finanzvermögen	0,00	0,00	0,00	0,00	0,00	0,00	0,00	0,00	0,00
5	+ Einzahlungen für sonstige Investitions- tätigkeit	0,00	0,00	0,00	0,00	0,00	0,00	0,00	0,00	0,00
6	= Summe der Einzahlungen aus Inves- titionstätigkeit	0,00	0,00	0,00	0,00	0,00	0,00	0,00	0,00	0,00
7	- Auszahlungen für den Erwerb von Grundstücken und Gebäuden	0,00	0,00	0,00	0,00	0,00	0,00	0,00	0,00	0,00
8	- Auszahlungen für Baumaßnahmen	7.752,00	0,00	0,00	0,00	0,00	0,00	0,00	0,00	0,00
9	- Auszahlungen für den Erwerb von be- weglichem Sachvermögen	0,00	0,00	0,00	0,00	0,00	0,00	0,00	0,00	0,00
10	- Auszahlungen für den Erwerb von Fi- nanzvermögen	0,00	0,00	0,00	0,00	0,00	0,00	0,00	0,00	0,00
11	- Auszahlungen für Investitionsförde- rungsmaßnahmen	0,00	0,00	0,00	0,00	0,00	0,00	0,00	0,00	0,00
12	- Auszahlungen für den Erwerb von im- materiellen Vermögensgegenständen	0,00	0,00	0,00	0,00	0,00	0,00	0,00	0,00	0,00
13	= Summe der Auszahlungen aus Inves- titionstätigkeit (Summe aus Nr. 7 bis 12)	7.752,00	0,00	0,00	0,00	0,00	0,00	0,00	0,00	0,00
14	= Saldo aus Investitionstätigkeit (saldo aus Nr. 6 und 13)	- 7.752,00	0,00	0,00	0,00	0,00	0,00	0,00	0,00	0,00
15	- Aktivierte Eigenleistungen	0,00	0,00	0,00	0,00	0,00	0,00	0,00	0,00	0,00
16	= Gesamtkosten der Maßnahme (Summe aus Nr. 13 und 15)	- 7.752,00	0,00	0,00	0,00	0,00	0,00	0,00	0,00	0,00



Nr.	Teilinvestitionsrechnung		Ergebnis	Fortge- schrieb. An- satz	Ergebnis	Vergleich Ergeb./ An- satz (Sp. 3 - 2)	Ergänz. Fest- legungen im HH-Vollzug	Ermächti- gungs- übertragung aus	verfügbare Mittel abzgl. Ergebnis	Ermächti- gungs- übertragung ins Folgejahr
			2020 EUR	2021 EUR	2021 EUR	EUR	EUR	2020 EUR	EUR	EUR
	Einzahlungs- und Auszahlungsarten		1	2	3	4	5	6	7	8
Produkt:		54.10.0200-Straßenbeleuchtung - Teilhaushalt: THH 5 - Teilhaushalt 5 - Planung, Bau, Infrastruktur, Natur und Umwelt								
Maßnahme:		107-Erschließung Allmendstraße (Sozialer Wohnungsbau)								
1	+ Einzahlungen aus Investitionszuwen- dungen	0,00	0,00	0,00	0,00	0,00	0,00	0,00	0,00	0,00
2	+ Einzahlungen aus Investitionsbeiträgen und ähnlichen Entgelten für Investiti- onstätigkeit	0,00	0,00	0,00	0,00	0,00	0,00	0,00	0,00	0,00
3	+ Einzahlungen aus der Veräußerung von Sachvermögen	0,00	0,00	0,00	0,00	0,00	0,00	0,00	0,00	0,00
4	+ Einzahlungen aus der Veräußerung von Finanzvermögen	0,00	0,00	0,00	0,00	0,00	0,00	0,00	0,00	0,00
5	+ Einzahlungen für sonstige Investitions- tätigkeit	0,00	0,00	0,00	0,00	0,00	0,00	0,00	0,00	0,00
6	= Summe der Einzahlungen aus Inves- titionstätigkeit	0,00	0,00	0,00	0,00	0,00	0,00	0,00	0,00	0,00
7	- Auszahlungen für den Erwerb von Grundstücken und Gebäuden	0,00	0,00	0,00	0,00	0,00	0,00	0,00	0,00	0,00
8	- Auszahlungen für Baumaßnahmen	0,00	0,00	0,00	0,00	0,00	0,00	0,00	0,00	0,00
9	- Auszahlungen für den Erwerb von be- weglichem Sachvermögen	0,00	0,00	0,00	0,00	0,00	0,00	0,00	0,00	0,00
10	- Auszahlungen für den Erwerb von Fi- nanzvermögen	0,00	0,00	0,00	0,00	0,00	0,00	0,00	0,00	0,00
11	- Auszahlungen für Investitionsförde- rungsmaßnahmen	0,00	0,00	0,00	0,00	0,00	0,00	0,00	0,00	0,00
12	- Auszahlungen für den Erwerb von im- materiellen Vermögensgegenständen	0,00	0,00	0,00	0,00	0,00	0,00	0,00	0,00	0,00
13	= Summe der Auszahlungen aus Inves- titionstätigkeit (Summe aus Nr. 7 bis 12)	0,00	0,00	0,00	0,00	0,00	0,00	0,00	0,00	0,00
14	= Saldo aus Investitionstätigkeit (saldo aus Nr. 6 und 13)	0,00	0,00	0,00	0,00	0,00	0,00	0,00	0,00	0,00
15	- Aktivierte Eigenleistungen	0,00	0,00	0,00	0,00	0,00	0,00	0,00	0,00	0,00
16	= Gesamtkosten der Maßnahme (Summe aus Nr. 13 und 15)	0,00	0,00	0,00	0,00	0,00	0,00	0,00	0,00	0,00

Nr.	Teilinvestitionsrechnung		Ergebnis	Fortge- schrieb. An- satz	Ergebnis	Vergleich Ergeb./ An- satz (Sp. 3 - 2)	Ergänz. Fest- legungen im HH-Vollzug	Ermächti- gungs- übertragung aus	verfügbare Mittel abzgl. Ergebnis	Ermächti- gungs- übertragung ins Folgejahr
			2020 EUR	2021 EUR	2021 EUR	EUR	EUR	2020 EUR	EUR	EUR
	1	2	3	4	5	6	7	8		
Produkt:		55.10.0100-Grün- und Parkanlagen - Teilhaushalt: THH 5 - Teilhaushalt 5 - Planung, Bau, Infrastruktur, Natur und Umwelt								
Maßnahme:		101-Gestaltung Turenne-Allee								
1	+ Einzahlungen aus Investitionszuwen- dungen	0,00	0,00	0,00	0,00	0,00	0,00	0,00	0,00	0,00
2	+ Einzahlungen aus Investitionsbeiträgen und ähnlichen Entgelten für Investi- tionstätigkeit	0,00	0,00	0,00	0,00	0,00	0,00	0,00	0,00	0,00
3	+ Einzahlungen aus der Veräußerung von Sachvermögen	0,00	0,00	0,00	0,00	0,00	0,00	0,00	0,00	0,00
4	+ Einzahlungen aus der Veräußerung von Finanzvermögen	0,00	0,00	0,00	0,00	0,00	0,00	0,00	0,00	0,00
5	+ Einzahlungen für sonstige Investitions- tätigkeit	0,00	0,00	0,00	0,00	0,00	0,00	0,00	0,00	0,00
6	= Summe der Einzahlungen aus Inves- titionstätigkeit	0,00	0,00	0,00	0,00	0,00	0,00	0,00	0,00	0,00
7	- Auszahlungen für den Erwerb von Grundstücken und Gebäuden	0,00	0,00	0,00	0,00	0,00	0,00	0,00	0,00	0,00
8	- Auszahlungen für Baumaßnahmen	0,00	0,00	0,00	0,00	0,00	0,00	0,00	0,00	0,00
9	- Auszahlungen für den Erwerb von be- weglichem Sachvermögen	0,00	0,00	0,00	0,00	0,00	0,00	0,00	0,00	0,00
10	- Auszahlungen für den Erwerb von Fi- nanzvermögen	0,00	0,00	0,00	0,00	0,00	0,00	0,00	0,00	0,00
11	- Auszahlungen für Investitionsförde- rungsmaßnahmen	0,00	0,00	0,00	0,00	0,00	0,00	0,00	0,00	0,00
12	- Auszahlungen für den Erwerb von im- materiellen Vermögensgegenständen	0,00	0,00	0,00	0,00	0,00	0,00	0,00	0,00	0,00
13	= Summe der Auszahlungen aus Inves- titionstätigkeit (Summe aus Nr. 7 bis 12)	0,00	0,00	0,00	0,00	0,00	0,00	0,00	0,00	0,00
14	= Saldo aus Investitionstätigkeit (saldo aus Nr. 6 und 13)	0,00	0,00	0,00	0,00	0,00	0,00	0,00	0,00	0,00
15	- Aktivierte Eigenleistungen	0,00	0,00	0,00	0,00	0,00	0,00	0,00	0,00	0,00
16	= Gesamtkosten der Maßnahme (Summe aus Nr. 13 und 15)	0,00	0,00	0,00	0,00	0,00	0,00	0,00	0,00	0,00



Nr.	Teilinvestitionsrechnung		Ergebnis	Fortge- schrieb. An- satz	Ergebnis	Vergleich Ergeb./ An- satz (Sp. 3 - 2)	Ergänz. Fest- legungen im HH-Vollzug	Ermächti- gungs- übertragung aus	verfügbare Mittel abzgl. Ergebnis	Ermächti- gungs- übertragung ins Folgejahr
			2020 EUR	2021 EUR	2021 EUR	EUR	EUR	2020 EUR	EUR	EUR
	Einzahlungs- und Auszahlungsarten		1	2	3	4	5	6	7	8
Produkt:		55.10.0100-Grün- und Parkanlagen - Teilhaushalt: THH 5 - Teilhaushalt 5 - Planung, Bau, Infrastruktur, Natur und Umwelt								
Maßnahme:		102-Geburtenallee								
1	+ Einzahlungen aus Investitionszuwen- dungen	0,00	0,00	0,00	0,00	0,00	0,00	0,00	0,00	0,00
2	+ Einzahlungen aus Investitionsbeiträgen und ähnlichen Entgelten für Investiti- onstätigkeit	0,00	0,00	0,00	0,00	0,00	0,00	0,00	0,00	0,00
3	+ Einzahlungen aus der Veräußerung von Sachvermögen	0,00	0,00	0,00	0,00	0,00	0,00	0,00	0,00	0,00
4	+ Einzahlungen aus der Veräußerung von Finanzvermögen	0,00	0,00	0,00	0,00	0,00	0,00	0,00	0,00	0,00
5	+ Einzahlungen für sonstige Investitions- tätigkeit	0,00	0,00	0,00	0,00	0,00	0,00	0,00	0,00	0,00
6	= Summe der Einzahlungen aus Inves- titionstätigkeit	0,00	0,00	0,00	0,00	0,00	0,00	0,00	0,00	0,00
7	- Auszahlungen für den Erwerb von Grundstücken und Gebäuden	0,00	0,00	0,00	0,00	0,00	0,00	0,00	0,00	0,00
8	- Auszahlungen für Baumaßnahmen	0,00	0,00	0,00	0,00	0,00	0,00	0,00	0,00	0,00
9	- Auszahlungen für den Erwerb von be- weglichem Sachvermögen	0,00	0,00	0,00	0,00	0,00	0,00	0,00	0,00	0,00
10	- Auszahlungen für den Erwerb von Fi- nanzvermögen	0,00	0,00	0,00	0,00	0,00	0,00	0,00	0,00	0,00
11	- Auszahlungen für Investitionsförde- rungsmaßnahmen	0,00	0,00	0,00	0,00	0,00	0,00	0,00	0,00	0,00
12	- Auszahlungen für den Erwerb von im- materiellen Vermögensgegenständen	0,00	0,00	0,00	0,00	0,00	0,00	0,00	0,00	0,00
13	= Summe der Auszahlungen aus Inves- titionstätigkeit (Summe aus Nr. 7 bis 12)	0,00	0,00	0,00	0,00	0,00	0,00	0,00	0,00	0,00
14	= Saldo aus Investitionstätigkeit (saldo aus Nr. 6 und 13)	0,00	0,00	0,00	0,00	0,00	0,00	0,00	0,00	0,00
15	- Aktivierte Eigenleistungen	0,00	0,00	0,00	0,00	0,00	0,00	0,00	0,00	0,00
16	= Gesamtkosten der Maßnahme (Summe aus Nr. 13 und 15)	0,00	0,00	0,00	0,00	0,00	0,00	0,00	0,00	0,00

Nr.	Teilinvestitionsrechnung		Ergebnis	Fortge- schrieb. An- satz	Ergebnis	Vergleich Ergeb./ An- satz (Sp. 3 - 2)	Ergänz. Fest- legungen im HH-Vollzug	Ermächti- gungs- übertragung aus	verfügbare Mittel abzgl. Ergebnis	Ermächti- gungs- übertragung ins Folgejahr
	Einzahlungs- und Auszahlungsarten		2020 EUR	2021 EUR	2021 EUR	EUR	EUR	2020 EUR	EUR	EUR
			1	2	3	4	5	6	7	8
Produkt:		55.10.0100-Grün- und Parkanlagen - Teilhaushalt: THH 5 - Teilhaushalt 5 - Planung, Bau, Infrastruktur, Natur und Umwelt								
Maßnahme:		103-Beleuchtung Erlenbadpark (öffentliche Widmung)								
1	+ Einzahlungen aus Investitionszuwen- dungen	0,00	0,00	0,00	0,00	0,00	0,00	0,00	0,00	0,00
2	+ Einzahlungen aus Investitionsbeiträgen und ähnlichen Entgelten für Investiti- onstätigkeit	0,00	0,00	0,00	0,00	0,00	0,00	0,00	0,00	0,00
3	+ Einzahlungen aus der Veräußerung von Sachvermögen	0,00	0,00	0,00	0,00	0,00	0,00	0,00	0,00	0,00
4	+ Einzahlungen aus der Veräußerung von Finanzvermögen	0,00	0,00	0,00	0,00	0,00	0,00	0,00	0,00	0,00
5	+ Einzahlungen für sonstige Investitions- tätigkeit	0,00	0,00	0,00	0,00	0,00	0,00	0,00	0,00	0,00
6	= Summe der Einzahlungen aus Inves- titionstätigkeit	0,00	0,00	0,00	0,00	0,00	0,00	0,00	0,00	0,00
7	- Auszahlungen für den Erwerb von Grundstücken und Gebäuden	0,00	0,00	0,00	0,00	0,00	0,00	0,00	0,00	0,00
8	- Auszahlungen für Baumaßnahmen	0,00	0,00	29.303,33	29.303,33	0,00	0,00	-29.303,33		0,00
9	- Auszahlungen für den Erwerb von be- weglichem Sachvermögen	0,00	0,00	0,00	0,00	0,00	0,00	0,00	0,00	0,00
10	- Auszahlungen für den Erwerb von Fi- nanzvermögen	0,00	0,00	0,00	0,00	0,00	0,00	0,00	0,00	0,00
11	- Auszahlungen für Investitionsförde- rungsmaßnahmen	0,00	0,00	0,00	0,00	0,00	0,00	0,00	0,00	0,00
12	- Auszahlungen für den Erwerb von im- materiellen Vermögensgegenständen	0,00	0,00	0,00	0,00	0,00	0,00	0,00	0,00	0,00
13	= Summe der Auszahlungen aus Inves- titionstätigkeit (Summe aus Nr. 7 bis 12)	0,00	0,00	29.303,33	29.303,33	0,00	0,00	-29.303,33		0,00
14	= Saldo aus Investitionstätigkeit (saldo aus Nr. 6 und 13)	0,00	0,00	-29.303,33	-29.303,33	0,00	0,00	29.303,33		0,00
15	- Aktivierte Eigenleistungen	0,00	0,00	0,00	0,00	0,00	0,00	0,00	0,00	0,00
16	= Gesamtkosten der Maßnahme (Summe aus Nr. 13 und 15)	0,00	0,00	-29.303,33	-29.303,33	0,00	0,00	29.303,33		0,00



Nr.	Teilinvestitionsrechnung		Ergebnis	Fortge- schrieb. An- satz	Ergebnis	Vergleich Ergeb./ An- satz (Sp. 3 - 2)	Ergänz. Fest- legungen im HH-Vollzug	Ermächti- gungs- übertragung aus	verfügbare Mittel abzgl. Ergebnis	Ermächti- gungs- übertragung ins Folgejahr
			2020 EUR	2021 EUR	2021 EUR	EUR	EUR	2020 EUR	EUR	EUR
	1	2	3	4	5	6	7	8		
Produkt:		55.10.0100-Grün- und Parkanlagen - Teilhaushalt: THH 5 - Teilhaushalt 5 - Planung, Bau, Infrastruktur, Natur und Umwelt								
Maßnahme:		104-Neugestaltung Pfarrgarten (Bepflanzung)								
1	+ Einzahlungen aus Investitionszuwen- dungen	0,00	0,00	0,00	0,00	0,00	0,00	0,00	0,00	
2	+ Einzahlungen aus Investitionsbeiträgen und ähnlichen Entgelten für Investi- tionstätigkeit	0,00	0,00	0,00	0,00	0,00	0,00	0,00	0,00	
3	+ Einzahlungen aus der Veräußerung von Sachvermögen	0,00	0,00	0,00	0,00	0,00	0,00	0,00	0,00	
4	+ Einzahlungen aus der Veräußerung von Finanzvermögen	0,00	0,00	0,00	0,00	0,00	0,00	0,00	0,00	
5	+ Einzahlungen für sonstige Investitions- tätigkeit	0,00	0,00	0,00	0,00	0,00	0,00	0,00	0,00	
6	= Summe der Einzahlungen aus Inves- titionstätigkeit	0,00	0,00	0,00	0,00	0,00	0,00	0,00	0,00	
7	- Auszahlungen für den Erwerb von Grundstücken und Gebäuden	0,00	0,00	0,00	0,00	0,00	0,00	0,00	0,00	
8	- Auszahlungen für Baumaßnahmen	0,00	0,00	0,00	0,00	0,00	0,00	0,00	0,00	
9	- Auszahlungen für den Erwerb von be- weglichem Sachvermögen	0,00	0,00	0,00	0,00	0,00	0,00	0,00	0,00	
10	- Auszahlungen für den Erwerb von Fi- nanzvermögen	0,00	0,00	0,00	0,00	0,00	0,00	0,00	0,00	
11	- Auszahlungen für Investitionsförde- rungsmaßnahmen	0,00	0,00	0,00	0,00	0,00	0,00	0,00	0,00	
12	- Auszahlungen für den Erwerb von im- materiellen Vermögensgegenständen	0,00	0,00	0,00	0,00	0,00	0,00	0,00	0,00	
13	= Summe der Auszahlungen aus Inves- titionstätigkeit (Summe aus Nr. 7 bis 12)	0,00	0,00	0,00	0,00	0,00	0,00	0,00	0,00	
14	= Saldo aus Investitionstätigkeit (saldo aus Nr. 6 und 13)	0,00	0,00	0,00	0,00	0,00	0,00	0,00	0,00	
15	- Aktivierte Eigenleistungen	0,00	0,00	0,00	0,00	0,00	0,00	0,00	0,00	
16	= Gesamtkosten der Maßnahme (Summe aus Nr. 13 und 15)	0,00	0,00	0,00	0,00	0,00	0,00	0,00	0,00	

Nr.	Teilinvestitionsrechnung		Ergebnis	Fortge- schrieb. An- satz	Ergebnis	Vergleich Ergeb./ An- satz (Sp. 3 - 2)	Ergänz. Fest- legungen im HH-Vollzug	Ermächti- gungs- übertragung aus	verfügbare Mittel abzgl. Ergebnis	Ermächti- gungs- übertragung ins Folgejahr
			2020 EUR	2021 EUR	2021 EUR	EUR	EUR	2020 EUR	EUR	EUR
	Einzahlungs- und Auszahlungsarten		1	2	3	4	5	6	7	8
Produkt:		55.10.0200-Spielplätze und Freizeitanlagen - Teilhaushalt: THH 5 - Teilhaushalt 5 - Planung, Bau, Infrastruktur, Natur und Umwelt								
Maßnahme:		102-Spielgerät für den Spielplatz Schulstraße								
1	+ Einzahlungen aus Investitionszuwen- dungen	0,00	0,00	0,00	0,00	0,00	0,00	0,00	0,00	0,00
2	+ Einzahlungen aus Investitionsbeiträgen und ähnlichen Entgelten für Investi- tionstätigkeit	0,00	0,00	0,00	0,00	0,00	0,00	0,00	0,00	0,00
3	+ Einzahlungen aus der Veräußerung von Sachvermögen	0,00	0,00	0,00	0,00	0,00	0,00	0,00	0,00	0,00
4	+ Einzahlungen aus der Veräußerung von Finanzvermögen	0,00	0,00	0,00	0,00	0,00	0,00	0,00	0,00	0,00
5	+ Einzahlungen für sonstige Investitions- tätigkeit	0,00	0,00	0,00	0,00	0,00	0,00	0,00	0,00	0,00
6	= Summe der Einzahlungen aus Inves- titionstätigkeit	0,00	0,00	0,00	0,00	0,00	0,00	0,00	0,00	0,00
7	- Auszahlungen für den Erwerb von Grundstücken und Gebäuden	0,00	0,00	0,00	0,00	0,00	0,00	0,00	0,00	0,00
8	- Auszahlungen für Baumaßnahmen	0,00	5.000,00	0,00	-5.000,00	0,00	0,00	5.000,00	0,00	0,00
9	- Auszahlungen für den Erwerb von be- weglichem Sachvermögen	0,00	0,00	0,00	0,00	0,00	0,00	0,00	0,00	0,00
10	- Auszahlungen für den Erwerb von Fi- nanzvermögen	0,00	0,00	0,00	0,00	0,00	0,00	0,00	0,00	0,00
11	- Auszahlungen für Investitionsförde- rungsmaßnahmen	0,00	0,00	0,00	0,00	0,00	0,00	0,00	0,00	0,00
12	- Auszahlungen für den Erwerb von im- materiellen Vermögensgegenständen	0,00	0,00	0,00	0,00	0,00	0,00	0,00	0,00	0,00
13	= Summe der Auszahlungen aus Inves- titionstätigkeit (Summe aus Nr. 7 bis 12)	0,00	5.000,00	0,00	-5.000,00	0,00	0,00	5.000,00	0,00	0,00
14	= Saldo aus Investitionstätigkeit (saldo aus Nr. 6 und 13)	0,00	-5.000,00	0,00	5.000,00	0,00	0,00	-5.000,00	0,00	0,00
15	- Aktivierte Eigenleistungen	0,00	0,00	0,00	0,00	0,00	0,00	0,00	0,00	0,00
16	= Gesamtkosten der Maßnahme (Summe aus Nr. 13 und 15)	0,00	-5.000,00	0,00	5.000,00	0,00	0,00	-5.000,00	0,00	0,00



Nr.	Teilinvestitionsrechnung		Ergebnis	Fortgeschrieb. Ansatz	Ergebnis	Vergleich Ergeb./ Ansatz (Sp. 3 - 2)	Ergänz. Festlegungen im HH-Vollzug	Ermächtigungsübertragung aus	verfügbare Mittel abzgl. Ergebnis	Ermächtigungsübertragung ins Folgejahr
			2020 EUR	2021 EUR	2021 EUR			2020 EUR		
	Einzahlungs- und Auszahlungsarten		1	2	3	4	5	6	7	8
Produkt:		55.20.0000-Wasserbauliche Anlagen und kommunale Gewässer (inkl. Hochwasserschutz) - Teilhaushalt: THH 5 - Teilhaushalt 5 - Planung, Bau, Infrastruktur, Natur und Umwelt								
Maßnahme:		101-Tiefbaumaßnahmen								
1	+	Einzahlungen aus Investitionszuwendungen	0,00	0,00	0,00	0,00	0,00	0,00	0,00	0,00
2	+	Einzahlungen aus Investitionsbeiträgen und ähnlichen Entgelten für Investitionstätigkeit	0,00	0,00	0,00	0,00	0,00	0,00	0,00	0,00
3	+	Einzahlungen aus der Veräußerung von Sachvermögen	0,00	0,00	0,00	0,00	0,00	0,00	0,00	0,00
4	+	Einzahlungen aus der Veräußerung von Finanzvermögen	0,00	0,00	0,00	0,00	0,00	0,00	0,00	0,00
5	+	Einzahlungen für sonstige Investitionstätigkeit	0,00	0,00	0,00	0,00	0,00	0,00	0,00	0,00
6	=	Summe der Einzahlungen aus Investitionstätigkeit	0,00	0,00	0,00	0,00	0,00	0,00	0,00	0,00
7	-	Auszahlungen für den Erwerb von Grundstücken und Gebäuden	0,00	0,00	0,00	0,00	0,00	0,00	0,00	0,00
8	-	Auszahlungen für Baumaßnahmen	1.433,76	0,00	0,00	0,00	0,00	0,00	0,00	0,00
9	-	Auszahlungen für den Erwerb von beweglichem Sachvermögen	0,00	0,00	0,00	0,00	0,00	0,00	0,00	0,00
10	-	Auszahlungen für den Erwerb von Finanzvermögen	0,00	0,00	0,00	0,00	0,00	0,00	0,00	0,00
11	-	Auszahlungen für Investitionsförderungsmaßnahmen	0,00	0,00	0,00	0,00	0,00	0,00	0,00	0,00
12	-	Auszahlungen für den Erwerb von immateriellen Vermögensgegenständen	0,00	0,00	0,00	0,00	0,00	0,00	0,00	0,00
13	=	Summe der Auszahlungen aus Investitionstätigkeit (Summe aus Nr. 7 bis 12)	1.433,76	0,00	0,00	0,00	0,00	0,00	0,00	0,00
14	=	Saldo aus Investitionstätigkeit (saldo aus Nr. 6 und 13)	- 1.433,76	0,00	0,00	0,00	0,00	0,00	0,00	0,00
15	-	Aktiviert Eigenleistungen	0,00	0,00	0,00	0,00	0,00	0,00	0,00	0,00
16	=	Gesamtkosten der Maßnahme (Summe aus Nr. 13 und 15)	- 1.433,76	0,00	0,00	0,00	0,00	0,00	0,00	0,00

Nr.	Teilinvestitionsrechnung		Ergebnis	Fortgeschrieb. Ansatz	Ergebnis	Vergleich Ergeb./ Ansatz (Sp. 3 - 2)	Ergänz. Festlegungen im HH-Vollzug	Ermächtigungsübertragung aus	verfügbare Mittel abzgl. Ergebnis	Ermächtigungsübertragung ins Folgejahr
			2020 EUR	2021 EUR	2021 EUR			2020 EUR		
	Einzahlungs- und Auszahlungsarten		1	2	3	4	5	6	7	8
Produkt:		55.30.0000-Friedhofs- und Bestattungswesen - Teilhaushalt: THH 5 - Teilhaushalt 5 - Planung, Bau, Infrastruktur, Natur und Umwelt								
Maßnahme:		101-Urnenstelen								
1	+	Einzahlungen aus Investitionszuwendungen	0,00	0,00	0,00	0,00	0,00	0,00	0,00	0,00
2	+	Einzahlungen aus Investitionsbeiträgen und ähnlichen Entgelten für Investitionstätigkeit	0,00	0,00	0,00	0,00	0,00	0,00	0,00	0,00
3	+	Einzahlungen aus der Veräußerung von Sachvermögen	0,00	0,00	0,00	0,00	0,00	0,00	0,00	0,00
4	+	Einzahlungen aus der Veräußerung von Finanzvermögen	0,00	0,00	0,00	0,00	0,00	0,00	0,00	0,00
5	+	Einzahlungen für sonstige Investitionstätigkeit	0,00	0,00	0,00	0,00	0,00	0,00	0,00	0,00
6	=	Summe der Einzahlungen aus Investitionstätigkeit	0,00	0,00	0,00	0,00	0,00	0,00	0,00	0,00
7	-	Auszahlungen für den Erwerb von Grundstücken und Gebäuden	0,00	0,00	0,00	0,00	0,00	0,00	0,00	0,00
8	-	Auszahlungen für Baumaßnahmen	0,00	0,00	0,00	0,00	0,00	0,00	0,00	0,00
9	-	Auszahlungen für den Erwerb von beweglichem Sachvermögen	0,00	0,00	0,00	0,00	0,00	0,00	0,00	0,00
10	-	Auszahlungen für den Erwerb von Finanzvermögen	0,00	0,00	0,00	0,00	0,00	0,00	0,00	0,00
11	-	Auszahlungen für Investitionsförderungsmaßnahmen	0,00	0,00	0,00	0,00	0,00	0,00	0,00	0,00
12	-	Auszahlungen für den Erwerb von immateriellen Vermögensgegenständen	0,00	0,00	0,00	0,00	0,00	0,00	0,00	0,00
13	=	Summe der Auszahlungen aus Investitionstätigkeit (Summe aus Nr. 7 bis 12)	0,00	0,00	0,00	0,00	0,00	0,00	0,00	0,00
14	=	Saldo aus Investitionstätigkeit (saldo aus Nr. 6 und 13)	0,00	0,00	0,00	0,00	0,00	0,00	0,00	0,00
15	-	Aktiviert Eigenleistungen	0,00	0,00	0,00	0,00	0,00	0,00	0,00	0,00
16	=	Gesamtkosten der Maßnahme (Summe aus Nr. 13 und 15)	0,00	0,00	0,00	0,00	0,00	0,00	0,00	0,00


51.10 Stadtentwicklung, Städtebauliche Planung, Verkehrsplanung und Stadterneuerung - Teilhaushalt: THH 5 - Teilhaushalt 5 - Planung, Bau, Infrastruktur, Natur und Umwelt

Nr.	Teilergebnisrechnung	Ergebnis	Fortgeschrieb. Ansatz	Ergebnis	Vergleich Ergeb. / Ansatz (Sp. 3 - 2)	Ergänz. Festlegungen im HH-Vollzug	Emmächti-gungs-übertragung aus	verfügbare Mittel abzgl. Ergebnis	Emmächti-gungs-übertragung ins Folgejahr
	Ertrags- und Aufwandsarten	2020 EUR	2021 EUR	2021 EUR	EUR	EUR	2020 EUR	EUR	EUR
		1	2	3	4	5	6	7	8
1	Steuern und ähnliche Abgaben	0,00	0,00	0,00	0,00	0,00	0,00	0,00	0,00
2	+ Zuweisungen und Zuwendungen, Umlagen	86.196,00	0,00	133.129,00	133.129,00	0,00	0,00	-133.129,00	0,00
3	+ Aufgelöste Investitionszuwendungen und -beiträge	0,00	3.100,00	0,00	-3.100,00	0,00	0,00	3.100,00	0,00
4	+ Sonstige Transfererträge	0,00	0,00	0,00	0,00	0,00	0,00	0,00	0,00
5	+ Entgelte für öffentliche Leistungen oder Einrichtungen	0,00	0,00	0,00	0,00	0,00	0,00	0,00	0,00
6	+ Sonstige privatrechtliche Leistungsentgelte	0,00	0,00	0,00	0,00	0,00	0,00	0,00	0,00
7	+ Kostenerstattungen und Kostenumlagen	8.769,25	0,00	0,00	0,00	0,00	0,00	0,00	0,00
8	+ Zinsen und ähnliche Erträge	0,00	0,00	0,00	0,00	0,00	0,00	0,00	0,00
9	+ Aktivierte Eigenleistungen und Bestandsveränderungen	0,00	0,00	0,00	0,00	0,00	0,00	0,00	0,00
10	+ Sonstige ordentliche Erträge	0,00	0,00	0,00	0,00	0,00	0,00	0,00	0,00
11	= Anteilige ordentliche Erträge	94.965,25	3.100,00	133.129,00	130.029,00	0,00	0,00	-130.029,00	0,00
12	- Personalaufwendungen	0,00	0,00	0,00	0,00	0,00	0,00	0,00	0,00
13	- Versorgungsaufwendungen	0,00	0,00	0,00	0,00	0,00	0,00	0,00	0,00
14	- Aufwendungen für Sach- und Dienstleistungen	42.091,86	80.000,00	27.238,74	-52.761,26	0,00	0,00	52.761,26	0,00
15	- Abschreibungen	386,56	6.090,00	3.023,68	-3.066,32	0,00	0,00	3.066,32	0,00
16	- Zinsen und ähnliche Aufwendungen	0,00	0,00	0,00	0,00	0,00	0,00	0,00	0,00
17	- Transferaufwendungen	99.044,50	0,00	83.065,50	83.065,50	0,00	0,00	-83.065,50	0,00
18	- Sonstige ordentliche Aufwendungen	21.919,09	40.000,00	31.698,97	-8.301,03	0,00	0,00	8.301,03	0,00
19	= Anteilige ordentliche Aufwendungen	163.442,01	126.090,00	145.026,89	18.936,89	0,00	0,00	-18.936,89	0,00
20	= Anteiliges ordentliches Ergebnis	- 68.476,76	-122.990,00	-11.897,89	111.092,11	0,00	0,00	-111.092,11	0,00
21	+ Erträge aus internen Leistungen	0,00	0,00	0,00	0,00	0,00	0,00	0,00	0,00
22	- Aufwendungen für interne Leistungen	42.903,22	33.600,00	44.787,95	11.187,95	0,00	0,00	-11.187,95	0,00
23	- Kalkulatorische Kosten	0,00	0,00	0,00	0,00	0,00	0,00	0,00	0,00
24	= Kalkulatorisches Ergebnis	- 42.903,22	-33.600,00	-44.787,95	-11.187,95	0,00	0,00	11.187,95	0,00
25	= Nettoressourcenbedarf/-überschuss	- 111.379,98	-156.590,00	-56.685,84	99.904,16	0,00	0,00	-99.904,16	0,00

51.11 Flächen- und grundstückbezogene Daten und Grundlagen - Teilhaushalt: THH 5 - Teilhaushalt 5 - Planung, Bau, Infrastruktur, Natur und Umwelt

Nr.	Teilergebnisrechnung	Ergebnis	Fortgeschrieb. Ansatz	Ergebnis	Vergleich Ergeb. / Ansatz (Sp. 3 - 2)	Ergänz. Festlegungen im HH-Vollzug	Emmächti-gungs-übertragung aus	verfügbare Mittel abzgl. Ergebnis	Emmächti-gungs-übertragung ins Folgejahr
	Ertrags- und Aufwandsarten	2020 EUR	2021 EUR	2021 EUR	EUR	EUR	2020 EUR	EUR	EUR
		1	2	3	4	5	6	7	8
1	Steuern und ähnliche Abgaben	0,00	0,00	0,00	0,00	0,00	0,00	0,00	0,00
2	+ Zuweisungen und Zuwendungen, Umlagen	0,00	0,00	0,00	0,00	0,00	0,00	0,00	0,00
3	+ Aufgelöste Investitionszuwendungen und -beiträge	0,00	0,00	0,00	0,00	0,00	0,00	0,00	0,00
4	+ Sonstige Transfererträge	0,00	500,00	0,00	-500,00	0,00	0,00	500,00	0,00
5	+ Entgelte für öffentliche Leistungen oder Einrichtungen	0,00	0,00	1.488,75	1.488,75	0,00	0,00	-1.488,75	0,00
6	+ Sonstige privatrechtliche Leistungsentgelte	0,00	0,00	0,00	0,00	0,00	0,00	0,00	0,00
7	+ Kostenerstattungen und Kostenumlagen	0,00	0,00	10,10	10,10	0,00	0,00	-10,10	0,00
8	+ Zinsen und ähnliche Erträge	0,00	0,00	0,00	0,00	0,00	0,00	0,00	0,00
9	+ Aktivierte Eigenleistungen und Bestandsveränderungen	0,00	0,00	0,00	0,00	0,00	0,00	0,00	0,00
10	+ Sonstige ordentliche Erträge	0,00	0,00	0,00	0,00	0,00	0,00	0,00	0,00
11	= Anteilige ordentliche Erträge	0,00	500,00	1.488,85	998,85	0,00	0,00	-998,85	0,00
12	- Personalaufwendungen	0,00	0,00	0,00	0,00	0,00	0,00	0,00	0,00
13	- Versorgungsaufwendungen	0,00	0,00	0,00	0,00	0,00	0,00	0,00	0,00
14	- Aufwendungen für Sach- und Dienstleistungen	2.023,40	3.000,00	1.000,99	-1.999,01	0,00	0,00	1.999,01	0,00
15	- Abschreibungen	0,00	0,00	2,53	2,53	0,00	0,00	-2,53	0,00
16	- Zinsen und ähnliche Aufwendungen	0,00	0,00	0,00	0,00	0,00	0,00	0,00	0,00
17	- Transferaufwendungen	20.613,52	20.000,00	19.706,25	-293,75	0,00	0,00	293,75	0,00
18	- Sonstige ordentliche Aufwendungen	34,36	600,00	134,05	-465,95	0,00	0,00	465,95	0,00
19	= Anteilige ordentliche Aufwendungen	22.671,28	23.600,00	20.843,82	-2.756,18	0,00	0,00	2.756,18	0,00
20	= Anteiliges ordentliches Ergebnis	- 22.671,28	-23.100,00	-19.344,97	3.755,03	0,00	0,00	-3.755,03	0,00
21	+ Erträge aus internen Leistungen	0,00	0,00	0,00	0,00	0,00	0,00	0,00	0,00



22	- Aufwendungen für interne Leistungen	10.823,39	6.200,00	11.083,40	4.883,40	0,00	0,00	-4.883,40	0,00
23	- Kalkulatorische Kosten	0,00	0,00	0,00	0,00	0,00	0,00	0,00	0,00
24	= Kalkulatorisches Ergebnis	- 10.823,39	-6.200,00	-11.083,40	-4.883,40	0,00	0,00	4.883,40	0,00
25	= Nettoressourcenbedarf/-überschuss	- 33.494,67	-29.300,00	-30.428,37	-1.128,37	0,00	0,00	1.128,37	0,00

52.10 Bauordnung - Teilhaushalt: THH 5 - Teilhaushalt 5 - Planung, Bau, Infrastruktur, Natur und Umwelt

Nr.	Teilergebnisrechnung	Ergebnis	Fortge- schrieb. An- satz	Ergebnis	Vergleich Ergeb. / An- satz (Sp. 3 - 2)	Ergänz. Fest- legungen im HH-Vollzug	Ermächti- gungs- übertragung aus	verfügbare Mittel abzgl. Ergebnis	Ermächti- gungs- übertragung ins Folgejahr
	Ertrags- und Aufwandsarten	2020 EUR	2021 EUR	2021 EUR	EUR	EUR	2020 EUR	EUR	EUR
		1	2	3	4	5	6	7	8
1	Steuern und ähnliche Abgaben	0,00	0,00	0,00	0,00	0,00	0,00	0,00	0,00
2	+ Zuweisungen und Zuwendungen, Umla- gen	0,00	0,00	0,00	0,00	0,00	0,00	0,00	0,00
3	+ Aufgelöste Investitionszuwendungen und -beiträge	0,00	0,00	0,00	0,00	0,00	0,00	0,00	0,00
4	+ Sonstige Transfererträge	0,00	0,00	0,00	0,00	0,00	0,00	0,00	0,00
5	+ Entgelte für öffentliche Leistungen oder Einrichtungen	4.089,00	4.000,00	4.504,75	504,75	0,00	0,00	-504,75	0,00
6	+ Sonstige privatrechtliche Leistungsent- gelte	0,00	0,00	0,00	0,00	0,00	0,00	0,00	0,00
7	+ Kostenerstattungen und Kostenumlagen	3.248,59	3.200,00	5.419,31	2.219,31	0,00	0,00	-2.219,31	0,00
8	+ Zinsen und ähnliche Erträge	0,00	0,00	0,00	0,00	0,00	0,00	0,00	0,00
9	+ Aktivierte Eigenleistungen und Be- standsveränderungen	0,00	0,00	0,00	0,00	0,00	0,00	0,00	0,00
10	+ Sonstige ordentliche Erträge	0,00	0,00	0,00	0,00	0,00	0,00	0,00	0,00
11	= Anteilige ordentliche Erträge	7.337,59	7.200,00	9.924,06	2.724,06	0,00	0,00	-2.724,06	0,00
12	- Personalaufwendungen	73.814,09	73.400,00	80.180,40	6.780,40	0,00	0,00	-6.780,40	0,00
13	- Versorgungsaufwendungen	0,00	0,00	0,00	0,00	0,00	0,00	0,00	0,00
14	- Aufwendungen für Sach- und Dienst- leistungen	294,60	500,00	395,78	-104,22	0,00	0,00	104,22	0,00
15	- Abschreibungen	381,78	550,00	381,78	-168,22	0,00	0,00	168,22	0,00
16	- Zinsen und ähnliche Aufwendungen	0,00	0,00	0,00	0,00	0,00	0,00	0,00	0,00
17	- Transferaufwendungen	0,00	0,00	0,00	0,00	0,00	0,00	0,00	0,00
18	- Sonstige ordentliche Aufwendungen	216,43	300,00	399,28	99,28	0,00	0,00	-99,28	0,00
19	= Anteilige ordentliche Aufwendungen	74.706,90	74.750,00	81.357,24	6.607,24	0,00	0,00	-6.607,24	0,00
20	= Anteiliges ordentliches Ergebnis	- 67.369,31	-67.550,00	-71.433,18	-3.883,18	0,00	0,00	3.883,18	0,00
21	+ Erträge aus internen Leistungen	47.104,62	46.200,00	51.155,10	4.955,10	0,00	0,00	-4.955,10	0,00
22	- Aufwendungen für interne Leistungen	14.923,72	0,00	16.279,29	16.279,29	0,00	0,00	-16.279,29	0,00
23	- Kalkulatorische Kosten	0,00	0,00	0,00	0,00	0,00	0,00	0,00	0,00
24	= Kalkulatorisches Ergebnis	32.180,90	46.200,00	34.875,81	-11.324,19	0,00	0,00	11.324,19	0,00
25	= Nettoressourcenbedarf/-überschuss	- 35.188,41	-21.350,00	-36.557,37	-15.207,37	0,00	0,00	15.207,37	0,00

54.10 Gemeindestraßen - Teilhaushalt: THH 5 - Teilhaushalt 5 - Planung, Bau, Infrastruktur, Natur und Umwelt

Nr.	Teilergebnisrechnung	Ergebnis	Fortge- schrieb. An- satz	Ergebnis	Vergleich Ergeb. / An- satz (Sp. 3 - 2)	Ergänz. Fest- legungen im HH-Vollzug	Ermächti- gungs- übertragung aus	verfügbare Mittel abzgl. Ergebnis	Ermächti- gungs- übertragung ins Folgejahr
	Ertrags- und Aufwandsarten	2020 EUR	2021 EUR	2021 EUR	EUR	EUR	2020 EUR	EUR	EUR
		1	2	3	4	5	6	7	8
1	Steuern und ähnliche Abgaben	0,00	0,00	0,00	0,00	0,00	0,00	0,00	0,00
2	+ Zuweisungen und Zuwendungen, Umla- gen	33.284,90	20.000,00	30.510,70	10.510,70	0,00	0,00	-10.510,70	0,00
3	+ Aufgelöste Investitionszuwendungen und -beiträge	226.906,01	153.850,00	223.163,52	69.313,52	0,00	0,00	-69.313,52	0,00
4	+ Sonstige Transfererträge	0,00	1.500,00	0,00	-1.500,00	0,00	0,00	1.500,00	0,00
5	+ Entgelte für öffentliche Leistungen oder Einrichtungen	430,00	0,00	30,00	30,00	0,00	0,00	-30,00	0,00
6	+ Sonstige privatrechtliche Leistungsent- gelte	5.165,01	0,00	7.153,69	7.153,69	0,00	0,00	-7.153,69	0,00
7	+ Kostenerstattungen und Kostenumlagen	5.268,23	0,00	0,00	0,00	0,00	0,00	0,00	0,00
8	+ Zinsen und ähnliche Erträge	0,00	0,00	0,00	0,00	0,00	0,00	0,00	0,00
9	+ Aktivierte Eigenleistungen und Be- standsveränderungen	0,00	0,00	0,00	0,00	0,00	0,00	0,00	0,00
10	+ Sonstige ordentliche Erträge	0,00	0,00	0,00	0,00	0,00	0,00	0,00	0,00
11	= Anteilige ordentliche Erträge	271.054,15	175.350,00	260.857,91	85.507,91	0,00	0,00	-85.507,91	0,00
12	- Personalaufwendungen	0,00	0,00	0,00	0,00	0,00	0,00	0,00	0,00
13	- Versorgungsaufwendungen	0,00	0,00	0,00	0,00	0,00	0,00	0,00	0,00
14	- Aufwendungen für Sach- und Dienst- leistungen	255.370,69	191.650,00	148.075,93	-43.574,07	0,00	0,00	43.574,07	0,00
15	- Abschreibungen	253.402,64	211.550,00	246.211,23	34.661,23	0,00	0,00	-34.661,23	0,00
16	- Zinsen und ähnliche Aufwendungen	0,00	0,00	0,00	0,00	0,00	0,00	0,00	0,00
17	- Transferaufwendungen	24.143,53	4.000,00	7.721,58	3.721,58	0,00	0,00	-3.721,58	0,00



18	- Sonstige ordentliche Aufwendungen	1.900,38	2.250,00	5.145,13	2.895,13	0,00	0,00	-2.895,13	0,00
19	= Anteilige ordentliche Aufwendungen	534.817,24	409.450,00	407.153,87	-2.296,13	0,00	0,00	2.296,13	0,00
20	= Anteiliges ordentliches Ergebnis	- 263.763,09	-234.100,00	-146.295,96	87.804,04	0,00	0,00	-87.804,04	0,00
21	+ Erträge aus internen Leistungen	0,00	0,00	0,00	0,00	0,00	0,00	0,00	0,00
22	- Aufwendungen für interne Leistungen	352.723,91	325.360,00	377.000,67	51.640,67	0,00	0,00	-51.640,67	0,00
23	- Kalkulatorische Kosten	0,00	0,00	0,00	0,00	0,00	0,00	0,00	0,00
24	= Kalkulatorisches Ergebnis	- 352.723,91	-325.360,00	-377.000,67	-51.640,67	0,00	0,00	51.640,67	0,00
25	= Nettoressourcenbedarf/-überschuss	- 616.487,00	-559.460,00	-523.296,63	36.163,37	0,00	0,00	-36.163,37	0,00

54.50 Straßenreinigung Winterdienst - Teilhaushalt: THH 5 - Teilhaushalt 5 - Planung, Bau, Infrastruktur, Natur und Umwelt

Nr.	Teilergebnisrechnung	Ergebnis	Fortge- schrieb. An- satz	Ergebnis	Vergleich Ergeb. / An- satz (Sp. 3 - 2)	Ergänz. Fest- legungen im HH-Vollzug	Ermächti- gungs- übertragung aus	verfügbare Mittel abzgl. Ergebnis	Ermächti- gungs- übertragung ins Folgejahr
	Ertrags- und Aufwandsarten	2020 EUR	2021 EUR	2021 EUR	EUR	EUR	2020 EUR	EUR	EUR
		1	2	3	4	5	6	7	8
1	Steuern und ähnliche Abgaben	0,00	0,00	0,00	0,00	0,00	0,00	0,00	0,00
2	+ Zuweisungen und Zuwendungen, Umla- gen	0,00	0,00	0,00	0,00	0,00	0,00	0,00	0,00
3	+ Aufgelöste Investitionszuwendungen und -beiträge	0,00	0,00	0,00	0,00	0,00	0,00	0,00	0,00
4	+ Sonstige Transfererträge	0,00	0,00	0,00	0,00	0,00	0,00	0,00	0,00
5	+ Entgelte für öffentliche Leistungen oder Einrichtungen	0,00	0,00	0,00	0,00	0,00	0,00	0,00	0,00
6	+ Sonstige privatrechtliche Leistungsent- gelte	0,00	0,00	0,00	0,00	0,00	0,00	0,00	0,00
7	+ Kostenerstattungen und Kostenumlagen	0,00	0,00	0,00	0,00	0,00	0,00	0,00	0,00
8	+ Zinsen und ähnliche Erträge	0,00	0,00	0,00	0,00	0,00	0,00	0,00	0,00
9	+ Aktivierte Eigenleistungen und Be- standsveränderungen	0,00	0,00	0,00	0,00	0,00	0,00	0,00	0,00
10	+ Sonstige ordentliche Erträge	0,00	0,00	0,00	0,00	0,00	0,00	0,00	0,00
11	= Anteilige ordentliche Erträge	0,00	0,00	0,00	0,00	0,00	0,00	0,00	0,00
12	- Personalaufwendungen	0,00	0,00	0,00	0,00	0,00	0,00	0,00	0,00
13	- Versorgungsaufwendungen	0,00	0,00	0,00	0,00	0,00	0,00	0,00	0,00
14	- Aufwendungen für Sach- und Dienst- leistungen	18.584,17	16.000,00	26.600,51	10.600,51	0,00	0,00	-10.600,51	0,00
15	- Abschreibungen	0,00	0,00	0,00	0,00	0,00	0,00	0,00	0,00
16	- Zinsen und ähnliche Aufwendungen	0,00	0,00	0,00	0,00	0,00	0,00	0,00	0,00
17	- Transferaufwendungen	0,00	0,00	0,00	0,00	0,00	0,00	0,00	0,00
18	- Sonstige ordentliche Aufwendungen	988,09	0,00	58,95	58,95	0,00	0,00	-58,95	0,00
19	= Anteilige ordentliche Aufwendungen	19.572,26	16.000,00	26.659,46	10.659,46	0,00	0,00	-10.659,46	0,00
20	= Anteiliges ordentliches Ergebnis	- 19.572,26	-16.000,00	-26.659,46	-10.659,46	0,00	0,00	10.659,46	0,00
21	+ Erträge aus internen Leistungen	0,00	0,00	0,00	0,00	0,00	0,00	0,00	0,00
22	- Aufwendungen für interne Leistungen	17.310,69	11.400,00	25.409,24	14.009,24	0,00	0,00	-14.009,24	0,00
23	- Kalkulatorische Kosten	0,00	0,00	0,00	0,00	0,00	0,00	0,00	0,00
24	= Kalkulatorisches Ergebnis	- 17.310,69	-11.400,00	-25.409,24	-14.009,24	0,00	0,00	14.009,24	0,00
25	= Nettoressourcenbedarf/-überschuss	- 36.882,95	-27.400,00	-52.068,70	-24.668,70	0,00	0,00	24.668,70	0,00

55.10 Öffentliches Grün/ Landschaftsbau - Teilhaushalt: THH 5 - Teilhaushalt 5 - Planung, Bau, Infrastruktur, Natur und Umwelt

Nr.	Teilergebnisrechnung	Ergebnis	Fortge- schrieb. An- satz	Ergebnis	Vergleich Ergeb. / An- satz (Sp. 3 - 2)	Ergänz. Fest- legungen im HH-Vollzug	Ermächti- gungs- übertragung aus	verfügbare Mittel abzgl. Ergebnis	Ermächti- gungs- übertragung ins Folgejahr
	Ertrags- und Aufwandsarten	2020 EUR	2021 EUR	2021 EUR	EUR	EUR	2020 EUR	EUR	EUR
		1	2	3	4	5	6	7	8
1	Steuern und ähnliche Abgaben	0,00	0,00	0,00	0,00	0,00	0,00	0,00	0,00
2	+ Zuweisungen und Zuwendungen, Umla- gen	0,00	0,00	7.766,00	7.766,00	0,00	0,00	-7.766,00	0,00
3	+ Aufgelöste Investitionszuwendungen und -beiträge	6.151,01	5.900,00	176,93	-5.723,07	0,00	0,00	5.723,07	0,00
4	+ Sonstige Transfererträge	0,00	0,00	0,00	0,00	0,00	0,00	0,00	0,00
5	+ Entgelte für öffentliche Leistungen oder Einrichtungen	0,00	0,00	0,00	0,00	0,00	0,00	0,00	0,00
6	+ Sonstige privatrechtliche Leistungsent- gelte	0,00	0,00	0,00	0,00	0,00	0,00	0,00	0,00
7	+ Kostenerstattungen und Kostenumlagen	0,00	0,00	0,00	0,00	0,00	0,00	0,00	0,00
8	+ Zinsen und ähnliche Erträge	0,00	0,00	0,00	0,00	0,00	0,00	0,00	0,00
9	+ Aktivierte Eigenleistungen und Be- standsveränderungen	0,00	0,00	0,00	0,00	0,00	0,00	0,00	0,00
10	+ Sonstige ordentliche Erträge	0,00	0,00	0,00	0,00	0,00	0,00	0,00	0,00
11	= Anteilige ordentliche Erträge	6.151,01	5.900,00	7.942,93	2.042,93	0,00	0,00	-2.042,93	0,00
12	- Personalaufwendungen	0,00	0,00	0,00	0,00	0,00	0,00	0,00	0,00
13	- Versorgungsaufwendungen	0,00	0,00	0,00	0,00	0,00	0,00	0,00	0,00



14	- Aufwendungen für Sach- und Dienstleistungen	36.767,27	16.600,00	25.571,71	8.971,71	0,00	0,00	-8.971,71	0,00
15	- Abschreibungen	20.754,71	31.600,00	14.815,40	-16.784,60	0,00	0,00	16.784,60	0,00
16	- Zinsen und ähnliche Aufwendungen	0,00	0,00	0,00	0,00	0,00	0,00	0,00	0,00
17	- Transferaufwendungen	0,00	0,00	0,00	0,00	0,00	0,00	0,00	0,00
18	- Sonstige ordentliche Aufwendungen	0,00	0,00	0,00	0,00	0,00	0,00	0,00	0,00
19	= Anteilige ordentliche Aufwendungen	57.521,98	48.200,00	40.387,11	-7.812,89	0,00	0,00	7.812,89	0,00
20	= Anteiliges ordentliches Ergebnis	- 51.370,97	-42.300,00	-32.444,18	9.855,82	0,00	0,00	-9.855,82	0,00
21	+ Erträge aus internen Leistungen	0,00	0,00	0,00	0,00	0,00	0,00	0,00	0,00
22	- Aufwendungen für interne Leistungen	89.715,07	73.663,00	45.186,72	-28.476,28	0,00	0,00	28.476,28	0,00
23	- Kalkulatorische Kosten	0,00	0,00	0,00	0,00	0,00	0,00	0,00	0,00
24	= Kalkulatorisches Ergebnis	- 89.715,07	-73.663,00	-45.186,72	28.476,28	0,00	0,00	-28.476,28	0,00
25	= Nettoressourcenbedarf/-überschuss	- 141.086,04	-115.963,00	-77.630,90	38.332,10	0,00	0,00	-38.332,10	0,00

55.20 Gewässerschutz/ Öffentl Gewässer/ Wasserb Anlagen - Teilhaushalt: THH 5 - Teilhaushalt 5 - Planung, Bau, Infrastruktur, Natur und Umwelt

Nr.	Teilergebnisrechnung	Ergebnis	Fortgeschrieb. Ansatz	Ergebnis	Vergleich Ergeb. / Ansatz (Sp. 3 - 2)	Ergänz. Festlegungen im HH-Vollzug	Ermächtigungsübertragung aus	verfügbare Mittel abzgl. Ergebnis	Ermächtigungsübertragung ins Folgejahr
	Ertrags- und Aufwandsarten	2020 EUR	2021 EUR	2021 EUR	EUR	EUR	2020 EUR	EUR	EUR
		1	2	3	4	5	6	7	8
1	Steuern und ähnliche Abgaben	0,00	0,00	0,00	0,00	0,00	0,00	0,00	0,00
2	+ Zuweisungen und Zuwendungen, Umlagen	0,00	0,00	0,00	0,00	0,00	0,00	0,00	0,00
3	+ Aufgelöste Investitionszuwendungen und -beiträge	0,00	0,00	0,00	0,00	0,00	0,00	0,00	0,00
4	+ Sonstige Transfererträge	0,00	0,00	0,00	0,00	0,00	0,00	0,00	0,00
5	+ Entgelte für öffentliche Leistungen oder Einrichtungen	783,00	1.000,00	4.566,32	3.566,32	0,00	0,00	-3.566,32	0,00
6	+ Sonstige privatrechtliche Leistungsentgelte	0,00	0,00	0,00	0,00	0,00	0,00	0,00	0,00
7	+ Kostenerstattungen und Kostenumlagen	0,00	0,00	0,00	0,00	0,00	0,00	0,00	0,00
8	+ Zinsen und ähnliche Erträge	0,00	0,00	0,00	0,00	0,00	0,00	0,00	0,00
9	+ Aktivierte Eigenleistungen und Bestandsveränderungen	0,00	0,00	0,00	0,00	0,00	0,00	0,00	0,00
10	+ Sonstige ordentliche Erträge	180,00	200,00	0,00	-200,00	0,00	0,00	200,00	0,00
11	= Anteilige ordentliche Erträge	963,00	1.200,00	4.566,32	3.366,32	0,00	0,00	-3.366,32	0,00
12	- Personalaufwendungen	0,00	0,00	0,00	0,00	0,00	0,00	0,00	0,00
13	- Versorgungsaufwendungen	0,00	0,00	0,00	0,00	0,00	0,00	0,00	0,00
14	- Aufwendungen für Sach- und Dienstleistungen	33.023,77	40.000,00	81.239,03	41.239,03	0,00	0,00	-41.239,03	0,00
15	- Abschreibungen	2.254,50	2.300,00	507,59	-1.792,41	0,00	0,00	1.792,41	0,00
16	- Zinsen und ähnliche Aufwendungen	0,00	0,00	0,00	0,00	0,00	0,00	0,00	0,00
17	- Transferaufwendungen	325,53	500,00	340,48	-159,52	0,00	0,00	159,52	0,00
18	- Sonstige ordentliche Aufwendungen	715,80	1.000,00	8.973,21	7.973,21	0,00	0,00	-7.973,21	0,00
19	= Anteilige ordentliche Aufwendungen	36.319,60	43.800,00	91.060,31	47.260,31	0,00	0,00	-47.260,31	0,00
20	= Anteiliges ordentliches Ergebnis	- 35.356,60	-42.600,00	-86.493,99	-43.893,99	0,00	0,00	43.893,99	0,00
21	+ Erträge aus internen Leistungen	0,00	0,00	0,00	0,00	0,00	0,00	0,00	0,00
22	- Aufwendungen für interne Leistungen	26.122,82	4.804,00	13.398,71	8.594,71	0,00	0,00	-8.594,71	0,00
23	- Kalkulatorische Kosten	0,00	0,00	0,00	0,00	0,00	0,00	0,00	0,00
24	= Kalkulatorisches Ergebnis	- 26.122,82	-4.804,00	-13.398,71	-8.594,71	0,00	0,00	8.594,71	0,00
25	= Nettoressourcenbedarf/-überschuss	- 61.479,42	-47.404,00	-99.892,70	-52.488,70	0,00	0,00	52.488,70	0,00

55.30 Friedhofs- und Bestattungswesen - Teilhaushalt: THH 5 - Teilhaushalt 5 - Planung, Bau, Infrastruktur, Natur und Umwelt

Nr.	Teilergebnisrechnung	Ergebnis	Fortgeschrieb. Ansatz	Ergebnis	Vergleich Ergeb. / Ansatz (Sp. 3 - 2)	Ergänz. Festlegungen im HH-Vollzug	Ermächtigungsübertragung aus	verfügbare Mittel abzgl. Ergebnis	Ermächtigungsübertragung ins Folgejahr
	Ertrags- und Aufwandsarten	2020 EUR	2021 EUR	2021 EUR	EUR	EUR	2020 EUR	EUR	EUR
		1	2	3	4	5	6	7	8
1	Steuern und ähnliche Abgaben	0,00	0,00	0,00	0,00	0,00	0,00	0,00	0,00
2	+ Zuweisungen und Zuwendungen, Umlagen	848,10	800,00	848,10	48,10	0,00	0,00	-48,10	0,00
3	+ Aufgelöste Investitionszuwendungen und -beiträge	705,12	750,00	705,12	-44,88	0,00	0,00	44,88	0,00
4	+ Sonstige Transfererträge	0,00	0,00	0,00	0,00	0,00	0,00	0,00	0,00
5	+ Entgelte für öffentliche Leistungen oder Einrichtungen	58.863,58	50.500,00	66.488,18	15.988,18	0,00	0,00	-15.988,18	0,00
6	+ Sonstige privatrechtliche Leistungsentgelte	0,00	0,00	1.433,10	1.433,10	0,00	0,00	-1.433,10	0,00
7	+ Kostenerstattungen und Kostenumlagen	0,00	0,00	0,00	0,00	0,00	0,00	0,00	0,00
8	+ Zinsen und ähnliche Erträge	0,00	0,00	0,00	0,00	0,00	0,00	0,00	0,00
9	+ Aktivierte Eigenleistungen und Bestandsveränderungen	0,00	0,00	0,00	0,00	0,00	0,00	0,00	0,00



10	+ Sonstige ordentliche Erträge	0,00	0,00	0,00	0,00	0,00	0,00	0,00	0,00
11	= Anteilige ordentliche Erträge	60.416,80	52.050,00	69.474,50	17.424,50	0,00	0,00	-17.424,50	0,00
12	- Personalaufwendungen	0,00	0,00	0,00	0,00	0,00	0,00	0,00	0,00
13	- Versorgungsaufwendungen	0,00	0,00	0,00	0,00	0,00	0,00	0,00	0,00
14	- Aufwendungen für Sach- und Dienstleistungen	93.494,16	75.700,00	85.640,89	9.940,89	0,00	0,00	-9.940,89	0,00
15	- Abschreibungen	4.984,23	4.060,00	4.846,10	786,10	0,00	0,00	-786,10	0,00
16	- Zinsen und ähnliche Aufwendungen	0,00	0,00	0,00	0,00	0,00	0,00	0,00	0,00
17	- Transferaufwendungen	0,00	0,00	0,00	0,00	0,00	0,00	0,00	0,00
18	- Sonstige ordentliche Aufwendungen	780,11	600,00	1.067,10	467,10	0,00	0,00	-467,10	0,00
19	= Anteilige ordentliche Aufwendungen	99.258,50	80.360,00	91.554,09	11.194,09	0,00	0,00	-11.194,09	0,00
20	= Anteiliges ordentliches Ergebnis	- 38.841,70	-28.310,00	-22.079,59	6.230,41	0,00	0,00	-6.230,41	0,00
21	+ Erträge aus internen Leistungen	0,00	0,00	0,00	0,00	0,00	0,00	0,00	0,00
22	- Aufwendungen für interne Leistungen	45.187,76	27.350,00	52.575,86	25.225,86	0,00	0,00	-25.225,86	0,00
23	- Kalkulatorische Kosten	0,00	1.200,00	0,00	-1.200,00	0,00	0,00	1.200,00	0,00
24	= Kalkulatorisches Ergebnis	- 45.187,76	-28.550,00	-52.575,86	-24.025,86	0,00	0,00	24.025,86	0,00
25	= Nettoressourcenbedarf/-überschuss	- 84.029,46	-56.860,00	-74.655,45	-17.795,45	0,00	0,00	17.795,45	0,00

55.40 Naturschutz und Landschaftspflege - Teilhaushalt: THH 5 - Teilhaushalt 5 - Planung, Bau, Infrastruktur, Natur und Umwelt

Nr.	Teilergebnisrechnung	Ergebnis	Fortgeschrieb. Ansatz	Ergebnis	Vergleich Ergeb. / Ansatz (Sp. 3 - 2)	Ergänz. Festlegungen im HH-Vollzug	Ermächtigungsübertragung aus	verfügbare Mittel abzgl. Ergebnis	Ermächtigungsübertragung ins Folgejahr
	Ertrags- und Aufwandsarten	2020 EUR	2021 EUR	2021 EUR	EUR	EUR	2020 EUR	EUR	EUR
		1	2	3	4	5	6	7	8
1	Steuern und ähnliche Abgaben	0,00	0,00	0,00	0,00	0,00	0,00	0,00	0,00
2	+ Zuweisungen und Zuwendungen, Umlagen	0,00	0,00	0,00	0,00	0,00	0,00	0,00	0,00
3	+ Aufgelöste Investitionszuwendungen und -beiträge	0,00	0,00	0,00	0,00	0,00	0,00	0,00	0,00
4	+ Sonstige Transfererträge	1.329,67	600,00	0,00	-600,00	0,00	0,00	600,00	0,00
5	+ Entgelte für öffentliche Leistungen oder Einrichtungen	0,00	0,00	0,00	0,00	0,00	0,00	0,00	0,00
6	+ Sonstige privatrechtliche Leistungsentgelte	0,00	0,00	0,00	0,00	0,00	0,00	0,00	0,00
7	+ Kostenerstattungen und Kostenumlagen	3.057,32	0,00	578,48	578,48	0,00	0,00	-578,48	0,00
8	+ Zinsen und ähnliche Erträge	0,00	0,00	0,00	0,00	0,00	0,00	0,00	0,00
9	+ Aktivierte Eigenleistungen und Bestandsveränderungen	0,00	0,00	0,00	0,00	0,00	0,00	0,00	0,00
10	+ Sonstige ordentliche Erträge	0,00	0,00	0,00	0,00	0,00	0,00	0,00	0,00
11	= Anteilige ordentliche Erträge	4.386,99	600,00	578,48	-21,52	0,00	0,00	21,52	0,00
12	- Personalaufwendungen	0,00	0,00	0,00	0,00	0,00	0,00	0,00	0,00
13	- Versorgungsaufwendungen	0,00	0,00	0,00	0,00	0,00	0,00	0,00	0,00
14	- Aufwendungen für Sach- und Dienstleistungen	3.238,92	0,00	761,60	761,60	0,00	0,00	-761,60	0,00
15	- Abschreibungen	0,00	0,00	0,00	0,00	0,00	0,00	0,00	0,00
16	- Zinsen und ähnliche Aufwendungen	0,00	0,00	0,00	0,00	0,00	0,00	0,00	0,00
17	- Transferaufwendungen	852,10	800,00	831,18	31,18	0,00	0,00	-31,18	0,00
18	- Sonstige ordentliche Aufwendungen	1.024,76	1.050,00	976,76	-73,24	0,00	0,00	73,24	0,00
19	= Anteilige ordentliche Aufwendungen	5.115,78	1.850,00	2.569,54	719,54	0,00	0,00	-719,54	0,00
20	= Anteiliges ordentliches Ergebnis	- 728,79	-1.250,00	-1.991,06	-741,06	0,00	0,00	741,06	0,00
21	+ Erträge aus internen Leistungen	0,00	0,00	0,00	0,00	0,00	0,00	0,00	0,00
22	- Aufwendungen für interne Leistungen	1.895,05	1.600,00	1.903,43	303,43	0,00	0,00	-303,43	0,00
23	- Kalkulatorische Kosten	0,00	0,00	0,00	0,00	0,00	0,00	0,00	0,00
24	= Kalkulatorisches Ergebnis	- 1.895,05	-1.600,00	-1.903,43	-303,43	0,00	0,00	303,43	0,00
25	= Nettoressourcenbedarf/-überschuss	- 2.623,84	-2.850,00	-3.894,49	-1.044,49	0,00	0,00	1.044,49	0,00



Teilhaushalt 6

Teilhaushalt 6 - Unternehmen, Wirtschaft und Tourismus

Nr.	Teilergebnisrechnung	Ergebnis	Fortge- schrieb. An- satz	Ergebnis	Vergleich Ergeb. / An- satz (Sp. 3 - 2)	Ergänz. Fest- legungen im HH-Vollzug	Ermächti- gungs- übertragung aus	verfügbare Mittel abzgl. Ergebnis	Ermächti- gungs- übertragung ins Folgejahr
	Ertrags- und Aufwandsarten	2020 EUR	2021 EUR	2021 EUR	EUR	EUR	2020 EUR	EUR	EUR
		1	2	3	4	5	6	7	8
1	Steuern und ähnliche Abgaben	0,00	0,00	0,00	0,00	0,00	0,00	0,00	0,00
2	+ Zuweisungen und Zuwendungen, Umla- gen	39.658,72	18.461,00	89.761,36	71.300,36	0,00	0,00	-71.300,36	0,00
3	+ Aufgelöste Investitionszuwendungen und -beiträge	135.989,34	174.023,00	199.778,12	25.755,12	0,00	0,00	-25.755,12	0,00
4	+ Sonstige Transfererträge	392,48	12.460,00	0,00	-12.460,00	0,00	0,00	12.460,00	0,00
5	+ Entgelte für öffentliche Leistungen oder Einrichtungen	747.627,21	727.289,00	663.943,74	-63.345,26	0,00	0,00	63.345,26	0,00
6	+ Sonstige privatrechtliche Leistungsent- gelte	159.689,98	279.171,00	367.461,57	88.290,57	0,00	0,00	-88.290,57	0,00
7	+ Kostenerstattungen und Kostenumla- gen	76.879,32	40.640,00	64.460,36	23.820,36	0,00	0,00	-23.820,36	0,00
8	+ Zinsen und ähnliche Erträge	166.867,62	96.000,00	58.542,70	-37.457,30	0,00	0,00	37.457,30	0,00
9	+ Aktivierte Eigenleistungen und Be- standsveränderungen	0,00	0,00	0,00	0,00	0,00	0,00	0,00	0,00
10	+ Sonstige ordentliche Erträge	148.630,25	158.000,00	156.713,12	-1.286,88	0,00	0,00	1.286,88	0,00
11	= Anteilige ordentliche Erträge	1.475.734,92	1.506.044,00	1.600.660,97	94.616,97	0,00	0,00	-94.616,97	0,00
12	- Personalaufwendungen	436.810,95	449.060,00	438.443,21	-10.616,79	0,00	0,00	10.616,79	0,00
13	- Versorgungsaufwendungen	0,00	0,00	0,00	0,00	0,00	0,00	0,00	0,00
14	- Aufwendungen für Sach- und Dienst- leistungen	324.286,85	327.682,00	266.422,59	-61.259,41	0,00	0,00	61.259,41	0,00
15	- Abschreibungen	423.486,74	511.517,00	479.081,70	-32.435,30	0,00	0,00	32.435,30	0,00
16	- Zinsen und ähnliche Aufwendungen	41.103,07	19.900,00	54.649,27	34.749,27	0,00	0,00	-34.749,27	0,00
17	- Transferaufwendungen	509.466,00	528.232,00	494.275,33	-33.956,67	0,00	0,00	33.956,67	0,00
18	- Sonstige ordentliche Aufwendungen	93.612,71	99.180,00	124.984,19	25.804,19	0,00	0,00	-25.804,19	0,00
19	= Anteilige ordentliche Aufwendungen	1.828.766,32	1.935.571,00	1.857.856,29	-77.714,71	0,00	0,00	77.714,71	0,00
20	= Anteiliges ordentliches Ergebnis	- 353.031,40	-429.527,00	-257.195,32	172.331,68	0,00	0,00	-172.331,68	0,00
21	+ Erträge aus internen Leistungen	520.654,57	536.461,00	511.590,38	-24.870,62	0,00	0,00	24.870,62	0,00
22	- Aufwendungen für interne Leistungen	274.735,02	85.478,00	334.558,32	249.080,32	0,00	0,00	-249.080,32	0,00
23	- Kalkulatorische Kosten	0,00	35.794,00	0,00	-35.794,00	0,00	0,00	35.794,00	0,00
24	= Kalkulatorisches Ergebnis	245.919,55	415.189,00	177.032,06	-238.156,94	0,00	0,00	238.156,94	0,00
25	= Nettoressourcenbedarf/-überschuss	- 107.111,85	-14.338,00	-80.163,26	-65.825,26	0,00	0,00	65.825,26	0,00

Teilhaushalt 6 - Unternehmen, Wirtschaft und Tourismus

Nr.	Teilfinanzrechnung	Ergebnis	Fortge- schrieb. An- satz	Ergebnis	Vergleich Ergeb. / An- satz (Sp. 3 - 2)	Ergänz. Fest- legungen im HH-Vollzug	Ermächti- gungs- übertragung aus	verfügbare Mittel abzgl. Ergebnis	Ermächti- gungs- übertragung ins Folgejahr
	Einzahlungs- und Auszahlungsarten	2020 EUR	2021 EUR	2021 EUR	EUR	EUR	2020 EUR	EUR	EUR
		1	2	3	4	5	6	7	8
1	+ Summe der Einzahlungen aus laufen- der Verwaltungstätigkeit	1.304.503,90	1.332.021,00	1.531.496,65	199.475,65	0,00	0,00	-199.475,65	0,00
2	- Summe der Auszahlungen aus laufen- der Verwaltungstätigkeit	1.380.957,06	1.424.054,00	1.390.444,63	-33.609,37	0,00	0,00	33.609,37	0,00
3	= Anteiliger Zahlungsmittelüberschuss/Zahlungsmittel- bedarf aus laufender Verwaltungstätigkeit (Saldo aus Nr. 1 und 2)	- 76.453,16	-92.033,00	141.052,02	233.085,02	0,00	0,00	-233.085,02	0,00
4	+ Einzahlungen aus Investitionszuwen- dungen	4.406,13	630.000,00	657.379,96	27.379,96	0,00	0,00	-27.379,96	0,00
5	+ Einzahlungen aus Investitionsbeiträgen und ähnlichen Entgelten für Investitions- tätigkeit	272.706,84	61.400,00	137.794,50	76.394,50	0,00	0,00	-76.394,50	0,00
6	+ Einzahlungen aus der Veräußerung von Sachvermögen	7.609,40	0,00	920,00	920,00	0,00	0,00	-920,00	0,00
7	+ Einzahlungen aus der Veräußerung von Finanzvermögen	0,00	0,00	0,00	0,00	0,00	0,00	0,00	0,00
8	+ Einzahlungen für sonstige Investitions- tätigkeit	0,00	0,00	0,00	0,00	0,00	0,00	0,00	0,00
9	= Summe der Einzahlungen aus Investitionstätigkeit (Summe aus Nr. 4 bis 8)	284.722,37	691.400,00	796.094,46	104.694,46	0,00	0,00	-104.694,46	0,00
10	- Auszahlungen für den Erwerb von Grundstücken und Gebäuden	0,00	0,00	0,00	0,00	0,00	0,00	0,00	0,00
11	- Auszahlungen für Baumaßnahmen	1.755.561,33	588.000,00	1.124.469,76	536.469,76	50.000,00	0,00	-486.469,76	0,00



12	- Auszahlungen für den Erwerb von beweglichem Sachvermögen	87.904,00	34.000,00	9.736,54	-24.263,46	0,00	0,00	24.263,46	0,00
13	- Auszahlungen für den Erwerb von Finanzvermögen	0,00	4.300,00	0,00	-4.300,00	0,00	0,00	4.300,00	0,00
14	- Auszahlungen für Investitionsförderungsmaßnahmen	0,00	0,00	0,00	0,00	0,00	0,00	0,00	0,00
15	- Auszahlungen für den Erwerb von immateriellen Vermögensgegenständen	0,00	0,00	0,00	0,00	0,00	0,00	0,00	0,00
16	= Summe der Auszahlungen aus Investitionstätigkeit (Summe aus Nr. 10 bis 15)	1.843.465,33	626.300,00	1.134.206,30	507.906,30	50.000,00	0,00	-457.906,30	0,00
17	= Anteiliger Finanzierungsmittelüberschuss/-bedarf aus Investitionstätigkeit (saldo aus Nr. 9 und 16)	1.558.742,96	65.100,00	-338.111,84	-403.211,84	-50.000,00	0,00	353.211,84	0,00
18	= Anteiliger Finanzierungsmittelüberschuss/-bedarf (Summe aus Nr. 3 und 17)	1.635.196,12	-26.933,00	-197.059,82	-170.126,82	-50.000,00	0,00	120.126,82	0,00

Nr.	Teilinvestitionsrechnung	Ergebnis	Fortgeschrieb. Ansatz	Ergebnis	Vergleich Ergeb./ Ansatz (Sp. 3 - 2)	Ergänz. Festlegungen im HH-Vollzug	Ermächtigungsübertragung aus	verfügbare Mittel abzgl. Ergebnis	Ermächtigungsübertragung ins Folgejahr
	Einzahlungs- und Auszahlungsarten	2020 EUR	2021 EUR	2021 EUR	EUR	EUR	2020 EUR	EUR	EUR
		1	2	3	4	5	6	7	8
Produkt:		11.25.0000-Betrieb des Bauhofs - Teilhaushalt: THH 6 - Teilhaushalt 6 - Unternehmen, Wirtschaft und Tourismus							
Maßnahme:		102-Beschaffung beweglicher Vermögensgegenstände oberhalb der Wertgrenze							
1	+ Einzahlungen aus Investitionszuwendungen	0,00	0,00	0,00	0,00	0,00	0,00	0,00	0,00
2	+ Einzahlungen aus Investitionsbeiträgen und ähnlichen Entgelten für Investitionstätigkeit	0,00	0,00	0,00	0,00	0,00	0,00	0,00	0,00
3	+ Einzahlungen aus der Veräußerung von Sachvermögen	0,00	0,00	0,00	0,00	0,00	0,00	0,00	0,00
4	+ Einzahlungen aus der Veräußerung von Finanzvermögen	0,00	0,00	0,00	0,00	0,00	0,00	0,00	0,00
5	+ Einzahlungen für sonstige Investitionstätigkeit	0,00	0,00	0,00	0,00	0,00	0,00	0,00	0,00
6	= Summe der Einzahlungen aus Investitionstätigkeit	0,00	0,00	0,00	0,00	0,00	0,00	0,00	0,00
7	- Auszahlungen für den Erwerb von Grundstücken und Gebäuden	0,00	0,00	0,00	0,00	0,00	0,00	0,00	0,00
8	- Auszahlungen für Baumaßnahmen	0,00	0,00	0,00	0,00	0,00	0,00	0,00	0,00
9	- Auszahlungen für den Erwerb von beweglichem Sachvermögen	0,00	0,00	0,00	0,00	0,00	0,00	0,00	0,00
10	- Auszahlungen für den Erwerb von Finanzvermögen	0,00	0,00	0,00	0,00	0,00	0,00	0,00	0,00
11	- Auszahlungen für Investitionsförderungsmaßnahmen	0,00	0,00	0,00	0,00	0,00	0,00	0,00	0,00
12	- Auszahlungen für den Erwerb von immateriellen Vermögensgegenständen	0,00	0,00	0,00	0,00	0,00	0,00	0,00	0,00
13	= Summe der Auszahlungen aus Investitionstätigkeit (Summe aus Nr. 7 bis 12)	0,00	0,00	0,00	0,00	0,00	0,00	0,00	0,00
14	= Saldo aus Investitionstätigkeit (saldo aus Nr. 6 und 13)	0,00	0,00	0,00	0,00	0,00	0,00	0,00	0,00
15	- Aktivierter Eigenleistungen	0,00	0,00	0,00	0,00	0,00	0,00	0,00	0,00
16	= Gesamtkosten der Maßnahme (Summe aus Nr. 13 und 15)	0,00	0,00	0,00	0,00	0,00	0,00	0,00	0,00

Nr.	Teilinvestitionsrechnung	Ergebnis	Fortgeschrieb. Ansatz	Ergebnis	Vergleich Ergeb./ Ansatz (Sp. 3 - 2)	Ergänz. Festlegungen im HH-Vollzug	Ermächtigungsübertragung aus	verfügbare Mittel abzgl. Ergebnis	Ermächtigungsübertragung ins Folgejahr
	Einzahlungs- und Auszahlungsarten	2020 EUR	2021 EUR	2021 EUR	EUR	EUR	2020 EUR	EUR	EUR
		1	2	3	4	5	6	7	8
Produkt:		11.25.0500-Fahrzeuge und Geräte des Bauhofs - Teilhaushalt: THH 6 - Teilhaushalt 6 - Unternehmen, Wirtschaft und Tourismus							
Maßnahme:		101-Erwerb von Fahrzeugen und Gerätschaften							
1	+ Einzahlungen aus Investitionszuwendungen	0,00	0,00	0,00	0,00	0,00	0,00	0,00	0,00
2	+ Einzahlungen aus Investitionsbeiträgen und ähnlichen Entgelten für Investitionstätigkeit	0,00	0,00	0,00	0,00	0,00	0,00	0,00	0,00
3	+ Einzahlungen aus der Veräußerung von Sachvermögen	7.609,40	0,00	920,00	920,00	0,00	0,00	-920,00	0,00
4	+ Einzahlungen aus der Veräußerung von Finanzvermögen	0,00	0,00	0,00	0,00	0,00	0,00	0,00	0,00



5	+	Einzahlungen für sonstige Investitionstätigkeit	0,00	0,00	0,00	0,00	0,00	0,00	0,00
6	=	Summe der Einzahlungen aus Investitionstätigkeit	7.609,40	0,00	920,00	920,00	0,00	0,00	-920,00
7	-	Auszahlungen für den Erwerb von Grundstücken und Gebäuden	0,00	0,00	0,00	0,00	0,00	0,00	0,00
8	-	Auszahlungen für Baumaßnahmen	0,00	0,00	0,00	0,00	0,00	0,00	0,00
9	-	Auszahlungen für den Erwerb von beweglichem Sachvermögen	87.904,00	10.000,00	5.948,26	-4.051,74	0,00	4.051,74	0,00
10	-	Auszahlungen für den Erwerb von Finanzvermögen	0,00	0,00	0,00	0,00	0,00	0,00	0,00
11	-	Auszahlungen für Investitionsförderungsmaßnahmen	0,00	0,00	0,00	0,00	0,00	0,00	0,00
12	-	Auszahlungen für den Erwerb von immateriellen Vermögensgegenständen	0,00	0,00	0,00	0,00	0,00	0,00	0,00
13	=	Summe der Auszahlungen aus Investitionstätigkeit (Summe aus Nr. 7 bis 12)	87.904,00	10.000,00	5.948,26	-4.051,74	0,00	0,00	4.051,74
14	=	Saldo aus Investitionstätigkeit (saldo aus Nr. 6 und 13)	- 80.294,60	-10.000,00	-5.028,26	4.971,74	0,00	0,00	-4.971,74
15	-	Aktiviert Eigenleistungen	0,00	0,00	0,00	0,00	0,00	0,00	0,00
16	=	Gesamtkosten der Maßnahme (Summe aus Nr. 13 und 15)	- 80.294,60	-10.000,00	-5.028,26	4.971,74	0,00	0,00	-4.971,74

Nr.	Teilinvestitionsrechnung		Ergebnis	Fortgeschrieb. Ansatz	Ergebnis	Vergleich Ergeb./ Ansatz (Sp. 3 - 2)	Ergänz. Festlegungen im HH-Vollzug	Ermächtigungsübertragung aus	verfügbare Mittel abzgl. Ergebnis	Ermächtigungsübertragung ins Folgejahr
			2020 EUR	2021 EUR	2021 EUR	EUR	EUR	2020 EUR	EUR	EUR
	Einzahlungs- und Auszahlungsarten		1	2	3	4	5	6	7	8
Produkt:		51.10.0000-Gemeindeentwicklung - Teilhaushalt: THH 6 - Teilhaushalt 6 - Unternehmen, Wirtschaft und Tourismus								
Maßnahme:		103-Erschließung Erlenbadpark								
1	+	Einzahlungen aus Investitionszuwendungen	0,00	0,00	0,00	0,00	0,00	0,00	0,00	0,00
2	+	Einzahlungen aus Investitionsbeiträgen und ähnlichen Entgelten für Investitionstätigkeit	0,00	0,00	0,00	0,00	0,00	0,00	0,00	0,00
3	+	Einzahlungen aus der Veräußerung von Sachvermögen	0,00	0,00	0,00	0,00	0,00	0,00	0,00	0,00
4	+	Einzahlungen aus der Veräußerung von Finanzvermögen	0,00	0,00	0,00	0,00	0,00	0,00	0,00	0,00
5	+	Einzahlungen für sonstige Investitionstätigkeit	0,00	0,00	0,00	0,00	0,00	0,00	0,00	0,00
6	=	Summe der Einzahlungen aus Investitionstätigkeit	0,00	0,00	0,00	0,00	0,00	0,00	0,00	0,00
7	-	Auszahlungen für den Erwerb von Grundstücken und Gebäuden	0,00	0,00	0,00	0,00	0,00	0,00	0,00	0,00
8	-	Auszahlungen für Baumaßnahmen	25.000,00	0,00	11.421,24	11.421,24	0,00	0,00	-11.421,24	0,00
9	-	Auszahlungen für den Erwerb von beweglichem Sachvermögen	0,00	0,00	0,00	0,00	0,00	0,00	0,00	0,00
10	-	Auszahlungen für den Erwerb von Finanzvermögen	0,00	0,00	0,00	0,00	0,00	0,00	0,00	0,00
11	-	Auszahlungen für Investitionsförderungsmaßnahmen	0,00	0,00	0,00	0,00	0,00	0,00	0,00	0,00
12	-	Auszahlungen für den Erwerb von immateriellen Vermögensgegenständen	0,00	0,00	0,00	0,00	0,00	0,00	0,00	0,00
13	=	Summe der Auszahlungen aus Investitionstätigkeit (Summe aus Nr. 7 bis 12)	25.000,00	0,00	11.421,24	11.421,24	0,00	0,00	-11.421,24	0,00
14	=	Saldo aus Investitionstätigkeit (saldo aus Nr. 6 und 13)	- 25.000,00	0,00	-11.421,24	-11.421,24	0,00	0,00	11.421,24	0,00
15	-	Aktiviert Eigenleistungen	0,00	0,00	0,00	0,00	0,00	0,00	0,00	0,00
16	=	Gesamtkosten der Maßnahme (Summe aus Nr. 13 und 15)	- 25.000,00	0,00	-11.421,24	-11.421,24	0,00	0,00	11.421,24	0,00

Nr.	Teilinvestitionsrechnung		Ergebnis	Fortgeschrieb. Ansatz	Ergebnis	Vergleich Ergeb./ Ansatz (Sp. 3 - 2)	Ergänz. Festlegungen im HH-Vollzug	Ermächtigungsübertragung aus	verfügbare Mittel abzgl. Ergebnis	Ermächtigungsübertragung ins Folgejahr
			2020 EUR	2021 EUR	2021 EUR	EUR	EUR	2020 EUR	EUR	EUR
	Einzahlungs- und Auszahlungsarten		1	2	3	4	5	6	7	8
Produkt:		53.10.0102-Beteiligung am Energiewerk Ortenau Konstrukt - Teilhaushalt: THH 6 - Teilhaushalt 6 - Unternehmen, Wirtschaft und Tourismus								
Maßnahme:		101-Kredite								
1	+	Einzahlungen aus Investitionszuwendungen	0,00	0,00	0,00	0,00	0,00	0,00	0,00	0,00
2	+	Einzahlungen aus Investitionsbeiträgen und ähnlichen Entgelten für Investitionstätigkeit	0,00	0,00	0,00	0,00	0,00	0,00	0,00	0,00



3	+	Einzahlungen aus der Veräußerung von Sachvermögen	0,00	0,00	0,00	0,00	0,00	0,00	0,00
4	+	Einzahlungen aus der Veräußerung von Finanzvermögen	0,00	0,00	0,00	0,00	0,00	0,00	0,00
5	+	Einzahlungen für sonstige Investitionstätigkeit	0,00	0,00	0,00	0,00	0,00	0,00	0,00
6	=	Summe der Einzahlungen aus Investitionstätigkeit	0,00	0,00	0,00	0,00	0,00	0,00	0,00
7	-	Auszahlungen für den Erwerb von Grundstücken und Gebäuden	0,00	0,00	0,00	0,00	0,00	0,00	0,00
8	-	Auszahlungen für Baumaßnahmen	0,00	0,00	0,00	0,00	0,00	0,00	0,00
9	-	Auszahlungen für den Erwerb von beweglichem Sachvermögen	0,00	0,00	0,00	0,00	0,00	0,00	0,00
10	-	Auszahlungen für den Erwerb von Finanzvermögen	0,00	0,00	0,00	0,00	0,00	0,00	0,00
11	-	Auszahlungen für Investitionsförderungsmaßnahmen	0,00	0,00	0,00	0,00	0,00	0,00	0,00
12	-	Auszahlungen für den Erwerb von immateriellen Vermögensgegenständen	0,00	0,00	0,00	0,00	0,00	0,00	0,00
13	=	Summe der Auszahlungen aus Investitionstätigkeit (Summe aus Nr. 7 bis 12)	0,00	0,00	0,00	0,00	0,00	0,00	0,00
14	=	Saldo aus Investitionstätigkeit (saldo aus Nr. 6 und 13)	0,00	0,00	0,00	0,00	0,00	0,00	0,00
15	-	Aktiviert Eigenleistungen	0,00	0,00	0,00	0,00	0,00	0,00	0,00
16	=	Gesamtkosten der Maßnahme (Summe aus Nr. 13 und 15)	0,00	0,00	0,00	0,00	0,00	0,00	0,00

Nr.	Teilinvestitionsrechnung		Ergebnis	Fortgeschrieb. Ansatz	Ergebnis	Vergleich Ergeb./ Ansatz (Sp. 3 - 2)	Ergänz. Festlegungen im HH-Vollzug	Ermächtigungsübertragung aus	verfügbare Mittel abzgl. Ergebnis	Ermächtigungsübertragung ins Folgejahr
			2020 EUR	2021 EUR	2021 EUR			2020 EUR	EUR	EUR
	Einzahlungs- und Auszahlungsarten		1	2	3	4	5	6	7	8
Produkt:		53.10.0103-Elektromobilität - Teilhaushalt: THH 6 - Teilhaushalt 6 - Unternehmen, Wirtschaft und Tourismus								
Maßnahme:		101-E-Ladesäule am REWE-Markt								
1	+	Einzahlungen aus Investitionszuwendungen	0,00	0,00	0,00	0,00	0,00	0,00	0,00	0,00
2	+	Einzahlungen aus Investitionsbeiträgen und ähnlichen Entgelten für Investitionstätigkeit	0,00	0,00	0,00	0,00	0,00	0,00	0,00	0,00
3	+	Einzahlungen aus der Veräußerung von Sachvermögen	0,00	0,00	0,00	0,00	0,00	0,00	0,00	0,00
4	+	Einzahlungen aus der Veräußerung von Finanzvermögen	0,00	0,00	0,00	0,00	0,00	0,00	0,00	0,00
5	+	Einzahlungen für sonstige Investitionstätigkeit	0,00	0,00	0,00	0,00	0,00	0,00	0,00	0,00
6	=	Summe der Einzahlungen aus Investitionstätigkeit	0,00	0,00	0,00	0,00	0,00	0,00	0,00	0,00
7	-	Auszahlungen für den Erwerb von Grundstücken und Gebäuden	0,00	0,00	0,00	0,00	0,00	0,00	0,00	0,00
8	-	Auszahlungen für Baumaßnahmen	0,00	0,00	0,00	0,00	0,00	0,00	0,00	0,00
9	-	Auszahlungen für den Erwerb von beweglichem Sachvermögen	0,00	0,00	0,00	0,00	0,00	0,00	0,00	0,00
10	-	Auszahlungen für den Erwerb von Finanzvermögen	0,00	0,00	0,00	0,00	0,00	0,00	0,00	0,00
11	-	Auszahlungen für Investitionsförderungsmaßnahmen	0,00	0,00	0,00	0,00	0,00	0,00	0,00	0,00
12	-	Auszahlungen für den Erwerb von immateriellen Vermögensgegenständen	0,00	0,00	0,00	0,00	0,00	0,00	0,00	0,00
13	=	Summe der Auszahlungen aus Investitionstätigkeit (Summe aus Nr. 7 bis 12)	0,00	0,00	0,00	0,00	0,00	0,00	0,00	0,00
14	=	Saldo aus Investitionstätigkeit (saldo aus Nr. 6 und 13)	0,00	0,00	0,00	0,00	0,00	0,00	0,00	0,00
15	-	Aktiviert Eigenleistungen	0,00	0,00	0,00	0,00	0,00	0,00	0,00	0,00
16	=	Gesamtkosten der Maßnahme (Summe aus Nr. 13 und 15)	0,00	0,00	0,00	0,00	0,00	0,00	0,00	0,00



Nr.	Teilinvestitionsrechnung		Ergebnis	Fortge- schrieb. An- satz	Ergebnis	Vergleich Ergeb./ An- satz (Sp. 3 - 2)	Ergänz. Fest- legungen im HH-Vollzug	Ermächti- gungs- übertragung aus	verfügbare Mittel abzgl. Ergebnis	Ermächti- gungs- übertragung ins Folgejahr
			2020 EUR	2021 EUR	2021 EUR	EUR	EUR	2020 EUR	EUR	EUR
	1	2	3	4	5	6	7	8		
Produkt:		53.10.0103-Elektromobilität - Teilhaushalt: THH 6 - Teilhaushalt 6 - Unternehmen, Wirtschaft und Tourismus								
Maßnahme:		102-E-Bike Station Kleiner Winkel								
1	+ Einzahlungen aus Investitionszuwen- dungen	0,00	0,00	0,00	0,00	0,00	0,00	0,00	0,00	
2	+ Einzahlungen aus Investitionsbeiträgen und ähnlichen Entgelten für Investitions- tätigkeit	0,00	0,00	0,00	0,00	0,00	0,00	0,00	0,00	
3	+ Einzahlungen aus der Veräußerung von Sachvermögen	0,00	0,00	0,00	0,00	0,00	0,00	0,00	0,00	
4	+ Einzahlungen aus der Veräußerung von Finanzvermögen	0,00	0,00	0,00	0,00	0,00	0,00	0,00	0,00	
5	+ Einzahlungen für sonstige Investitions- tätigkeit	0,00	0,00	0,00	0,00	0,00	0,00	0,00	0,00	
6	= Summe der Einzahlungen aus Inves- titionstätigkeit	0,00	0,00	0,00	0,00	0,00	0,00	0,00	0,00	
7	- Auszahlungen für den Erwerb von Grundstücken und Gebäuden	0,00	0,00	0,00	0,00	0,00	0,00	0,00	0,00	
8	- Auszahlungen für Baumaßnahmen	0,00	0,00	0,00	0,00	0,00	0,00	0,00	0,00	
9	- Auszahlungen für den Erwerb von be- weglichem Sachvermögen	0,00	0,00	0,00	0,00	0,00	0,00	0,00	0,00	
10	- Auszahlungen für den Erwerb von Fi- nanzvermögen	0,00	0,00	0,00	0,00	0,00	0,00	0,00	0,00	
11	- Auszahlungen für Investitionsförde- rungsmaßnahmen	0,00	0,00	0,00	0,00	0,00	0,00	0,00	0,00	
12	- Auszahlungen für den Erwerb von im- materiellen Vermögensgegenständen	0,00	0,00	0,00	0,00	0,00	0,00	0,00	0,00	
13	= Summe der Auszahlungen aus Inves- titionstätigkeit (Summe aus Nr. 7 bis 12)	0,00	0,00	0,00	0,00	0,00	0,00	0,00	0,00	
14	= Saldo aus Investitionstätigkeit (saldo aus Nr. 6 und 13)	0,00	0,00	0,00	0,00	0,00	0,00	0,00	0,00	
15	- Aktivierte Eigenleistungen	0,00	0,00	0,00	0,00	0,00	0,00	0,00	0,00	
16	= Gesamtkosten der Maßnahme (Summe aus Nr. 13 und 15)	0,00	0,00	0,00	0,00	0,00	0,00	0,00	0,00	

Nr.	Teilinvestitionsrechnung		Ergebnis	Fortge- schrieb. An- satz	Ergebnis	Vergleich Ergeb./ An- satz (Sp. 3 - 2)	Ergänz. Fest- legungen im HH-Vollzug	Ermächti- gungs- übertragung aus	verfügbare Mittel abzgl. Ergebnis	Ermächti- gungs- übertragung ins Folgejahr
			2020 EUR	2021 EUR	2021 EUR	EUR	EUR	2020 EUR	EUR	EUR
	Einzahlungs- und Auszahlungsarten		1	2	3	4	5	6	7	8
Produkt:		53.60.0000-Leitungsgebundene Breitbandinfrastruktur - Teilhaushalt: THH 6 - Teilhaushalt 6 - Unternehmen, Wirtschaft und Tourismus								
Maßnahme:		101-Breitbandausbau								
1	+ Einzahlungen aus Investitionszuwen- dungen	0,00	630.000,00	645.619,00	15.619,00	0,00	0,00	-15.619,00	0,00	
2	+ Einzahlungen aus Investitionsbeiträgen und ähnlichen Entgelten für Investitions- tätigkeit	167.651,75	40.000,00	75.818,62	35.818,62	0,00	0,00	-35.818,62	0,00	
3	+ Einzahlungen aus der Veräußerung von Sachvermögen	0,00	0,00	0,00	0,00	0,00	0,00	0,00	0,00	
4	+ Einzahlungen aus der Veräußerung von Finanzvermögen	0,00	0,00	0,00	0,00	0,00	0,00	0,00	0,00	
5	+ Einzahlungen für sonstige Investitions- tätigkeit	0,00	0,00	0,00	0,00	0,00	0,00	0,00	0,00	
6	= Summe der Einzahlungen aus Inves- titionstätigkeit	167.651,75	670.000,00	721.437,62	51.437,62	0,00	0,00	-51.437,62	0,00	
7	- Auszahlungen für den Erwerb von Grundstücken und Gebäuden	0,00	0,00	0,00	0,00	0,00	0,00	0,00	0,00	
8	- Auszahlungen für Baumaßnahmen	774.179,27	500.000,00	672.797,76	172.797,76	0,00	0,00	-172.797,76	0,00	
9	- Auszahlungen für den Erwerb von be- weglichem Sachvermögen	0,00	0,00	0,00	0,00	0,00	0,00	0,00	0,00	
10	- Auszahlungen für den Erwerb von Fi- nanzvermögen	0,00	0,00	0,00	0,00	0,00	0,00	0,00	0,00	
11	- Auszahlungen für Investitionsförde- rungsmaßnahmen	0,00	0,00	0,00	0,00	0,00	0,00	0,00	0,00	
12	- Auszahlungen für den Erwerb von im- materiellen Vermögensgegenständen	0,00	0,00	0,00	0,00	0,00	0,00	0,00	0,00	
13	= Summe der Auszahlungen aus Inves- titionstätigkeit (Summe aus Nr. 7 bis 12)	774.179,27	500.000,00	672.797,76	172.797,76	0,00	0,00	-172.797,76	0,00	
14	= Saldo aus Investitionstätigkeit (saldo aus Nr. 6 und 13)	- 606.527,52	170.000,00	48.639,86	-121.360,14	0,00	0,00	121.360,14	0,00	
15	- Aktivierte Eigenleistungen	0,00	0,00	0,00	0,00	0,00	0,00	0,00	0,00	
16	= Gesamtkosten der Maßnahme (Summe aus Nr. 13 und 15)	- 606.527,52	170.000,00	48.639,86	-121.360,14	0,00	0,00	121.360,14	0,00	



Nr.	Teilinvestitionsrechnung		Ergebnis	Fortge- schrieb. An- satz	Ergebnis	Vergleich Ergeb./ An- satz (Sp. 3 - 2)	Ergänz. Fest- legungen im HH-Vollzug	Ermächti- gungs- übertragung aus	verfügbare Mittel abzgl. Ergebnis	Ermächti- gungs- übertragung ins Folgejahr
			2020 EUR	2021 EUR	2021 EUR	EUR	EUR	2020 EUR	EUR	EUR
	1	2	3	4	5	6	7	8		
Produkt:		53.60.0000-Leitungsgebundene Breitbandinfrastruktur - Teilhaushalt: THH 6 - Teilhaushalt 6 - Unternehmen, Wirtschaft und Tourismus								
Maßnahme:		112-Erwerb beweglicher Vermögensgegenstände oberhalb der Wertgrenze								
1	+ Einzahlungen aus Investitionszuwen- dungen	0,00	0,00	0,00	0,00	0,00	0,00	0,00	0,00	
2	+ Einzahlungen aus Investitionsbeiträgen und ähnlichen Entgelten für Investitions- tätigkeit	0,00	0,00	0,00	0,00	0,00	0,00	0,00	0,00	
3	+ Einzahlungen aus der Veräußerung von Sachvermögen	0,00	0,00	0,00	0,00	0,00	0,00	0,00	0,00	
4	+ Einzahlungen aus der Veräußerung von Finanzvermögen	0,00	0,00	0,00	0,00	0,00	0,00	0,00	0,00	
5	+ Einzahlungen für sonstige Investitions- tätigkeit	0,00	0,00	0,00	0,00	0,00	0,00	0,00	0,00	
6	= Summe der Einzahlungen aus Inves- titionstätigkeit	0,00	0,00	0,00	0,00	0,00	0,00	0,00	0,00	
7	- Auszahlungen für den Erwerb von Grundstücken und Gebäuden	0,00	0,00	0,00	0,00	0,00	0,00	0,00	0,00	
8	- Auszahlungen für Baumaßnahmen	0,00	0,00	0,00	0,00	0,00	0,00	0,00	0,00	
9	- Auszahlungen für den Erwerb von be- weglichem Sachvermögen	0,00	0,00	3.060,00	3.060,00	0,00	0,00	-3.060,00	0,00	
10	- Auszahlungen für den Erwerb von Fi- nanzvermögen	0,00	0,00	0,00	0,00	0,00	0,00	0,00	0,00	
11	- Auszahlungen für Investitionsförde- rungsmaßnahmen	0,00	0,00	0,00	0,00	0,00	0,00	0,00	0,00	
12	- Auszahlungen für den Erwerb von im- materiellen Vermögensgegenständen	0,00	0,00	0,00	0,00	0,00	0,00	0,00	0,00	
13	= Summe der Auszahlungen aus Inves- titionstätigkeit (Summe aus Nr. 7 bis 12)	0,00	0,00	3.060,00	3.060,00	0,00	0,00	-3.060,00	0,00	
14	= Saldo aus Investitionstätigkeit (saldo aus Nr. 6 und 13)	0,00	0,00	-3.060,00	-3.060,00	0,00	0,00	3.060,00	0,00	
15	- Aktivierte Eigenleistungen	0,00	0,00	0,00	0,00	0,00	0,00	0,00	0,00	
16	= Gesamtkosten der Maßnahme (Summe aus Nr. 13 und 15)	0,00	0,00	-3.060,00	-3.060,00	0,00	0,00	3.060,00	0,00	

Nr.	Teilinvestitionsrechnung		Ergebnis	Fortge- schrieb. An- satz	Ergebnis	Vergleich Ergeb./ An- satz (Sp. 3 - 2)	Ergänz. Fest- legungen im HH-Vollzug	Ermächti- gungs- übertragung aus	verfügbare Mittel abzgl. Ergebnis	Ermächti- gungs- übertragung ins Folgejahr
			2020 EUR	2021 EUR	2021 EUR	EUR	EUR	2020 EUR	EUR	EUR
	Einzahlungs- und Auszahlungsarten		1	2	3	4	5	6	7	8
Produkt:		53.80.0010-Schmutzwasser - Teilhaushalt: THH 6 - Teilhaushalt 6 - Unternehmen, Wirtschaft und Tourismus								
Maßnahme:		100-Schmutzwasser-Kanalbeiträge								
1	+ Einzahlungen aus Investitionszuwen- dungen	0,00	0,00	0,00	0,00	0,00	0,00	0,00	0,00	0,00
2	+ Einzahlungen aus Investitionsbeiträgen und ähnlichen Entgelten für Investitions- tätigkeit	13.732,97	0,00	17.489,45	17.489,45	0,00	0,00	-17.489,45	0,00	0,00
3	+ Einzahlungen aus der Veräußerung von Sachvermögen	0,00	0,00	0,00	0,00	0,00	0,00	0,00	0,00	0,00
4	+ Einzahlungen aus der Veräußerung von Finanzvermögen	0,00	0,00	0,00	0,00	0,00	0,00	0,00	0,00	0,00
5	+ Einzahlungen für sonstige Investitions- tätigkeit	0,00	0,00	0,00	0,00	0,00	0,00	0,00	0,00	0,00
6	= Summe der Einzahlungen aus Inves- titionstätigkeit	13.732,97	0,00	17.489,45	17.489,45	0,00	0,00	-17.489,45	0,00	0,00
7	- Auszahlungen für den Erwerb von Grundstücken und Gebäuden	0,00	0,00	0,00	0,00	0,00	0,00	0,00	0,00	0,00
8	- Auszahlungen für Baumaßnahmen	0,00	0,00	0,00	0,00	0,00	0,00	0,00	0,00	0,00
9	- Auszahlungen für den Erwerb von be- weglichem Sachvermögen	0,00	8.000,00	0,00	-8.000,00	0,00	0,00	8.000,00	0,00	0,00
10	- Auszahlungen für den Erwerb von Fi- nanzvermögen	0,00	0,00	0,00	0,00	0,00	0,00	0,00	0,00	0,00
11	- Auszahlungen für Investitionsförde- rungsmaßnahmen	0,00	0,00	0,00	0,00	0,00	0,00	0,00	0,00	0,00
12	- Auszahlungen für den Erwerb von im- materiellen Vermögensgegenständen	0,00	0,00	0,00	0,00	0,00	0,00	0,00	0,00	0,00
13	= Summe der Auszahlungen aus Inves- titionstätigkeit (Summe aus Nr. 7 bis 12)	0,00	8.000,00	0,00	-8.000,00	0,00	0,00	8.000,00	0,00	0,00
14	= Saldo aus Investitionstätigkeit (saldo aus Nr. 6 und 13)	13.732,97	-8.000,00	17.489,45	25.489,45	0,00	0,00	-25.489,45	0,00	0,00
15	- Aktivierte Eigenleistungen	0,00	0,00	0,00	0,00	0,00	0,00	0,00	0,00	0,00
16	= Gesamtkosten der Maßnahme (Summe aus Nr. 13 und 15)	13.732,97	-8.000,00	17.489,45	25.489,45	0,00	0,00	-25.489,45	0,00	0,00



Nr.	Teilinvestitionsrechnung		Ergebnis	Fortge- schrieb. An- satz	Ergebnis	Vergleich Ergeb./ An- satz (Sp. 3 - 2)	Ergänz. Fest- legungen im HH-Vollzug	Ermächti- gungs- übertragung aus	verfügbare Mittel abzgl. Ergebnis	Ermächti- gungs- übertragung ins Folgejahr
			2020 EUR	2021 EUR	2021 EUR	EUR	EUR	2020 EUR	EUR	EUR
	1	2	3	4	5	6	7	8		
Produkt:		53.80.0010-Schmutzwasser - Teilhaushalt: THH 6 - Teilhaushalt 6 - Unternehmen, Wirtschaft und Tourismus								
Maßnahme:		101-Investitionsumlage AZV Sasbachtal								
1	+ Einzahlungen aus Investitionszuwen- dungen	0,00	0,00	0,00	0,00	0,00	0,00	0,00	0,00	0,00
2	+ Einzahlungen aus Investitionsbeiträgen und ähnlichen Entgelten für Investitions- tätigkeit	0,00	0,00	0,00	0,00	0,00	0,00	0,00	0,00	0,00
3	+ Einzahlungen aus der Veräußerung von Sachvermögen	0,00	0,00	0,00	0,00	0,00	0,00	0,00	0,00	0,00
4	+ Einzahlungen aus der Veräußerung von Finanzvermögen	0,00	0,00	0,00	0,00	0,00	0,00	0,00	0,00	0,00
5	+ Einzahlungen für sonstige Investitions- tätigkeit	0,00	0,00	0,00	0,00	0,00	0,00	0,00	0,00	0,00
6	= Summe der Einzahlungen aus Inves- titionstätigkeit	0,00	0,00	0,00	0,00	0,00	0,00	0,00	0,00	0,00
7	- Auszahlungen für den Erwerb von Grundstücken und Gebäuden	0,00	0,00	0,00	0,00	0,00	0,00	0,00	0,00	0,00
8	- Auszahlungen für Baumaßnahmen	0,00	0,00	0,00	0,00	0,00	0,00	0,00	0,00	0,00
9	- Auszahlungen für den Erwerb von be- weglichem Sachvermögen	0,00	0,00	0,00	0,00	0,00	0,00	0,00	0,00	0,00
10	- Auszahlungen für den Erwerb von Fi- nanzvermögen	0,00	4.300,00	0,00	-4.300,00	0,00	0,00	4.300,00	0,00	0,00
11	- Auszahlungen für Investitionsförde- rungsmaßnahmen	0,00	0,00	0,00	0,00	0,00	0,00	0,00	0,00	0,00
12	- Auszahlungen für den Erwerb von im- materiellen Vermögensgegenständen	0,00	0,00	0,00	0,00	0,00	0,00	0,00	0,00	0,00
13	= Summe der Auszahlungen aus Inves- titionstätigkeit (Summe aus Nr. 7 bis 12)	0,00	4.300,00	0,00	-4.300,00	0,00	0,00	4.300,00	0,00	0,00
14	= Saldo aus Investitionstätigkeit (saldo aus Nr. 6 und 13)	0,00	-4.300,00	0,00	4.300,00	0,00	0,00	-4.300,00	0,00	0,00
15	- Aktivierte Eigenleistungen	0,00	0,00	0,00	0,00	0,00	0,00	0,00	0,00	0,00
16	= Gesamtkosten der Maßnahme (Summe aus Nr. 13 und 15)	0,00	-4.300,00	0,00	4.300,00	0,00	0,00	-4.300,00	0,00	0,00

Nr.	Teilinvestitionsrechnung		Ergebnis	Fortge- schrieb. An- satz	Ergebnis	Vergleich Ergeb./ An- satz (Sp. 3 - 2)	Ergänz. Fest- legungen im HH-Vollzug	Ermächti- gungs- übertragung aus	verfügbare Mittel abzgl. Ergebnis	Ermächti- gungs- übertragung ins Folgejahr
	Einzahlungs- und Auszahlungsarten		2020 EUR	2021 EUR	2021 EUR	EUR	EUR	2020 EUR	EUR	EUR
			1	2	3	4	5	6	7	8
Produkt:		53.80.0010-Schmutzwasser - Teilhaushalt: THH 6 - Teilhaushalt 6 - Unternehmen, Wirtschaft und Tourismus								
Maßnahme:		102-Erschließung Baugebiet Kirchwegfeld								
1	+ Einzahlungen aus Investitionszuwen- dungen	0,00	0,00	0,00	0,00	0,00	0,00	0,00	0,00	0,00
2	+ Einzahlungen aus Investitionsbeiträgen und ähnlichen Entgelten für Investitions- tätigkeit	40.641,09	13.700,00	1.492,76	-12.207,24	0,00	0,00	12.207,24	0,00	0,00
3	+ Einzahlungen aus der Veräußerung von Sachvermögen	0,00	0,00	0,00	0,00	0,00	0,00	0,00	0,00	0,00
4	+ Einzahlungen aus der Veräußerung von Finanzvermögen	0,00	0,00	0,00	0,00	0,00	0,00	0,00	0,00	0,00
5	+ Einzahlungen für sonstige Investitions- tätigkeit	0,00	0,00	0,00	0,00	0,00	0,00	0,00	0,00	0,00
6	= Summe der Einzahlungen aus Inves- titionstätigkeit	40.641,09	13.700,00	1.492,76	-12.207,24	0,00	0,00	12.207,24	0,00	0,00
7	- Auszahlungen für den Erwerb von Grundstücken und Gebäuden	0,00	0,00	0,00	0,00	0,00	0,00	0,00	0,00	0,00
8	- Auszahlungen für Baumaßnahmen	59.038,00	0,00	0,00	0,00	0,00	0,00	0,00	0,00	0,00
9	- Auszahlungen für den Erwerb von be- weglichem Sachvermögen	0,00	0,00	0,00	0,00	0,00	0,00	0,00	0,00	0,00
10	- Auszahlungen für den Erwerb von Fi- nanzvermögen	0,00	0,00	0,00	0,00	0,00	0,00	0,00	0,00	0,00
11	- Auszahlungen für Investitionsförde- rungsmaßnahmen	0,00	0,00	0,00	0,00	0,00	0,00	0,00	0,00	0,00
12	- Auszahlungen für den Erwerb von im- materiellen Vermögensgegenständen	0,00	0,00	0,00	0,00	0,00	0,00	0,00	0,00	0,00
13	= Summe der Auszahlungen aus Inves- titionstätigkeit (Summe aus Nr. 7 bis 12)	59.038,00	0,00	0,00	0,00	0,00	0,00	0,00	0,00	0,00
14	= Saldo aus Investitionstätigkeit (saldo aus Nr. 6 und 13)	- 18.396,91	13.700,00	1.492,76	-12.207,24	0,00	0,00	12.207,24	0,00	0,00
15	- Aktivierte Eigenleistungen	0,00	0,00	0,00	0,00	0,00	0,00	0,00	0,00	0,00
16	= Gesamtkosten der Maßnahme (Summe aus Nr. 13 und 15)	- 18.396,91	13.700,00	1.492,76	-12.207,24	0,00	0,00	12.207,24	0,00	0,00



Nr.	Teilinvestitionsrechnung		Ergebnis	Fortge- schrieb. An- satz	Ergebnis	Vergleich Ergeb./ An- satz (Sp. 3 - 2)	Ergänz. Fest- legungen im HH-Vollzug	Ermächti- gungs- übertragung aus	verfügbare Mittel abzgl. Ergebnis	Ermächti- gungs- übertragung ins Folgejahr
			2020 EUR	2021 EUR	2021 EUR	EUR	EUR	2020 EUR	EUR	EUR
	Einzahlungs- und Auszahlungsarten		1	2	3	4	5	6	7	8
Produkt:		53.80.0010-Schmutzwasser - Teilhaushalt: THH 6 - Teilhaushalt 6 - Unternehmen, Wirtschaft und Tourismus								
Maßnahme:		103-Schmutzwasser Hausanschlüsse								
1	+ Einzahlungen aus Investitionszuwen- dungen	0,00	0,00	0,00	0,00	0,00	0,00	0,00	0,00	0,00
2	+ Einzahlungen aus Investitionsbeiträgen und ähnlichen Entgelten für Investitions- tätigkeit	0,00	0,00	0,00	0,00	0,00	0,00	0,00	0,00	0,00
3	+ Einzahlungen aus der Veräußerung von Sachvermögen	0,00	0,00	0,00	0,00	0,00	0,00	0,00	0,00	0,00
4	+ Einzahlungen aus der Veräußerung von Finanzvermögen	0,00	0,00	0,00	0,00	0,00	0,00	0,00	0,00	0,00
5	+ Einzahlungen für sonstige Investitions- tätigkeit	0,00	0,00	0,00	0,00	0,00	0,00	0,00	0,00	0,00
6	= Summe der Einzahlungen aus Inves- titionstätigkeit	0,00	0,00	0,00	0,00	0,00	0,00	0,00	0,00	0,00
7	- Auszahlungen für den Erwerb von Grundstücken und Gebäuden	0,00	0,00	0,00	0,00	0,00	0,00	0,00	0,00	0,00
8	- Auszahlungen für Baumaßnahmen	5.578,76	20.000,00	7.545,23	-12.454,77	0,00	0,00	12.454,77	0,00	0,00
9	- Auszahlungen für den Erwerb von be- weglichem Sachvermögen	0,00	0,00	0,00	0,00	0,00	0,00	0,00	0,00	0,00
10	- Auszahlungen für den Erwerb von Fi- nanzvermögen	0,00	0,00	0,00	0,00	0,00	0,00	0,00	0,00	0,00
11	- Auszahlungen für Investitionsförde- rungsmaßnahmen	0,00	0,00	0,00	0,00	0,00	0,00	0,00	0,00	0,00
12	- Auszahlungen für den Erwerb von im- materiellen Vermögensgegenständen	0,00	0,00	0,00	0,00	0,00	0,00	0,00	0,00	0,00
13	= Summe der Auszahlungen aus Inves- titionstätigkeit (Summe aus Nr. 7 bis 12)	5.578,76	20.000,00	7.545,23	-12.454,77	0,00	0,00	12.454,77	0,00	0,00
14	= Saldo aus Investitionstätigkeit (saldo aus Nr. 6 und 13)	- 5.578,76	-20.000,00	-7.545,23	12.454,77	0,00	0,00	-12.454,77	0,00	0,00
15	- Aktivierte Eigenleistungen	0,00	0,00	0,00	0,00	0,00	0,00	0,00	0,00	0,00
16	= Gesamtkosten der Maßnahme (Summe aus Nr. 13 und 15)	- 5.578,76	-20.000,00	-7.545,23	12.454,77	0,00	0,00	-12.454,77	0,00	0,00

Nr.	Teilinvestitionsrechnung		Ergebnis	Fortge- schrieb. An- satz	Ergebnis	Vergleich Ergeb./ An- satz (Sp. 3 - 2)	Ergänz. Fest- legungen im HH-Vollzug	Ermächti- gungs- übertragung aus	verfügbare Mittel abzgl. Ergebnis	Ermächti- gungs- übertragung ins Folgejahr
			2020 EUR	2021 EUR	2021 EUR	EUR	EUR	2020 EUR	EUR	EUR
	Einzahlungs- und Auszahlungsarten		1	2	3	4	5	6	7	8
Produkt:		53.80.0010-Schmutzwasser - Teilhaushalt: THH 6 - Teilhaushalt 6 - Unternehmen, Wirtschaft und Tourismus								
Maßnahme:		104-Brunnenstraße, 2. BA								
1	+ Einzahlungen aus Investitionszuwen- dungen	0,00	0,00	0,00	0,00	0,00	0,00	0,00	0,00	0,00
2	+ Einzahlungen aus Investitionsbeiträgen und ähnlichen Entgelten für Investitions- tätigkeit	0,00	0,00	0,00	0,00	0,00	0,00	0,00	0,00	0,00
3	+ Einzahlungen aus der Veräußerung von Sachvermögen	0,00	0,00	0,00	0,00	0,00	0,00	0,00	0,00	0,00
4	+ Einzahlungen aus der Veräußerung von Finanzvermögen	0,00	0,00	0,00	0,00	0,00	0,00	0,00	0,00	0,00
5	+ Einzahlungen für sonstige Investitions- tätigkeit	0,00	0,00	0,00	0,00	0,00	0,00	0,00	0,00	0,00
6	= Summe der Einzahlungen aus Inves- titionstätigkeit	0,00	0,00	0,00	0,00	0,00	0,00	0,00	0,00	0,00
7	- Auszahlungen für den Erwerb von Grundstücken und Gebäuden	0,00	0,00	0,00	0,00	0,00	0,00	0,00	0,00	0,00
8	- Auszahlungen für Baumaßnahmen	279.513,51	0,00	127.308,39	127.308,39	0,00	0,00	0,00	-127.308,39	0,00
9	- Auszahlungen für den Erwerb von be- weglichem Sachvermögen	0,00	0,00	0,00	0,00	0,00	0,00	0,00	0,00	0,00
10	- Auszahlungen für den Erwerb von Fi- nanzvermögen	0,00	0,00	0,00	0,00	0,00	0,00	0,00	0,00	0,00
11	- Auszahlungen für Investitionsförde- rungsmaßnahmen	0,00	0,00	0,00	0,00	0,00	0,00	0,00	0,00	0,00
12	- Auszahlungen für den Erwerb von im- materiellen Vermögensgegenständen	0,00	0,00	0,00	0,00	0,00	0,00	0,00	0,00	0,00
13	= Summe der Auszahlungen aus Inves- titionstätigkeit (Summe aus Nr. 7 bis 12)	279.513,51	0,00	127.308,39	127.308,39	0,00	0,00	0,00	-127.308,39	0,00
14	= Saldo aus Investitionstätigkeit (saldo aus Nr. 6 und 13)	- 279.513,51	0,00	-127.308,39	-127.308,39	0,00	0,00	0,00	127.308,39	0,00
15	- Aktivierte Eigenleistungen	0,00	0,00	0,00	0,00	0,00	0,00	0,00	0,00	0,00
16	= Gesamtkosten der Maßnahme (Summe aus Nr. 13 und 15)	- 279.513,51	0,00	-127.308,39	-127.308,39	0,00	0,00	0,00	127.308,39	0,00



Nr.	Teilinvestitionsrechnung		Ergebnis	Fortge- schrieb. An- satz	Ergebnis	Vergleich Ergeb./ An- satz (Sp. 3 - 2)	Ergänz. Fest- legungen im HH-Vollzug	Ermächti- gungs- übertragung aus	verfügbare Mittel abzgl. Ergebnis	Ermächti- gungs- übertragung ins Folgejahr
			2020 EUR	2021 EUR	2021 EUR	EUR	EUR	2020 EUR	EUR	EUR
	1	2	3	4	5	6	7	8		
Produkt:		53.80.0010-Schmutzwasser - Teilhaushalt: THH 6 - Teilhaushalt 6 - Unternehmen, Wirtschaft und Tourismus								
Maßnahme:		105-SW-Kanal Vogelsberg								
1	+ Einzahlungen aus Investitionszuwen- dungen	0,00	0,00	0,00	0,00	0,00	0,00	0,00	0,00	
2	+ Einzahlungen aus Investitionsbeiträgen und ähnlichen Entgelten für Investitions- tätigkeit	4.174,60	0,00	0,00	0,00	0,00	0,00	0,00	0,00	
3	+ Einzahlungen aus der Veräußerung von Sachvermögen	0,00	0,00	0,00	0,00	0,00	0,00	0,00	0,00	
4	+ Einzahlungen aus der Veräußerung von Finanzvermögen	0,00	0,00	0,00	0,00	0,00	0,00	0,00	0,00	
5	+ Einzahlungen für sonstige Investitions- tätigkeit	0,00	0,00	0,00	0,00	0,00	0,00	0,00	0,00	
6	= Summe der Einzahlungen aus Inves- titionstätigkeit	4.174,60	0,00	0,00	0,00	0,00	0,00	0,00	0,00	
7	- Auszahlungen für den Erwerb von Grundstücken und Gebäuden	0,00	0,00	0,00	0,00	0,00	0,00	0,00	0,00	
8	- Auszahlungen für Baumaßnahmen	0,00	0,00	0,00	0,00	0,00	0,00	0,00	0,00	
9	- Auszahlungen für den Erwerb von be- weglichem Sachvermögen	0,00	0,00	0,00	0,00	0,00	0,00	0,00	0,00	
10	- Auszahlungen für den Erwerb von Fi- nanzvermögen	0,00	0,00	0,00	0,00	0,00	0,00	0,00	0,00	
11	- Auszahlungen für Investitionsförde- rungsmaßnahmen	0,00	0,00	0,00	0,00	0,00	0,00	0,00	0,00	
12	- Auszahlungen für den Erwerb von im- materiellen Vermögensgegenständen	0,00	0,00	0,00	0,00	0,00	0,00	0,00	0,00	
13	= Summe der Auszahlungen aus Inves- titionstätigkeit (Summe aus Nr. 7 bis 12)	0,00	0,00	0,00	0,00	0,00	0,00	0,00	0,00	
14	= Saldo aus Investitionstätigkeit (saldo aus Nr. 6 und 13)	4.174,60	0,00	0,00	0,00	0,00	0,00	0,00	0,00	
15	- Aktivierte Eigenleistungen	0,00	0,00	0,00	0,00	0,00	0,00	0,00	0,00	
16	= Gesamtkosten der Maßnahme (Summe aus Nr. 13 und 15)	4.174,60	0,00	0,00	0,00	0,00	0,00	0,00	0,00	

Nr.	Teilinvestitionsrechnung		Ergebnis	Fortge- schrieb. An- satz	Ergebnis	Vergleich Ergeb./ An- satz (Sp. 3 - 2)	Ergänz. Fest- legungen im HH-Vollzug	Ermächti- gungs- übertragung aus	verfügbare Mittel abzgl. Ergebnis	Ermächti- gungs- übertragung ins Folgejahr
			2020 EUR	2021 EUR	2021 EUR	EUR	EUR	2020 EUR	EUR	EUR
	Einzahlungs- und Auszahlungsarten		1	2	3	4	5	6	7	8
Produkt:		53.80.0010-Schmutzwasser - Teilhaushalt: THH 6 - Teilhaushalt 6 - Unternehmen, Wirtschaft und Tourismus								
Maßnahme:		106-Erschließung Allmendstraße (Sozialer Wohnungsbau)								
1	+ Einzahlungen aus Investitionszuwen- dungen	0,00	0,00	0,00	0,00	0,00	0,00	0,00	0,00	0,00
2	+ Einzahlungen aus Investitionsbeiträgen und ähnlichen Entgelten für Investitions- tätigkeit	0,00	0,00	0,00	0,00	0,00	0,00	0,00	0,00	0,00
3	+ Einzahlungen aus der Veräußerung von Sachvermögen	0,00	0,00	0,00	0,00	0,00	0,00	0,00	0,00	0,00
4	+ Einzahlungen aus der Veräußerung von Finanzvermögen	0,00	0,00	0,00	0,00	0,00	0,00	0,00	0,00	0,00
5	+ Einzahlungen für sonstige Investitions- tätigkeit	0,00	0,00	0,00	0,00	0,00	0,00	0,00	0,00	0,00
6	= Summe der Einzahlungen aus Inves- titionstätigkeit	0,00	0,00	0,00	0,00	0,00	0,00	0,00	0,00	0,00
7	- Auszahlungen für den Erwerb von Grundstücken und Gebäuden	0,00	0,00	0,00	0,00	0,00	0,00	0,00	0,00	0,00
8	- Auszahlungen für Baumaßnahmen	0,00	0,00	145,26	145,26	25.000,00	0,00	24.854,74	0,00	0,00
9	- Auszahlungen für den Erwerb von be- weglichem Sachvermögen	0,00	0,00	0,00	0,00	0,00	0,00	0,00	0,00	0,00
10	- Auszahlungen für den Erwerb von Fi- nanzvermögen	0,00	0,00	0,00	0,00	0,00	0,00	0,00	0,00	0,00
11	- Auszahlungen für Investitionsförde- rungsmaßnahmen	0,00	0,00	0,00	0,00	0,00	0,00	0,00	0,00	0,00
12	- Auszahlungen für den Erwerb von im- materiellen Vermögensgegenständen	0,00	0,00	0,00	0,00	0,00	0,00	0,00	0,00	0,00
13	= Summe der Auszahlungen aus Inves- titionstätigkeit (Summe aus Nr. 7 bis 12)	0,00	0,00	145,26	145,26	25.000,00	0,00	24.854,74	0,00	0,00
14	= Saldo aus Investitionstätigkeit (saldo aus Nr. 6 und 13)	0,00	0,00	-145,26	-145,26	-25.000,00	0,00	-24.854,74	0,00	0,00
15	- Aktivierte Eigenleistungen	0,00	0,00	0,00	0,00	0,00	0,00	0,00	0,00	0,00



16	= Gesamtkosten der Maßnahme (Summe aus Nr. 13 und 15)	0,00	0,00	-145,26	-145,26	-25.000,00	0,00	-24.854,74	0,00
----	---	------	------	---------	---------	------------	------	------------	------

Nr.	Teilinvestitionsrechnung		Ergebnis	Fortgeschrieb. Ansatz	Ergebnis	Vergleich Ergeb./ Ansatz (Sp. 3 - 2)	Ergänz. Festlegungen im HH-Vollzug	Ermächtigungsübertragung aus	verfügbare Mittel abzgl. Ergebnis	Ermächtigungsübertragung ins Folgejahr
			2020 EUR	2021 EUR	2021 EUR	EUR	EUR	2020 EUR	EUR	EUR
	Einzahlungs- und Auszahlungsarten		1	2	3	4	5	6	7	8
Produkt:		53.80.0010-Schmutzwasser - Teilhaushalt: THH 6 - Teilhaushalt 6 - Unternehmen, Wirtschaft und Tourismus								
Maßnahme:		110-Schmutzwasser-Klärwerksbeiträge								
1	+ Einzahlungen aus Investitionszuwendungen	0,00	0,00	0,00	0,00	0,00	0,00	0,00	0,00	0,00
2	+ Einzahlungen aus Investitionsbeiträgen und ähnlichen Entgelten für Investitionstätigkeit	9.040,00	0,00	11.375,43	11.375,43	0,00	0,00	-11.375,43	0,00	0,00
3	+ Einzahlungen aus der Veräußerung von Sachvermögen	0,00	0,00	0,00	0,00	0,00	0,00	0,00	0,00	0,00
4	+ Einzahlungen aus der Veräußerung von Finanzvermögen	0,00	0,00	0,00	0,00	0,00	0,00	0,00	0,00	0,00
5	+ Einzahlungen für sonstige Investitionstätigkeit	0,00	0,00	0,00	0,00	0,00	0,00	0,00	0,00	0,00
6	= Summe der Einzahlungen aus Investitionstätigkeit	9.040,00	0,00	11.375,43	11.375,43	0,00	0,00	-11.375,43	0,00	0,00
7	- Auszahlungen für den Erwerb von Grundstücken und Gebäuden	0,00	0,00	0,00	0,00	0,00	0,00	0,00	0,00	0,00
8	- Auszahlungen für Baumaßnahmen	0,00	0,00	0,00	0,00	0,00	0,00	0,00	0,00	0,00
9	- Auszahlungen für den Erwerb von beweglichem Sachvermögen	0,00	0,00	0,00	0,00	0,00	0,00	0,00	0,00	0,00
10	- Auszahlungen für den Erwerb von Finanzvermögen	0,00	0,00	0,00	0,00	0,00	0,00	0,00	0,00	0,00
11	- Auszahlungen für Investitionsförderungsmaßnahmen	0,00	0,00	0,00	0,00	0,00	0,00	0,00	0,00	0,00
12	- Auszahlungen für den Erwerb von immateriellen Vermögensgegenständen	0,00	0,00	0,00	0,00	0,00	0,00	0,00	0,00	0,00
13	= Summe der Auszahlungen aus Investitionstätigkeit (Summe aus Nr. 7 bis 12)	0,00	0,00	0,00	0,00	0,00	0,00	0,00	0,00	0,00
14	= Saldo aus Investitionstätigkeit (saldo aus Nr. 6 und 13)	9.040,00	0,00	11.375,43	11.375,43	0,00	0,00	-11.375,43	0,00	0,00
15	- Aktivierter Eigenleistungen	0,00	0,00	0,00	0,00	0,00	0,00	0,00	0,00	0,00
16	= Gesamtkosten der Maßnahme (Summe aus Nr. 13 und 15)	9.040,00	0,00	11.375,43	11.375,43	0,00	0,00	-11.375,43	0,00	0,00

Nr.	Teilinvestitionsrechnung		Ergebnis	Fortgeschrieb. Ansatz	Ergebnis	Vergleich Ergeb./ Ansatz (Sp. 3 - 2)	Ergänz. Festlegungen im HH-Vollzug	Ermächtigungsübertragung aus	verfügbare Mittel abzgl. Ergebnis	Ermächtigungsübertragung ins Folgejahr
			2020 EUR	2021 EUR	2021 EUR	EUR	EUR	2020 EUR	EUR	EUR
	Einzahlungs- und Auszahlungsarten		1	2	3	4	5	6	7	8
Produkt:		53.80.0010-Schmutzwasser - Teilhaushalt: THH 6 - Teilhaushalt 6 - Unternehmen, Wirtschaft und Tourismus								
Maßnahme:		111-Rückersatz Hausanschlusskosten								
1	+ Einzahlungen aus Investitionszuwendungen	0,00	0,00	0,00	0,00	0,00	0,00	0,00	0,00	0,00
2	+ Einzahlungen aus Investitionsbeiträgen und ähnlichen Entgelten für Investitionstätigkeit	0,00	0,00	7.545,23	7.545,23	0,00	0,00	-7.545,23		0,00
3	+ Einzahlungen aus der Veräußerung von Sachvermögen	0,00	0,00	0,00	0,00	0,00	0,00	0,00	0,00	0,00
4	+ Einzahlungen aus der Veräußerung von Finanzvermögen	0,00	0,00	0,00	0,00	0,00	0,00	0,00	0,00	0,00
5	+ Einzahlungen für sonstige Investitionstätigkeit	0,00	0,00	0,00	0,00	0,00	0,00	0,00	0,00	0,00
6	= Summe der Einzahlungen aus Investitionstätigkeit	0,00	0,00	7.545,23	7.545,23	0,00	0,00	-7.545,23		0,00
7	- Auszahlungen für den Erwerb von Grundstücken und Gebäuden	0,00	0,00	0,00	0,00	0,00	0,00	0,00	0,00	0,00
8	- Auszahlungen für Baumaßnahmen	0,00	0,00	0,00	0,00	0,00	0,00	0,00	0,00	0,00
9	- Auszahlungen für den Erwerb von beweglichem Sachvermögen	0,00	0,00	0,00	0,00	0,00	0,00	0,00	0,00	0,00
10	- Auszahlungen für den Erwerb von Finanzvermögen	0,00	0,00	0,00	0,00	0,00	0,00	0,00	0,00	0,00
11	- Auszahlungen für Investitionsförderungsmaßnahmen	0,00	0,00	0,00	0,00	0,00	0,00	0,00	0,00	0,00
12	- Auszahlungen für den Erwerb von immateriellen Vermögensgegenständen	0,00	0,00	0,00	0,00	0,00	0,00	0,00	0,00	0,00
13	= Summe der Auszahlungen aus Investitionstätigkeit (Summe aus Nr. 7 bis 12)	0,00	0,00	0,00	0,00	0,00	0,00	0,00	0,00	0,00
14	= Saldo aus Investitionstätigkeit (saldo aus Nr. 6 und 13)	0,00	0,00	7.545,23	7.545,23	0,00	0,00	-7.545,23		0,00



15	-	Aktiviert Eigenleistungen	0,00	0,00	0,00	0,00	0,00	0,00	0,00
16	=	Gesamtkosten der Maßnahme (Summe aus Nr. 13 und 15)	0,00	0,00	7.545,23	7.545,23	0,00	0,00	-7.545,23

Nr.	Teilinvestitionsrechnung		Ergebnis	Fortge- schrieb. An- satz	Ergebnis	Vergleich Ergeb./ An- satz (Sp. 3 - 2)	Ergänz. Fest- legungen im HH-Vollzug	Ermächti- gungs- übertragung aus	verfügbare Mittel abzgl. Ergebnis	Ermächti- gungs- übertragung ins Folgejahr
	Einzahlungs- und Auszahlungsarten		2020 EUR	2021 EUR	2021 EUR	EUR	EUR	2020 EUR	EUR	EUR
			1	2	3	4	5	6	7	8
Produkt:		53.80.0010-Schmutzwasser - Teilhaushalt: THH 6 - Teilhaushalt 6 - Unternehmen, Wirtschaft und Tourismus								
Maßnahme:		112-Erwerb beweglicher Vermögensgegenstände oberhalb der Wertgrenze								
1	+	Einzahlungen aus Investitionszuwen- dungen	0,00	0,00	0,00	0,00	0,00	0,00	0,00	0,00
2	+	Einzahlungen aus Investitionsbeiträgen und ähnlichen Entgelten für Investitions- tätigkeit	0,00	0,00	0,00	0,00	0,00	0,00	0,00	0,00
3	+	Einzahlungen aus der Veräußerung von Sachvermögen	0,00	0,00	0,00	0,00	0,00	0,00	0,00	0,00
4	+	Einzahlungen aus der Veräußerung von Finanzvermögen	0,00	0,00	0,00	0,00	0,00	0,00	0,00	0,00
5	+	Einzahlungen für sonstige Investitions- tätigkeit	0,00	0,00	0,00	0,00	0,00	0,00	0,00	0,00
6	=	Summe der Einzahlungen aus Inves- titionstätigkeit	0,00	0,00	0,00	0,00	0,00	0,00	0,00	0,00
7	-	Auszahlungen für den Erwerb von Grundstücken und Gebäuden	0,00	0,00	0,00	0,00	0,00	0,00	0,00	0,00
8	-	Auszahlungen für Baumaßnahmen	0,00	0,00	0,00	0,00	0,00	0,00	0,00	0,00
9	-	Auszahlungen für den Erwerb von be- weglichem Sachvermögen	0,00	0,00	364,14	364,14	0,00	0,00	-364,14	0,00
10	-	Auszahlungen für den Erwerb von Fi- nanzvermögen	0,00	0,00	0,00	0,00	0,00	0,00	0,00	0,00
11	-	Auszahlungen für Investitionsförde- rungsmaßnahmen	0,00	0,00	0,00	0,00	0,00	0,00	0,00	0,00
12	-	Auszahlungen für den Erwerb von im- materiellen Vermögensgegenständen	0,00	0,00	0,00	0,00	0,00	0,00	0,00	0,00
13	=	Summe der Auszahlungen aus Inves- titionstätigkeit (Summe aus Nr. 7 bis 12)	0,00	0,00	364,14	364,14	0,00	0,00	-364,14	0,00
14	=	Saldo aus Investitionstätigkeit (saldo aus Nr. 6 und 13)	0,00	0,00	-364,14	-364,14	0,00	0,00	364,14	0,00
15	-	Aktiviert Eigenleistungen	0,00	0,00	0,00	0,00	0,00	0,00	0,00	0,00
16	=	Gesamtkosten der Maßnahme (Summe aus Nr. 13 und 15)	0,00	0,00	-364,14	-364,14	0,00	0,00	364,14	0,00

Nr.	Teilinvestitionsrechnung		Ergebnis	Fortge- schrieb. An- satz	Ergebnis	Vergleich Ergeb./ An- satz (Sp. 3 - 2)	Ergänz. Fest- legungen im HH-Vollzug	Ermächti- gungs- übertragung aus	verfügbare Mittel abzgl. Ergebnis	Ermächti- gungs- übertragung ins Folgejahr
			2020 EUR	2021 EUR	2021 EUR	EUR	EUR	2020 EUR	EUR	EUR
	Einzahlungs- und Auszahlungsarten		1	2	3	4	5	6	7	8
Produkt:		53.80.0010-Schmutzwasser - Teilhaushalt: THH 6 - Teilhaushalt 6 - Unternehmen, Wirtschaft und Tourismus								
Maßnahme:		201-Erwerb Tauchmotorpumpe								
1	+ Einzahlungen aus Investitionszuwen- dungen	0,00	0,00	0,00	0,00	0,00	0,00	0,00	0,00	0,00
2	+ Einzahlungen aus Investitionsbeiträgen und ähnlichen Entgelten für Investitions- tätigkeit	0,00	0,00	0,00	0,00	0,00	0,00	0,00	0,00	0,00
3	+ Einzahlungen aus der Veräußerung von Sachvermögen	0,00	0,00	0,00	0,00	0,00	0,00	0,00	0,00	0,00
4	+ Einzahlungen aus der Veräußerung von Finanzvermögen	0,00	0,00	0,00	0,00	0,00	0,00	0,00	0,00	0,00
5	+ Einzahlungen für sonstige Investitions- tätigkeit	0,00	0,00	0,00	0,00	0,00	0,00	0,00	0,00	0,00
6	= Summe der Einzahlungen aus Inves- titionstätigkeit	0,00	0,00	0,00	0,00	0,00	0,00	0,00	0,00	0,00
7	- Auszahlungen für den Erwerb von Grundstücken und Gebäuden	0,00	0,00	0,00	0,00	0,00	0,00	0,00	0,00	0,00
8	- Auszahlungen für Baumaßnahmen	0,00	0,00	0,00	0,00	0,00	0,00	0,00	0,00	0,00
9	- Auszahlungen für den Erwerb von be- weglichem Sachvermögen	0,00	6.000,00	0,00	-6.000,00	0,00	0,00	0,00	6.000,00	0,00
10	- Auszahlungen für den Erwerb von Fi- nanzvermögen	0,00	0,00	0,00	0,00	0,00	0,00	0,00	0,00	0,00
11	- Auszahlungen für Investitionsförde- rungsmaßnahmen	0,00	0,00	0,00	0,00	0,00	0,00	0,00	0,00	0,00
12	- Auszahlungen für den Erwerb von im- materiellen Vermögensgegenständen	0,00	0,00	0,00	0,00	0,00	0,00	0,00	0,00	0,00
13	= Summe der Auszahlungen aus Inves- titionstätigkeit (Summe aus Nr. 7 bis 12)	0,00	6.000,00	0,00	-6.000,00	0,00	0,00	0,00	6.000,00	0,00



14	= Saldo aus Investitionstätigkeit (saldo aus Nr. 6 und 13)	0,00	-6.000,00	0,00	6.000,00	0,00	0,00	-6.000,00	0,00
15	- Aktivierte Eigenleistungen	0,00	0,00	0,00	0,00	0,00	0,00	0,00	0,00
16	= Gesamtkosten der Maßnahme (Summe aus Nr. 13 und 15)	0,00	-6.000,00	0,00	6.000,00	0,00	0,00	-6.000,00	0,00

Nr.	Teilinvestitionsrechnung		Ergebnis	Fortge- schrieb. An- satz	Ergebnis	Vergleich Ergeb./ An- satz (Sp. 3 - 2)	Ergänz. Fest- legungen im HH-Vollzug	Ermächti- gungs- übertragung aus	verfügbare Mittel abzgl. Ergebnis	Ermächti- gungs- übertragung ins Folgejahr
			2020 EUR	2021 EUR	2021 EUR	EUR	EUR	2020 EUR	EUR	EUR
	1	2	3	4	5	6	7	8		
Produkt:		53.80.0020-Niederschlagswasser - Teilhaushalt: THH 6 - Teilhaushalt 6 - Unternehmen, Wirtschaft und Tourismus								
Maßnahme:		100-Regenwasser-Kanalisationsbeiträge								
1	+ Einzahlungen aus Investitionszuwen- dungen	0,00	0,00	0,00	0,00	0,00	0,00	0,00	0,00	
2	+ Einzahlungen aus Investitionsbeiträgen und ähnlichen Entgelten für Investitions- tätigkeit	12.462,80	0,00	15.694,94	15.694,94	0,00	0,00	-15.694,94	0,00	
3	+ Einzahlungen aus der Veräußerung von Sachvermögen	0,00	0,00	0,00	0,00	0,00	0,00	0,00	0,00	
4	+ Einzahlungen aus der Veräußerung von Finanzvermögen	0,00	0,00	0,00	0,00	0,00	0,00	0,00	0,00	
5	+ Einzahlungen für sonstige Investitions- tätigkeit	0,00	0,00	0,00	0,00	0,00	0,00	0,00	0,00	
6	= Summe der Einzahlungen aus Inves- titionstätigkeit	12.462,80	0,00	15.694,94	15.694,94	0,00	0,00	-15.694,94	0,00	
7	- Auszahlungen für den Erwerb von Grundstücken und Gebäuden	0,00	0,00	0,00	0,00	0,00	0,00	0,00	0,00	
8	- Auszahlungen für Baumaßnahmen	0,00	0,00	0,00	0,00	0,00	0,00	0,00	0,00	
9	- Auszahlungen für den Erwerb von be- weglichem Sachvermögen	0,00	0,00	0,00	0,00	0,00	0,00	0,00	0,00	
10	- Auszahlungen für den Erwerb von Fi- nanzvermögen	0,00	0,00	0,00	0,00	0,00	0,00	0,00	0,00	
11	- Auszahlungen für Investitionsförde- rungsmaßnahmen	0,00	0,00	0,00	0,00	0,00	0,00	0,00	0,00	
12	- Auszahlungen für den Erwerb von im- materiellen Vermögensgegenständen	0,00	0,00	0,00	0,00	0,00	0,00	0,00	0,00	
13	= Summe der Auszahlungen aus Inves- titionstätigkeit (Summe aus Nr. 7 bis 12)	0,00	0,00	0,00	0,00	0,00	0,00	0,00	0,00	
14	= Saldo aus Investitionstätigkeit (saldo aus Nr. 6 und 13)	12.462,80	0,00	15.694,94	15.694,94	0,00	0,00	-15.694,94	0,00	
15	- Aktivierte Eigenleistungen	0,00	0,00	0,00	0,00	0,00	0,00	0,00	0,00	
16	= Gesamtkosten der Maßnahme (Summe aus Nr. 13 und 15)	12.462,80	0,00	15.694,94	15.694,94	0,00	0,00	-15.694,94	0,00	

Nr.	Teilinvestitionsrechnung Einzahlungs- und Auszahlungsarten	Ergebnis	Fortge- schrieb. An- satz	Ergebnis	Vergleich Ergeb./ An- satz (Sp. 3 - 2)	Ergänz. Fest- legungen im HH-Vollzug	Ermächti- gungs- übertragung aus	verfügbare Mittel abzgl. Ergebnis	Emächti- gungs- übertragung ins Folgejahr
		2020 EUR	2021 EUR	2021 EUR	EUR	EUR	2020 EUR	EUR	EUR
		1	2	3	4	5	6	7	8
Produkt:		53.80.0020-Niederschlagswasser - Teilhaushalt: THH 6 - Teilhaushalt 6 - Unternehmen, Wirtschaft und Tourismus							
Maßnahme:		101-Erschließung Baugebiet Vogelsberg							
1	+ Einzahlungen aus Investitionszuwen- dungen	0,00	0,00	0,00	0,00	0,00	0,00	0,00	0,00
2	+ Einzahlungen aus Investitionsbeiträgen und ähnlichen Entgelten für Investitions- tätigkeit	2.329,10	0,00	0,00	0,00	0,00	0,00	0,00	0,00
3	+ Einzahlungen aus der Veräußerung von Sachvermögen	0,00	0,00	0,00	0,00	0,00	0,00	0,00	0,00
4	+ Einzahlungen aus der Veräußerung von Finanzvermögen	0,00	0,00	0,00	0,00	0,00	0,00	0,00	0,00
5	+ Einzahlungen für sonstige Investitions- tätigkeit	0,00	0,00	0,00	0,00	0,00	0,00	0,00	0,00
6	= Summe der Einzahlungen aus Inves- titionstätigkeit	2.329,10	0,00	0,00	0,00	0,00	0,00	0,00	0,00
7	- Auszahlungen für den Erwerb von Grundstücken und Gebäuden	0,00	0,00	0,00	0,00	0,00	0,00	0,00	0,00
8	- Auszahlungen für Baumaßnahmen	0,00	0,00	0,00	0,00	0,00	0,00	0,00	0,00
9	- Auszahlungen für den Erwerb von be- weglichem Sachvermögen	0,00	0,00	0,00	0,00	0,00	0,00	0,00	0,00
10	- Auszahlungen für den Erwerb von Fi- nanzvermögen	0,00	0,00	0,00	0,00	0,00	0,00	0,00	0,00
11	- Auszahlungen für Investitionsförde- rungsmaßnahmen	0,00	0,00	0,00	0,00	0,00	0,00	0,00	0,00
12	- Auszahlungen für den Erwerb von im- materiellen Vermögensgegenständen	0,00	0,00	0,00	0,00	0,00	0,00	0,00	0,00



13	= Summe der Auszahlungen aus Investitionstätigkeit (Summe aus Nr. 7 bis 12)	0,00	0,00	0,00	0,00	0,00	0,00	0,00	0,00
14	= Saldo aus Investitionstätigkeit (saldo aus Nr. 6 und 13)	2.329,10	0,00	0,00	0,00	0,00	0,00	0,00	0,00
15	- Aktivierte Eigenleistungen	0,00	0,00	0,00	0,00	0,00	0,00	0,00	0,00
16	= Gesamtkosten der Maßnahme (Summe aus Nr. 13 und 15)	2.329,10	0,00	0,00	0,00	0,00	0,00	0,00	0,00

Nr.	Teilinvestitionsrechnung		Ergebnis	Fortgeschrieb. Ansatz	Ergebnis	Vergleich Ergeb./ Ansatz (Sp. 3 - 2)	Ergänz. Festlegungen im HH-Vollzug	Ermächtigungsübertragung aus	verfügbare Mittel abzgl. Ergebnis	Ermächtigungsübertragung ins Folgejahr
			2020 EUR	2021 EUR	2021 EUR	EUR	EUR	2020 EUR	EUR	EUR
	1	2	3	4	5	6	7	8		
Produkt:		53.80.0020-Niederschlagswasser - Teilhaushalt: THH 6 - Teilhaushalt 6 - Unternehmen, Wirtschaft und Tourismus								
Maßnahme:		102-Erschließung Baugebiet Kirchwegfeld								
1	+ Einzahlungen aus Investitionszuwendungen	0,00	0,00	0,00	0,00	0,00	0,00	0,00	0,00	
2	+ Einzahlungen aus Investitionsbeiträgen und ähnlichen Entgelten für Investitionstätigkeit	22.674,53	7.700,00	832,84	-6.867,16	0,00	0,00	6.867,16	0,00	
3	+ Einzahlungen aus der Veräußerung von Sachvermögen	0,00	0,00	0,00	0,00	0,00	0,00	0,00	0,00	
4	+ Einzahlungen aus der Veräußerung von Finanzvermögen	0,00	0,00	0,00	0,00	0,00	0,00	0,00	0,00	
5	+ Einzahlungen für sonstige Investitionstätigkeit	0,00	0,00	0,00	0,00	0,00	0,00	0,00	0,00	
6	= Summe der Einzahlungen aus Investitionstätigkeit	22.674,53	7.700,00	832,84	-6.867,16	0,00	0,00	6.867,16	0,00	
7	- Auszahlungen für den Erwerb von Grundstücken und Gebäuden	0,00	0,00	0,00	0,00	0,00	0,00	0,00	0,00	
8	- Auszahlungen für Baumaßnahmen	118.723,00	0,00	0,00	0,00	0,00	0,00	0,00	0,00	
9	- Auszahlungen für den Erwerb von beweglichem Sachvermögen	0,00	0,00	0,00	0,00	0,00	0,00	0,00	0,00	
10	- Auszahlungen für den Erwerb von Finanzvermögen	0,00	0,00	0,00	0,00	0,00	0,00	0,00	0,00	
11	- Auszahlungen für Investitionsförderungsmaßnahmen	0,00	0,00	0,00	0,00	0,00	0,00	0,00	0,00	
12	- Auszahlungen für den Erwerb von immateriellen Vermögensgegenständen	0,00	0,00	0,00	0,00	0,00	0,00	0,00	0,00	
13	= Summe der Auszahlungen aus Investitionstätigkeit (Summe aus Nr. 7 bis 12)	118.723,00	0,00	0,00	0,00	0,00	0,00	0,00	0,00	
14	= Saldo aus Investitionstätigkeit (saldo aus Nr. 6 und 13)	- 96.048,47	7.700,00	832,84	-6.867,16	0,00	0,00	6.867,16	0,00	
15	- Aktivierte Eigenleistungen	0,00	0,00	0,00	0,00	0,00	0,00	0,00	0,00	
16	= Gesamtkosten der Maßnahme (Summe aus Nr. 13 und 15)	- 96.048,47	7.700,00	832,84	-6.867,16	0,00	0,00	6.867,16	0,00	

Nr.	Teilinvestitionsrechnung		Ergebnis	Fortgeschrieb. Ansatz	Ergebnis	Vergleich Ergeb./ Ansatz (Sp. 3 - 2)	Ergänz. Festlegungen im HH-Vollzug	Ermächtigungsübertragung aus	verfügbare Mittel abzgl. Ergebnis	Ermächtigungsübertragung ins Folgejahr
			2020 EUR	2021 EUR	2021 EUR	EUR	EUR	2020 EUR	EUR	EUR
	1	2	3	4	5	6	7	8		
Produkt:		53.80.0020-Niederschlagswasser - Teilhaushalt: THH 6 - Teilhaushalt 6 - Unternehmen, Wirtschaft und Tourismus								
Maßnahme:		103-RW-Hausanschlüsse								
1	+ Einzahlungen aus Investitionszuwendungen	0,00	0,00	0,00	0,00	0,00	0,00	0,00	0,00	0,00
2	+ Einzahlungen aus Investitionsbeiträgen und ähnlichen Entgelten für Investitionstätigkeit	0,00	0,00	0,00	0,00	0,00	0,00	0,00	0,00	0,00
3	+ Einzahlungen aus der Veräußerung von Sachvermögen	0,00	0,00	0,00	0,00	0,00	0,00	0,00	0,00	0,00
4	+ Einzahlungen aus der Veräußerung von Finanzvermögen	0,00	0,00	0,00	0,00	0,00	0,00	0,00	0,00	0,00
5	+ Einzahlungen für sonstige Investitionstätigkeit	0,00	0,00	0,00	0,00	0,00	0,00	0,00	0,00	0,00
6	= Summe der Einzahlungen aus Investitionstätigkeit	0,00	0,00	0,00	0,00	0,00	0,00	0,00	0,00	0,00
7	- Auszahlungen für den Erwerb von Grundstücken und Gebäuden	0,00	0,00	0,00	0,00	0,00	0,00	0,00	0,00	0,00
8	- Auszahlungen für Baumaßnahmen	5.578,76	20.000,00	7.545,23	-12.454,77	0,00	0,00	12.454,77	0,00	0,00
9	- Auszahlungen für den Erwerb von beweglichem Sachvermögen	0,00	0,00	0,00	0,00	0,00	0,00	0,00	0,00	0,00
10	- Auszahlungen für den Erwerb von Finanzvermögen	0,00	0,00	0,00	0,00	0,00	0,00	0,00	0,00	0,00
11	- Auszahlungen für Investitionsförderungsmaßnahmen	0,00	0,00	0,00	0,00	0,00	0,00	0,00	0,00	0,00



12	- Auszahlungen für den Erwerb von immateriellen Vermögensgegenständen	0,00	0,00	0,00	0,00	0,00	0,00	0,00	0,00
13	= Summe der Auszahlungen aus Investitionstätigkeit (Summe aus Nr. 7 bis 12)	5.578,76	20.000,00	7.545,23	-12.454,77	0,00	0,00	12.454,77	0,00
14	= Saldo aus Investitionstätigkeit (saldo aus Nr. 6 und 13)	- 5.578,76	-20.000,00	-7.545,23	12.454,77	0,00	0,00	-12.454,77	0,00
15	- Aktivierte Eigenleistungen	0,00	0,00	0,00	0,00	0,00	0,00	0,00	0,00
16	= Gesamtkosten der Maßnahme (Summe aus Nr. 13 und 15)	- 5.578,76	-20.000,00	-7.545,23	12.454,77	0,00	0,00	-12.454,77	0,00

Nr.	Teilinvestitionsrechnung		Ergebnis	Fortge- schrieb. An- satz	Ergebnis	Vergleich Ergeb./ An- satz (Sp. 3 - 2)	Ergänz. Fest- legungen im HH-Vollzug	Ermächti- gungs- übertragung aus	verfügbare Mittel abzgl. Ergebnis	Ermächti- gungs- übertragung ins Folgejahr
			2020 EUR	2021 EUR	2021 EUR	EUR	EUR	2020 EUR	EUR	EUR
	Einzahlungs- und Auszahlungsarten		1	2	3	4	5	6	7	8
Produkt:		53.80.0020-Niederschlagswasser - Teilhaushalt: THH 6 - Teilhaushalt 6 - Unternehmen, Wirtschaft und Tourismus								
Maßnahme:		104-Brunnenstraße, 1. BA								
1	+ Einzahlungen aus Investitionszuwen- dungen	0,00	0,00	0,00	0,00	0,00	0,00	0,00	0,00	0,00
2	+ Einzahlungen aus Investitionsbeiträgen und ähnlichen Entgelten für Investitions- tätigkeit	0,00	0,00	0,00	0,00	0,00	0,00	0,00	0,00	0,00
3	+ Einzahlungen aus der Veräußerung von Sachvermögen	0,00	0,00	0,00	0,00	0,00	0,00	0,00	0,00	0,00
4	+ Einzahlungen aus der Veräußerung von Finanzvermögen	0,00	0,00	0,00	0,00	0,00	0,00	0,00	0,00	0,00
5	+ Einzahlungen für sonstige Investitions- tätigkeit	0,00	0,00	0,00	0,00	0,00	0,00	0,00	0,00	0,00
6	= Summe der Einzahlungen aus Inves- titionstätigkeit	0,00	0,00	0,00	0,00	0,00	0,00	0,00	0,00	0,00
7	- Auszahlungen für den Erwerb von Grundstücken und Gebäuden	0,00	0,00	0,00	0,00	0,00	0,00	0,00	0,00	0,00
8	- Auszahlungen für Baumaßnahmen	157.000,00	0,00	93.924,82	93.924,82	0,00	0,00	-93.924,82	0,00	0,00
9	- Auszahlungen für den Erwerb von be- weglichem Sachvermögen	0,00	0,00	0,00	0,00	0,00	0,00	0,00	0,00	0,00
10	- Auszahlungen für den Erwerb von Fi- nanzvermögen	0,00	0,00	0,00	0,00	0,00	0,00	0,00	0,00	0,00
11	- Auszahlungen für Investitionsförde- rungsmaßnahmen	0,00	0,00	0,00	0,00	0,00	0,00	0,00	0,00	0,00
12	- Auszahlungen für den Erwerb von im- materiellen Vermögensgegenständen	0,00	0,00	0,00	0,00	0,00	0,00	0,00	0,00	0,00
13	= Summe der Auszahlungen aus Inves- titionstätigkeit (Summe aus Nr. 7 bis 12)	157.000,00	0,00	93.924,82	93.924,82	0,00	0,00	-93.924,82	0,00	0,00
14	= Saldo aus Investitionstätigkeit (saldo aus Nr. 6 und 13)	- 157.000,00	0,00	-93.924,82	-93.924,82	0,00	0,00	93.924,82	0,00	0,00
15	- Aktivierte Eigenleistungen	0,00	0,00	0,00	0,00	0,00	0,00	0,00	0,00	0,00
16	= Gesamtkosten der Maßnahme (Summe aus Nr. 13 und 15)	- 157.000,00	0,00	-93.924,82	-93.924,82	0,00	0,00	93.924,82	0,00	0,00

Nr.	Teilinvestitionsrechnung		Ergebnis	Fortgeschrieb. Ansatz	Ergebnis	Vergleich Ergeb./ Ansatz (Sp. 3 - 2)	Ergänz. Festlegungen im HH-Vollzug	Ermächtigungsübertragung aus	verfügbare Mittel abzgl. Ergebnis	Ermächtigungsübertragung ins Folgejahr
			2020 EUR	2021 EUR	2021 EUR	EUR	EUR	2020 EUR	EUR	EUR
	Einzahlungs- und Auszahlungsarten		1	2	3	4	5	6	7	8
Produkt:		53.80.0020-Niederschlagswasser - Teilhaushalt: THH 6 - Teilhaushalt 6 - Unternehmen, Wirtschaft und Tourismus								
Maßnahme:		105-Brunnenstraße, 2. BA								
1	+ Einzahlungen aus Investitionszuwendungen	0,00	0,00	0,00	0,00	0,00	0,00	0,00	0,00	0,00
2	+ Einzahlungen aus Investitionsbeiträgen und ähnlichen Entgelten für Investitionstätigkeit	0,00	0,00	0,00	0,00	0,00	0,00	0,00	0,00	0,00
3	+ Einzahlungen aus der Veräußerung von Sachvermögen	0,00	0,00	0,00	0,00	0,00	0,00	0,00	0,00	0,00
4	+ Einzahlungen aus der Veräußerung von Finanzvermögen	0,00	0,00	0,00	0,00	0,00	0,00	0,00	0,00	0,00
5	+ Einzahlungen für sonstige Investitionstätigkeit	0,00	0,00	0,00	0,00	0,00	0,00	0,00	0,00	0,00
6	= Summe der Einzahlungen aus Investitionstätigkeit	0,00	0,00	0,00	0,00	0,00	0,00	0,00	0,00	0,00
7	- Auszahlungen für den Erwerb von Grundstücken und Gebäuden	0,00	0,00	0,00	0,00	0,00	0,00	0,00	0,00	0,00
8	- Auszahlungen für Baumaßnahmen	317.138,10	0,00	123.210,60	123.210,60	0,00	0,00	-123.210,60	0,00	0,00
9	- Auszahlungen für den Erwerb von beweglichem Sachvermögen	0,00	0,00	0,00	0,00	0,00	0,00	0,00	0,00	0,00
10	- Auszahlungen für den Erwerb von Finanzvermögen	0,00	0,00	0,00	0,00	0,00	0,00	0,00	0,00	0,00



11	- Auszahlungen für Investitionsförderungsmaßnahmen	0,00	0,00	0,00	0,00	0,00	0,00	0,00	0,00
12	- Auszahlungen für den Erwerb von immateriellen Vermögensgegenständen	0,00	0,00	0,00	0,00	0,00	0,00	0,00	0,00
13	= Summe der Auszahlungen aus Investitionstätigkeit (Summe aus Nr. 7 bis 12)	317.138,10	0,00	123.210,60	123.210,60	0,00	0,00	-123.210,60	0,00
14	= Saldo aus Investitionstätigkeit (saldo aus Nr. 6 und 13)	- 317.138,10	0,00	-123.210,60	-123.210,60	0,00	0,00	123.210,60	0,00
15	- Aktivierte Eigenleistungen	0,00	0,00	0,00	0,00	0,00	0,00	0,00	0,00
16	= Gesamtkosten der Maßnahme (Summe aus Nr. 13 und 15)	- 317.138,10	0,00	-123.210,60	-123.210,60	0,00	0,00	123.210,60	0,00

Nr.	Teilinvestitionsrechnung Einzahlungs- und Auszahlungsarten	Ergebnis	Fortgeschrieb. Ansatz	Ergebnis	Vergleich Ergeb./ Ansatz (Sp. 3 - 2)	Ergänz. Festlegungen im HH-Vollzug	Ermächtigungsübertragung aus	verfügbare Mittel abzgl. Ergebnis	Ermächtigungsübertragung ins Folgejahr
		2020 EUR	2021 EUR	2021 EUR	EUR	EUR	2020 EUR	EUR	EUR
		1	2	3	4	5	6	7	8
Produkt:		53.80.0020-Niederschlagswasser - Teilhaushalt: THH 6 - Teilhaushalt 6 - Unternehmen, Wirtschaft und Tourismus							
Maßnahme:		106-Bühler Straße							
1	+ Einzahlungen aus Investitionszuwendungen	0,00	0,00	0,00	0,00	0,00	0,00	0,00	0,00
2	+ Einzahlungen aus Investitionsbeiträgen und ähnlichen Entgelten für Investitionstätigkeit	0,00	0,00	0,00	0,00	0,00	0,00	0,00	0,00
3	+ Einzahlungen aus der Veräußerung von Sachvermögen	0,00	0,00	0,00	0,00	0,00	0,00	0,00	0,00
4	+ Einzahlungen aus der Veräußerung von Finanzvermögen	0,00	0,00	0,00	0,00	0,00	0,00	0,00	0,00
5	+ Einzahlungen für sonstige Investitionstätigkeit	0,00	0,00	0,00	0,00	0,00	0,00	0,00	0,00
6	= Summe der Einzahlungen aus Investitionstätigkeit	0,00	0,00	0,00	0,00	0,00	0,00	0,00	0,00
7	- Auszahlungen für den Erwerb von Grundstücken und Gebäuden	0,00	0,00	0,00	0,00	0,00	0,00	0,00	0,00
8	- Auszahlungen für Baumaßnahmen	190,09	0,00	80.127,14	80.127,14	0,00	0,00	-80.127,14	0,00
9	- Auszahlungen für den Erwerb von beweglichem Sachvermögen	0,00	0,00	0,00	0,00	0,00	0,00	0,00	0,00
10	- Auszahlungen für den Erwerb von Finanzvermögen	0,00	0,00	0,00	0,00	0,00	0,00	0,00	0,00
11	- Auszahlungen für Investitionsförderungsmaßnahmen	0,00	0,00	0,00	0,00	0,00	0,00	0,00	0,00
12	- Auszahlungen für den Erwerb von immateriellen Vermögensgegenständen	0,00	0,00	0,00	0,00	0,00	0,00	0,00	0,00
13	= Summe der Auszahlungen aus Investitionstätigkeit (Summe aus Nr. 7 bis 12)	190,09	0,00	80.127,14	80.127,14	0,00	0,00	-80.127,14	0,00
14	= Saldo aus Investitionstätigkeit (saldo aus Nr. 6 und 13)	- 190,09	0,00	-80.127,14	-80.127,14	0,00	0,00	80.127,14	0,00
15	- Aktivierte Eigenleistungen	0,00	0,00	0,00	0,00	0,00	0,00	0,00	0,00
16	= Gesamtkosten der Maßnahme (Summe aus Nr. 13 und 15)	- 190,09	0,00	-80.127,14	-80.127,14	0,00	0,00	80.127,14	0,00



Nr.	Teilinvestitionsrechnung		Ergebnis		Fortgeschrieb. Ansatz		Ergebnis		Vergleich Ergeb./ Ansatz (Sp. 3 - 2)		Ergänz. Festlegungen im HH-Vollzug		Ermächtigungsübertragung aus		verfügbare Mittel abzgl. Ergebnis		Ermächtigungsübertragung ins Folgejahr	
			2020 EUR		2021 EUR		2021 EUR		EUR		EUR		2020 EUR		EUR		EUR	
	Einzahlungs- und Auszahlungsarten		1	2	3	4	5	6	7	8	9	10	11	12	13	14	15	16
Produkt:		53.80.0020-Niederschlagswasser - Teilhaushalt: THH 6 - Teilhaushalt 6 - Unternehmen, Wirtschaft und Tourismus																
Maßnahme:		107-IDM Fuchsgaben																
1	+	Einzahlungen aus Investitionszuwendungen	4.406,13	0,00	-4.406,13	-4.406,13	0,00	0,00	0,00	0,00	0,00	0,00	0,00	0,00	0,00	0,00	0,00	0,00
2	+	Einzahlungen aus Investitionsbeiträgen und ähnlichen Entgelten für Investitionstätigkeit	0,00	0,00	0,00	0,00	0,00	0,00	0,00	0,00	0,00	0,00	0,00	0,00	0,00	0,00	0,00	0,00
3	+	Einzahlungen aus der Veräußerung von Sachvermögen	0,00	0,00	0,00	0,00	0,00	0,00	0,00	0,00	0,00	0,00	0,00	0,00	0,00	0,00	0,00	0,00
4	+	Einzahlungen aus der Veräußerung von Finanzvermögen	0,00	0,00	0,00	0,00	0,00	0,00	0,00	0,00	0,00	0,00	0,00	0,00	0,00	0,00	0,00	0,00
5	+	Einzahlungen für sonstige Investitionstätigkeit	0,00	0,00	0,00	0,00	0,00	0,00	0,00	0,00	0,00	0,00	0,00	0,00	0,00	0,00	0,00	0,00
6	=	Summe der Einzahlungen aus Investitionstätigkeit	4.406,13	0,00	-4.406,13	-4.406,13	0,00	0,00	0,00	0,00	0,00	0,00	0,00	0,00	4.406,13	0,00	0,00	0,00
7	-	Auszahlungen für den Erwerb von Grundstücken und Gebäuden	0,00	0,00	0,00	0,00	0,00	0,00	0,00	0,00	0,00	0,00	0,00	0,00	0,00	0,00	0,00	0,00
8	-	Auszahlungen für Baumaßnahmen	0,00	48.000,00	0,00	-48.000,00	0,00	0,00	0,00	0,00	0,00	0,00	0,00	0,00	48.000,00	0,00	0,00	0,00
9	-	Auszahlungen für den Erwerb von beweglichem Sachvermögen	0,00	0,00	0,00	0,00	0,00	0,00	0,00	0,00	0,00	0,00	0,00	0,00	0,00	0,00	0,00	0,00
10	-	Auszahlungen für den Erwerb von Finanzvermögen	0,00	0,00	0,00	0,00	0,00	0,00	0,00	0,00	0,00	0,00	0,00	0,00	0,00	0,00	0,00	0,00
11	-	Auszahlungen für Investitionsförderungsmaßnahmen	0,00	0,00	0,00	0,00	0,00	0,00	0,00	0,00	0,00	0,00	0,00	0,00	0,00	0,00	0,00	0,00
12	-	Auszahlungen für den Erwerb von immateriellen Vermögensgegenständen	0,00	0,00	0,00	0,00	0,00	0,00	0,00	0,00	0,00	0,00	0,00	0,00	0,00	0,00	0,00	0,00
13	=	Summe der Auszahlungen aus Investitionstätigkeit (Summe aus Nr. 7 bis 12)	0,00	48.000,00	0,00	-48.000,00	0,00	0,00	0,00	0,00	0,00	0,00	0,00	0,00	48.000,00	0,00	0,00	0,00
14	=	Saldo aus Investitionstätigkeit (saldo aus Nr. 6 und 13)	4.406,13	-48.000,00	-4.406,13	43.593,87	0,00	0,00	0,00	0,00	0,00	0,00	0,00	0,00	-43.593,87	0,00	0,00	0,00
15	-	Aktiviert Eigenleistungen	0,00	0,00	0,00	0,00	0,00	0,00	0,00	0,00	0,00	0,00	0,00	0,00	0,00	0,00	0,00	0,00
16	=	Gesamtkosten der Maßnahme (Summe aus Nr. 13 und 15)	4.406,13	-48.000,00	-4.406,13	43.593,87	0,00	0,00	0,00	0,00	0,00	0,00	0,00	0,00	-43.593,87	0,00	0,00	0,00

Nr.	Teilinvestitionsrechnung		Ergebnis		Fortgeschrieb. Ansatz		Ergebnis		Vergleich Ergeb./ Ansatz (Sp. 3 - 2)		Ergänz. Festlegungen im HH-Vollzug		Ermächtigungsübertragung aus		verfügbare Mittel abzgl. Ergebnis		Ermächtigungsübertragung ins Folgejahr	
			2020 EUR		2021 EUR		2021 EUR		EUR		EUR		2020 EUR		EUR		EUR	
	Einzahlungs- und Auszahlungsarten		1	2	3	4	5	6	7	8	9	10	11	12	13	14	15	16
Produkt:		53.80.0020-Niederschlagswasser - Teilhaushalt: THH 6 - Teilhaushalt 6 - Unternehmen, Wirtschaft und Tourismus																
Maßnahme:		108-Erschließung Allmendstraße (Sozialer Wohnungsbau)																
1	+	Einzahlungen aus Investitionszuwendungen	0,00	0,00	0,00	0,00	0,00	0,00	0,00	0,00	0,00	0,00	0,00	0,00	0,00	0,00	0,00	0,00
2	+	Einzahlungen aus Investitionsbeiträgen und ähnlichen Entgelten für Investitionstätigkeit	0,00	0,00	0,00	0,00	0,00	0,00	0,00	0,00	0,00	0,00	0,00	0,00	0,00	0,00	0,00	0,00
3	+	Einzahlungen aus der Veräußerung von Sachvermögen	0,00	0,00	0,00	0,00	0,00	0,00	0,00	0,00	0,00	0,00	0,00	0,00	0,00	0,00	0,00	0,00
4	+	Einzahlungen aus der Veräußerung von Finanzvermögen	0,00	0,00	0,00	0,00	0,00	0,00	0,00	0,00	0,00	0,00	0,00	0,00	0,00	0,00	0,00	0,00
5	+	Einzahlungen für sonstige Investitionstätigkeit	0,00	0,00	0,00	0,00	0,00	0,00	0,00	0,00	0,00	0,00	0,00	0,00	0,00	0,00	0,00	0,00
6	=	Summe der Einzahlungen aus Investitionstätigkeit	0,00	0,00	0,00	0,00	0,00	0,00	0,00	0,00	0,00	0,00	0,00	0,00	0,00	0,00	0,00	0,00
7	-	Auszahlungen für den Erwerb von Grundstücken und Gebäuden	0,00	0,00	0,00	0,00	0,00	0,00	0,00	0,00	0,00	0,00	0,00	0,00	0,00	0,00	0,00	0,00
8	-	Auszahlungen für Baumaßnahmen	0,00	0,00	145,26	145,26	25.000,00	0,00	24.854,74	0,00	0,00	0,00	0,00	0,00	24.854,74	0,00	0,00	0,00
9	-	Auszahlungen für den Erwerb von beweglichem Sachvermögen	0,00	0,00	0,00	0,00	0,00	0,00	0,00	0,00	0,00	0,00	0,00	0,00	0,00	0,00	0,00	0,00
10	-	Auszahlungen für den Erwerb von Finanzvermögen	0,00	0,00	0,00	0,00	0,00	0,00	0,00	0,00	0,00	0,00	0,00	0,00	0,00	0,00	0,00	0,00
11	-	Auszahlungen für Investitionsförderungsmaßnahmen	0,00	0,00	0,00	0,00	0,00	0,00	0,00	0,00	0,00	0,00	0,00	0,00	0,00	0,00	0,00	0,00
12	-	Auszahlungen für den Erwerb von immateriellen Vermögensgegenständen	0,00	0,00	0,00	0,00	0,00	0,00	0,00	0,00	0,00	0,00	0,00	0,00	0,00	0,00	0,00	0,00
13	=	Summe der Auszahlungen aus Investitionstätigkeit (Summe aus Nr. 7 bis 12)	0,00	0,00	145,26	145,26	25.000,00	0,00	24.854,74	0,00	0,00	0,00	0,00	0,00	24.854,74	0,00	0,00	0,00
14	=	Saldo aus Investitionstätigkeit (saldo aus Nr. 6 und 13)	0,00	0,00	-145,26	-145,26	-25.000,00	0,00	-24.854,74	0,00	0,00	0,00	0,00	0,00	-24.854,74	0,00	0,00	0,00
15	-	Aktiviert Eigenleistungen	0,00	0,00	0,00	0,00	0,00	0,00	0,00	0,00	0,00	0,00	0,00	0,00	0,00	0,00	0,00	0,00
16	=	Gesamtkosten der Maßnahme (Summe aus Nr. 13 und 15)	0,00	0,00	-145,26	-145,26	-25.000,00	0,00	-24.854,74	0,00	0,00	0,00	0,00	0,00	-24.854,74	0,00	0,00	0,00



Nr.	Teilinvestitionsrechnung		Ergebnis	Fortge- schrieb. An- satz	Ergebnis	Vergleich Ergeb./ An- satz (Sp. 3 - 2)	Ergänz. Fest- legungen im HH-Vollzug	Ermächti- gungs- übertragung aus	verfügbare Mittel abzgl. Ergebnis	Ermächti- gungs- übertragung ins Folgejahr
			2020 EUR	2021 EUR	2021 EUR	EUR	EUR	2020 EUR	EUR	EUR
	Einzahlungs- und Auszahlungsarten		1	2	3	4	5	6	7	8
Produkt:		53.80.0020-Niederschlagswasser - Teilhaushalt: THH 6 - Teilhaushalt 6 - Unternehmen, Wirtschaft und Tourismus								
Maßnahme:		111-Rückersatz Hausanschlusskosten								
1	+ Einzahlungen aus Investitionszuwen- dungen	0,00	0,00	0,00	0,00	0,00	0,00	0,00	0,00	
2	+ Einzahlungen aus Investitionsbeiträgen und ähnlichen Entgelten für Investitions- tätigkeit	0,00	0,00	7.545,23	7.545,23	0,00	0,00	-7.545,23	0,00	
3	+ Einzahlungen aus der Veräußerung von Sachvermögen	0,00	0,00	0,00	0,00	0,00	0,00	0,00	0,00	
4	+ Einzahlungen aus der Veräußerung von Finanzvermögen	0,00	0,00	0,00	0,00	0,00	0,00	0,00	0,00	
5	+ Einzahlungen für sonstige Investitions- tätigkeit	0,00	0,00	0,00	0,00	0,00	0,00	0,00	0,00	
6	= Summe der Einzahlungen aus Inves- titionstätigkeit	0,00	0,00	7.545,23	7.545,23	0,00	0,00	-7.545,23	0,00	
7	- Auszahlungen für den Erwerb von Grundstücken und Gebäuden	0,00	0,00	0,00	0,00	0,00	0,00	0,00	0,00	
8	- Auszahlungen für Baumaßnahmen	0,00	0,00	0,00	0,00	0,00	0,00	0,00	0,00	
9	- Auszahlungen für den Erwerb von be- weglichem Sachvermögen	0,00	0,00	0,00	0,00	0,00	0,00	0,00	0,00	
10	- Auszahlungen für den Erwerb von Fi- nanzvermögen	0,00	0,00	0,00	0,00	0,00	0,00	0,00	0,00	
11	- Auszahlungen für Investitionsförde- rungsmaßnahmen	0,00	0,00	0,00	0,00	0,00	0,00	0,00	0,00	
12	- Auszahlungen für den Erwerb von im- materiellen Vermögensgegenständen	0,00	0,00	0,00	0,00	0,00	0,00	0,00	0,00	
13	= Summe der Auszahlungen aus Inves- titionstätigkeit (Summe aus Nr. 7 bis 12)	0,00	0,00	0,00	0,00	0,00	0,00	0,00	0,00	
14	= Saldo aus Investitionstätigkeit (saldo aus Nr. 6 und 13)	0,00	0,00	7.545,23	7.545,23	0,00	0,00	-7.545,23	0,00	
15	- Aktivierte Eigenleistungen	0,00	0,00	0,00	0,00	0,00	0,00	0,00	0,00	
16	= Gesamtkosten der Maßnahme (Summe aus Nr. 13 und 15)	0,00	0,00	7.545,23	7.545,23	0,00	0,00	-7.545,23	0,00	

Nr.	Teilinvestitionsrechnung		Ergebnis	Fortge- schrieb. An- satz	Ergebnis	Vergleich Ergeb./ An- satz (Sp. 3 - 2)	Ergänz. Fest- legungen im HH-Vollzug	Ermächti- gungs- übertragung aus	verfügbare Mittel abzgl. Ergebnis	Ermächti- gungs- übertragung ins Folgejahr
			2020 EUR	2021 EUR	2021 EUR	EUR	EUR	2020 EUR	EUR	EUR
	Einzahlungs- und Auszahlungsarten		1	2	3	4	5	6	7	8
Produkt:		53.80.0020-Niederschlagswasser - Teilhaushalt: THH 6 - Teilhaushalt 6 - Unternehmen, Wirtschaft und Tourismus								
Maßnahme:		112-Erwerb beweglicher Vermögensgegenstände oberhalb der Wertgrenze								
1	+ Einzahlungen aus Investitionszuwen- dungen	0,00	0,00	0,00	0,00	0,00	0,00	0,00	0,00	0,00
2	+ Einzahlungen aus Investitionsbeiträgen und ähnlichen Entgelten für Investitions- tätigkeit	0,00	0,00	0,00	0,00	0,00	0,00	0,00	0,00	0,00
3	+ Einzahlungen aus der Veräußerung von Sachvermögen	0,00	0,00	0,00	0,00	0,00	0,00	0,00	0,00	0,00
4	+ Einzahlungen aus der Veräußerung von Finanzvermögen	0,00	0,00	0,00	0,00	0,00	0,00	0,00	0,00	0,00
5	+ Einzahlungen für sonstige Investitions- tätigkeit	0,00	0,00	0,00	0,00	0,00	0,00	0,00	0,00	0,00
6	= Summe der Einzahlungen aus Inves- titionstätigkeit	0,00	0,00	0,00	0,00	0,00	0,00	0,00	0,00	0,00
7	- Auszahlungen für den Erwerb von Grundstücken und Gebäuden	0,00	0,00	0,00	0,00	0,00	0,00	0,00	0,00	0,00
8	- Auszahlungen für Baumaßnahmen	0,00	0,00	0,00	0,00	0,00	0,00	0,00	0,00	0,00
9	- Auszahlungen für den Erwerb von be- weglichem Sachvermögen	0,00	0,00	364,14	364,14	0,00	0,00	-364,14	0,00	0,00
10	- Auszahlungen für den Erwerb von Fi- nanzvermögen	0,00	0,00	0,00	0,00	0,00	0,00	0,00	0,00	0,00
11	- Auszahlungen für Investitionsförde- rungsmaßnahmen	0,00	0,00	0,00	0,00	0,00	0,00	0,00	0,00	0,00
12	- Auszahlungen für den Erwerb von im- materiellen Vermögensgegenständen	0,00	0,00	0,00	0,00	0,00	0,00	0,00	0,00	0,00
13	= Summe der Auszahlungen aus Inves- titionstätigkeit (Summe aus Nr. 7 bis 12)	0,00	0,00	364,14	364,14	0,00	0,00	-364,14	0,00	0,00
14	= Saldo aus Investitionstätigkeit (saldo aus Nr. 6 und 13)	0,00	0,00	-364,14	-364,14	0,00	0,00	364,14	0,00	0,00
15	- Aktivierte Eigenleistungen	0,00	0,00	0,00	0,00	0,00	0,00	0,00	0,00	0,00
16	= Gesamtkosten der Maßnahme (Summe aus Nr. 13 und 15)	0,00	0,00	-364,14	-364,14	0,00	0,00	364,14	0,00	0,00



Nr.	Teilinvestitionsrechnung		Ergebnis	Fortge- schrieb. An- satz	Ergebnis	Vergleich Ergeb./ An- satz (Sp. 3 - 2)	Ergänz. Fest- legungen im HH-Vollzug	Ermächti- gungs- übertragung aus	verfügbare Mittel abzgl. Ergebnis	Ermächti- gungs- übertragung ins Folgejahr
			2020 EUR	2021 EUR	2021 EUR	EUR	EUR	2020 EUR	EUR	EUR
	1	2	3	4	5	6	7	8		
Produkt:		54.10.0101-Straßen, Wege, Plätze - Teilhaushalt: THH 6 - Teilhaushalt 6 - Unternehmen, Wirtschaft und Tourismus								
Maßnahme:		108-Herstellung Fußweg St. Pirmin								
1	+ Einzahlungen aus Investitionszuwen- dungen	0,00	0,00	0,00	0,00	0,00	0,00	0,00	0,00	0,00
2	+ Einzahlungen aus Investitionsbeiträgen und ähnlichen Entgelten für Investitions- tätigkeit	0,00	0,00	0,00	0,00	0,00	0,00	0,00	0,00	0,00
3	+ Einzahlungen aus der Veräußerung von Sachvermögen	0,00	0,00	0,00	0,00	0,00	0,00	0,00	0,00	0,00
4	+ Einzahlungen aus der Veräußerung von Finanzvermögen	0,00	0,00	0,00	0,00	0,00	0,00	0,00	0,00	0,00
5	+ Einzahlungen für sonstige Investitions- tätigkeit	0,00	0,00	0,00	0,00	0,00	0,00	0,00	0,00	0,00
6	= Summe der Einzahlungen aus Inves- titionstätigkeit	0,00	0,00	0,00	0,00	0,00	0,00	0,00	0,00	0,00
7	- Auszahlungen für den Erwerb von Grundstücken und Gebäuden	0,00	0,00	0,00	0,00	0,00	0,00	0,00	0,00	0,00
8	- Auszahlungen für Baumaßnahmen	0,00	0,00	0,00	0,00	0,00	0,00	0,00	0,00	0,00
9	- Auszahlungen für den Erwerb von be- weglichem Sachvermögen	0,00	0,00	0,00	0,00	0,00	0,00	0,00	0,00	0,00
10	- Auszahlungen für den Erwerb von Fi- nanzvermögen	0,00	0,00	0,00	0,00	0,00	0,00	0,00	0,00	0,00
11	- Auszahlungen für Investitionsförde- rungsmaßnahmen	0,00	0,00	0,00	0,00	0,00	0,00	0,00	0,00	0,00
12	- Auszahlungen für den Erwerb von im- materiellen Vermögensgegenständen	0,00	0,00	0,00	0,00	0,00	0,00	0,00	0,00	0,00
13	= Summe der Auszahlungen aus Inves- titionstätigkeit (Summe aus Nr. 7 bis 12)	0,00	0,00	0,00	0,00	0,00	0,00	0,00	0,00	0,00
14	= Saldo aus Investitionstätigkeit (saldo aus Nr. 6 und 13)	0,00	0,00	0,00	0,00	0,00	0,00	0,00	0,00	0,00
15	- Aktivierte Eigenleistungen	0,00	0,00	0,00	0,00	0,00	0,00	0,00	0,00	0,00
16	= Gesamtkosten der Maßnahme (Summe aus Nr. 13 und 15)	0,00	0,00	0,00	0,00	0,00	0,00	0,00	0,00	0,00

Nr.	Teilinvestitionsrechnung		Ergebnis	Fortge- schrieb. An- satz	Ergebnis	Vergleich Ergeb./ An- satz (Sp. 3 - 2)	Ergänz. Fest- legungen im HH-Vollzug	Ermächti- gungs- übertragung aus	verfügbare Mittel abzgl. Ergebnis	Ermächti- gungs- übertragung ins Folgejahr
	Einzahlungs- und Auszahlungsarten		2020 EUR	2021 EUR	2021 EUR	EUR	EUR	2020 EUR	EUR	EUR
			1	2	3	4	5	6	7	8
Produkt:		54.10.0101-Straßen, Wege, Plätze - Teilhaushalt: THH 6 - Teilhaushalt 6 - Unternehmen, Wirtschaft und Tourismus								
Maßnahme:		109-Böschungssicherung im Bereich der Brunnenstraße bei Haus-Nr. 7								
1	+	Einzahlungen aus Investitionszuwen- dungen	0,00	0,00	0,00	0,00	0,00	0,00	0,00	0,00
2	+	Einzahlungen aus Investitionsbeiträgen und ähnlichen Entgelten für Investitions- tätigkeit	0,00	0,00	0,00	0,00	0,00	0,00	0,00	0,00
3	+	Einzahlungen aus der Veräußerung von Sachvermögen	0,00	0,00	0,00	0,00	0,00	0,00	0,00	0,00
4	+	Einzahlungen aus der Veräußerung von Finanzvermögen	0,00	0,00	0,00	0,00	0,00	0,00	0,00	0,00
5	+	Einzahlungen für sonstige Investitions- tätigkeit	0,00	0,00	0,00	0,00	0,00	0,00	0,00	0,00
6	=	Summe der Einzahlungen aus Inves- titionstätigkeit	0,00	0,00	0,00	0,00	0,00	0,00	0,00	0,00
7	-	Auszahlungen für den Erwerb von Grundstücken und Gebäuden	0,00	0,00	0,00	0,00	0,00	0,00	0,00	0,00
8	-	Auszahlungen für Baumaßnahmen	0,00	0,00	0,00	0,00	0,00	0,00	0,00	0,00
9	-	Auszahlungen für den Erwerb von be- weglichem Sachvermögen	0,00	0,00	0,00	0,00	0,00	0,00	0,00	0,00
10	-	Auszahlungen für den Erwerb von Fi- nanzvermögen	0,00	0,00	0,00	0,00	0,00	0,00	0,00	0,00
11	-	Auszahlungen für Investitionsförde- rungsmaßnahmen	0,00	0,00	0,00	0,00	0,00	0,00	0,00	0,00
12	-	Auszahlungen für den Erwerb von im- materiellen Vermögensgegenständen	0,00	0,00	0,00	0,00	0,00	0,00	0,00	0,00
13	=	Summe der Auszahlungen aus Inves- titionstätigkeit (Summe aus Nr. 7 bis 12)	0,00	0,00	0,00	0,00	0,00	0,00	0,00	0,00
14	=	Saldo aus Investitionstätigkeit (saldo aus Nr. 6 und 13)	0,00	0,00	0,00	0,00	0,00	0,00	0,00	0,00
15	-	Aktivierte Eigenleistungen	0,00	0,00	0,00	0,00	0,00	0,00	0,00	0,00



16	= Gesamtkosten der Maßnahme (Summe aus Nr. 13 und 15)	0,00	0,00	0,00	0,00	0,00	0,00	0,00	0,00
----	---	------	------	------	------	------	------	------	------

Nr.	Teilinvestitionsrechnung	Ergebnis	Fortge- schrieb. An- satz	Ergebnis	Vergleich Ergeb./ An- satz (Sp. 3 - 2)	Ergänz. Fest- legungen im HH-Vollzug	Ermächti- gungs- übertragung aus	verfügbare Mittel abzgl. Ergebnis	Ermächti- gungs- übertragung ins Folgejahr
	Einzahlungs- und Auszahlungsarten	2020 EUR	2021 EUR	2021 EUR	EUR	EUR	2020 EUR	EUR	EUR
		1	2	3	4	5	6	7	8
Produkt:		54.10.0101-Straßen, Wege, Plätze - Teilhaushalt: THH 6 - Teilhaushalt 6 - Unternehmen, Wirtschaft und Tourismus							
Maßnahme:		110-Spende für Metzenhalde							
1	+ Einzahlungen aus Investitionszuwen- dungen	0,00	0,00	0,00	0,00	0,00	0,00	0,00	0,00
2	+ Einzahlungen aus Investitionsbeiträgen und ähnlichen Entgelten für Investitions- tätigkeit	0,00	0,00	0,00	0,00	0,00	0,00	0,00	0,00
3	+ Einzahlungen aus der Veräußerung von Sachvermögen	0,00	0,00	0,00	0,00	0,00	0,00	0,00	0,00
4	+ Einzahlungen aus der Veräußerung von Finanzvermögen	0,00	0,00	0,00	0,00	0,00	0,00	0,00	0,00
5	+ Einzahlungen für sonstige Investitions- tätigkeit	0,00	0,00	0,00	0,00	0,00	0,00	0,00	0,00
6	= Summe der Einzahlungen aus Inves- titionstätigkeit	0,00	0,00	0,00	0,00	0,00	0,00	0,00	0,00
7	- Auszahlungen für den Erwerb von Grundstücken und Gebäuden	0,00	0,00	0,00	0,00	0,00	0,00	0,00	0,00
8	- Auszahlungen für Baumaßnahmen	0,00	0,00	0,00	0,00	0,00	0,00	0,00	0,00
9	- Auszahlungen für den Erwerb von be- weglichem Sachvermögen	0,00	0,00	0,00	0,00	0,00	0,00	0,00	0,00
10	- Auszahlungen für den Erwerb von Fi- nanzvermögen	0,00	0,00	0,00	0,00	0,00	0,00	0,00	0,00
11	- Auszahlungen für Investitionsförde- rungsmaßnahmen	0,00	0,00	0,00	0,00	0,00	0,00	0,00	0,00
12	- Auszahlungen für den Erwerb von im- materiellen Vermögensgegenständen	0,00	0,00	0,00	0,00	0,00	0,00	0,00	0,00
13	= Summe der Auszahlungen aus Inves- titionstätigkeit (Summe aus Nr. 7 bis 12)	0,00	0,00	0,00	0,00	0,00	0,00	0,00	0,00
14	= Saldo aus Investitionstätigkeit (saldo aus Nr. 6 und 13)	0,00	0,00	0,00	0,00	0,00	0,00	0,00	0,00
15	- Aktivierte Eigenleistungen	0,00	0,00	0,00	0,00	0,00	0,00	0,00	0,00
16	= Gesamtkosten der Maßnahme (Summe aus Nr. 13 und 15)	0,00	0,00	0,00	0,00	0,00	0,00	0,00	0,00

Nr.	Teilinvestitionsrechnung		Ergebnis	Fortgeschrieb. Ansatz	Ergebnis	Vergleich Ergeb./ Ansatz (Sp. 3 - 2)	Ergänz. Festlegungen im HH-Vollzug	Ermächtigungsübertragung aus	verfügbare Mittel abzgl. Ergebnis	Ermächtigungsübertragung ins Folgejahr
			2020 EUR	2021 EUR	2021 EUR	EUR	EUR	2020 EUR	EUR	EUR
	Einzahlungs- und Auszahlungsarten		1	2	3	4	5	6	7	8
Produkt:		55.50.0000-Gemeindewald - Teilhaushalt: THH 6 - Teilhaushalt 6 - Unternehmen, Wirtschaft und Tourismus								
Maßnahme:		101-Beschaffung beweglicher Vermögenserwerb oberhalb der Wertgrenze								
1	+ Einzahlungen aus Investitionszuwendungen	0,00	0,00	0,00	0,00	0,00	0,00	0,00	0,00	0,00
2	+ Einzahlungen aus Investitionsbeiträgen und ähnlichen Entgelten für Investitionstätigkeit	0,00	0,00	0,00	0,00	0,00	0,00	0,00	0,00	0,00
3	+ Einzahlungen aus der Veräußerung von Sachvermögen	0,00	0,00	0,00	0,00	0,00	0,00	0,00	0,00	0,00
4	+ Einzahlungen aus der Veräußerung von Finanzvermögen	0,00	0,00	0,00	0,00	0,00	0,00	0,00	0,00	0,00
5	+ Einzahlungen für sonstige Investitionstätigkeit	0,00	0,00	0,00	0,00	0,00	0,00	0,00	0,00	0,00
6	= Summe der Einzahlungen aus Investitionstätigkeit	0,00	0,00	0,00	0,00	0,00	0,00	0,00	0,00	0,00
7	- Auszahlungen für den Erwerb von Grundstücken und Gebäuden	0,00	0,00	0,00	0,00	0,00	0,00	0,00	0,00	0,00
8	- Auszahlungen für Baumaßnahmen	0,00	0,00	0,00	0,00	0,00	0,00	0,00	0,00	0,00
9	- Auszahlungen für den Erwerb von beweglichem Sachvermögen	0,00	0,00	0,00	0,00	0,00	0,00	0,00	0,00	0,00
10	- Auszahlungen für den Erwerb von Finanzvermögen	0,00	0,00	0,00	0,00	0,00	0,00	0,00	0,00	0,00
11	- Auszahlungen für Investitionsförderungsmaßnahmen	0,00	0,00	0,00	0,00	0,00	0,00	0,00	0,00	0,00
12	- Auszahlungen für den Erwerb von immateriellen Vermögensgegenständen	0,00	0,00	0,00	0,00	0,00	0,00	0,00	0,00	0,00
13	= Summe der Auszahlungen aus Investitionstätigkeit (Summe aus Nr. 7 bis 12)	0,00	0,00	0,00	0,00	0,00	0,00	0,00	0,00	0,00



14	= Saldo aus Investitionstätigkeit (saldo aus Nr. 6 und 13)	0,00	0,00	0,00	0,00	0,00	0,00	0,00	0,00
15	- Aktivierte Eigenleistungen	0,00	0,00	0,00	0,00	0,00	0,00	0,00	0,00
16	= Gesamtkosten der Maßnahme (Summe aus Nr. 13 und 15)	0,00	0,00	0,00	0,00	0,00	0,00	0,00	0,00

Nr.	Teilinvestitionsrechnung		Ergebnis	Fortge- schrieb. An- satz	Ergebnis	Vergleich Ergeb./ An- satz (Sp. 3 - 2)	Ergänz. Fest- legungen im HH-Vollzug	Ermächti- gungs- übertragung aus	verfügbare Mittel abzgl. Ergebnis	Emächti- gungs- übertragung ins Folgejahr
			2020 EUR	2021 EUR	2021 EUR	EUR	EUR	2020 EUR	EUR	EUR
	Einzahlungs- und Auszahlungsarten		1	2	3	4	5	6	7	8
Produkt:		57.30.0700-Katharinenjahrmarkt - Teilhaushalt: THH 6 - Teilhaushalt 6 - Unternehmen, Wirtschaft und Tourismus								
Maßnahme:		101-Erwerb von Stromverteilerkästen								
1	+ Einzahlungen aus Investitionszuwen- dungen	0,00	0,00	0,00	0,00	0,00	0,00	0,00	0,00	0,00
2	+ Einzahlungen aus Investitionsbeiträgen und ähnlichen Entgelten für Investitions- tätigkeit	0,00	0,00	0,00	0,00	0,00	0,00	0,00	0,00	0,00
3	+ Einzahlungen aus der Veräußerung von Sachvermögen	0,00	0,00	0,00	0,00	0,00	0,00	0,00	0,00	0,00
4	+ Einzahlungen aus der Veräußerung von Finanzvermögen	0,00	0,00	0,00	0,00	0,00	0,00	0,00	0,00	0,00
5	+ Einzahlungen für sonstige Investitions- tätigkeit	0,00	0,00	0,00	0,00	0,00	0,00	0,00	0,00	0,00
6	= Summe der Einzahlungen aus Inves- titionstätigkeit	0,00	0,00	0,00	0,00	0,00	0,00	0,00	0,00	0,00
7	- Auszahlungen für den Erwerb von Grundstücken und Gebäuden	0,00	0,00	0,00	0,00	0,00	0,00	0,00	0,00	0,00
8	- Auszahlungen für Baumaßnahmen	0,00	0,00	0,00	0,00	0,00	0,00	0,00	0,00	0,00
9	- Auszahlungen für den Erwerb von be- weglichem Sachvermögen	0,00	10.000,00	0,00	-10.000,00	0,00	0,00	10.000,00	0,00	0,00
10	- Auszahlungen für den Erwerb von Fi- nanzvermögen	0,00	0,00	0,00	0,00	0,00	0,00	0,00	0,00	0,00
11	- Auszahlungen für Investitionsförde- rungsmaßnahmen	0,00	0,00	0,00	0,00	0,00	0,00	0,00	0,00	0,00
12	- Auszahlungen für den Erwerb von im- materiellen Vermögensgegenständen	0,00	0,00	0,00	0,00	0,00	0,00	0,00	0,00	0,00
13	= Summe der Auszahlungen aus Inves- titionstätigkeit (Summe aus Nr. 7 bis 12)	0,00	10.000,00	0,00	-10.000,00	0,00	0,00	10.000,00	0,00	0,00
14	= Saldo aus Investitionstätigkeit (saldo aus Nr. 6 und 13)	0,00	-10.000,00	0,00	10.000,00	0,00	0,00	-10.000,00	0,00	0,00
15	- Aktivierte Eigenleistungen	0,00	0,00	0,00	0,00	0,00	0,00	0,00	0,00	0,00
16	= Gesamtkosten der Maßnahme (Summe aus Nr. 13 und 15)	0,00	-10.000,00	0,00	10.000,00	0,00	0,00	-10.000,00	0,00	0,00

Nr.	Teilinvestitionsrechnung Einzahlungs- und Auszahlungsarten	Ergebnis	Fortge- schrieb. An- satz	Ergebnis	Vergleich Ergeb./ An- satz (Sp. 3 - 2)	Ergänz. Fest- legungen im HH-Vollzug	Ermächti- gungs- übertragung aus	verfügbare Mittel abzgl. Ergebnis	Ermächti- gungs- übertragung ins Folgejahr
		2020 EUR	2021 EUR	2021 EUR	EUR	EUR	2020 EUR	EUR	EUR
		1	2	3	4	5	6	7	8
Produkt:		57.50.0000-Fremdenverkehr - Teilhaushalt: THH 6 - Teilhaushalt 6 - Unternehmen, Wirtschaft und Tourismus							
Maßnahme:		101-Wanderweg "Augenblickrunde"							
1	+ Einzahlungen aus Investitionszuwen- dungen	0,00	0,00	16.167,09	16.167,09	0,00	0,00	-16.167,09	0,00
2	+ Einzahlungen aus Investitionsbeiträgen und ähnlichen Entgelten für Investitions- tätigkeit	0,00	0,00	0,00	0,00	0,00	0,00	0,00	0,00
3	+ Einzahlungen aus der Veräußerung von Sachvermögen	0,00	0,00	0,00	0,00	0,00	0,00	0,00	0,00
4	+ Einzahlungen aus der Veräußerung von Finanzvermögen	0,00	0,00	0,00	0,00	0,00	0,00	0,00	0,00
5	+ Einzahlungen für sonstige Investitions- tätigkeit	0,00	0,00	0,00	0,00	0,00	0,00	0,00	0,00
6	= Summe der Einzahlungen aus Inves- titionstätigkeit	0,00	0,00	16.167,09	16.167,09	0,00	0,00	-16.167,09	0,00
7	- Auszahlungen für den Erwerb von Grundstücken und Gebäuden	0,00	0,00	0,00	0,00	0,00	0,00	0,00	0,00
8	- Auszahlungen für Baumaßnahmen	13.621,84	0,00	298,83	298,83	0,00	0,00	-298,83	0,00
9	- Auszahlungen für den Erwerb von be- weglichem Sachvermögen	0,00	0,00	0,00	0,00	0,00	0,00	0,00	0,00
10	- Auszahlungen für den Erwerb von Fi- nanzvermögen	0,00	0,00	0,00	0,00	0,00	0,00	0,00	0,00
11	- Auszahlungen für Investitionsförde- rungsmaßnahmen	0,00	0,00	0,00	0,00	0,00	0,00	0,00	0,00
12	- Auszahlungen für den Erwerb von im- materiellen Vermögensgegenständen	0,00	0,00	0,00	0,00	0,00	0,00	0,00	0,00



13	= Summe der Auszahlungen aus Investitionstätigkeit (Summe aus Nr. 7 bis 12)	13.621,84	0,00	298,83	298,83	0,00	0,00	-298,83	0,00
14	= Saldo aus Investitionstätigkeit (saldo aus Nr. 6 und 13)	- 13.621,84	0,00	15.868,26	15.868,26	0,00	0,00	-15.868,26	0,00
15	- Aktivierte Eigenleistungen	0,00	0,00	0,00	0,00	0,00	0,00	0,00	0,00
16	= Gesamtkosten der Maßnahme (Summe aus Nr. 13 und 15)	- 13.621,84	0,00	15.868,26	15.868,26	0,00	0,00	-15.868,26	0,00

11.25 Grünanlagen Werkstätten und Fahrzeuge - Teilhaushalt: THH 6 - Teilhaushalt 6 - Unternehmen, Wirtschaft und Tourismus

Nr.	Teilergebnisrechnung	Ergebnis	Fortge- schrieb. An- satz	Ergebnis	Vergleich Ergeb. / An- satz (Sp. 3 - 2)	Ergänz. Fest- legungen im HH-Vollzug	Ermächti- gungs- übertragung aus	verfügbare Mittel abzgl. Ergebnis	Ermächti- gungs- übertragung ins Folgejahr
	Ertrags- und Aufwandsarten	2020 EUR	2021 EUR	2021 EUR	EUR	EUR	2020 EUR	EUR	EUR
		1	2	3	4	5	6	7	8
1	Steuern und ähnliche Abgaben	0,00	0,00	0,00	0,00	0,00	0,00	0,00	0,00
2	+ Zuweisungen und Zuwendungen, Umla- gen	0,00	0,00	0,00	0,00	0,00	0,00	0,00	0,00
3	+ Aufgelöste Investitionszuwendungen und -beiträge	0,00	0,00	0,00	0,00	0,00	0,00	0,00	0,00
4	+ Sonstige Transfererträge	0,00	500,00	0,00	-500,00	0,00	0,00	500,00	0,00
5	+ Entgelte für öffentliche Leistungen oder Einrichtungen	0,00	0,00	0,00	0,00	0,00	0,00	0,00	0,00
6	+ Sonstige privatrechtliche Leistungsent- gelte	33,41	300,00	185,98	-114,02	0,00	0,00	114,02	0,00
7	+ Kostenerstattungen und Kostenumla- gen	2.320,23	0,00	2.182,00	2.182,00	0,00	0,00	-2.182,00	0,00
8	+ Zinsen und ähnliche Erträge	0,00	0,00	0,00	0,00	0,00	0,00	0,00	0,00
9	+ Aktivierte Eigenleistungen und Be- standsveränderungen	0,00	0,00	0,00	0,00	0,00	0,00	0,00	0,00
10	+ Sonstige ordentliche Erträge	0,00	0,00	0,00	0,00	0,00	0,00	0,00	0,00
11	= Anteilige ordentliche Erträge	2.353,64	800,00	2.367,98	1.567,98	0,00	0,00	-1.567,98	0,00
12	- Personalaufwendungen	311.294,79	320.400,00	313.399,93	-7.000,07	0,00	0,00	7.000,07	0,00
13	- Versorgungsaufwendungen	0,00	0,00	0,00	0,00	0,00	0,00	0,00	0,00
14	- Aufwendungen für Sach- und Dienst- leistungen	47.636,20	39.900,00	37.042,64	-2.857,36	0,00	0,00	2.857,36	0,00
15	- Abschreibungen	35.353,67	34.900,00	38.117,57	3.217,57	0,00	0,00	-3.217,57	0,00
16	- Zinsen und ähnliche Aufwendungen	0,00	0,00	0,00	0,00	0,00	0,00	0,00	0,00
17	- Transferaufwendungen	0,00	0,00	0,00	0,00	0,00	0,00	0,00	0,00
18	- Sonstige ordentliche Aufwendungen	919,06	11.000,00	3.547,23	-7.452,77	0,00	0,00	7.452,77	0,00
19	= Anteilige ordentliche Aufwendungen	395.203,72	406.200,00	392.107,37	-14.092,63	0,00	0,00	14.092,63	0,00
20	= Anteiliges ordentliches Ergebnis	- 392.850,08	-405.400,00	-389.739,39	15.660,61	0,00	0,00	-15.660,61	0,00
21	+ Erträge aus internen Leistungen	419.299,66	426.190,00	418.609,43	-7.580,57	0,00	0,00	7.580,57	0,00
22	- Aufwendungen für interne Leistungen	109.793,18	20.790,00	152.923,87	132.133,87	0,00	0,00	-132.133,87	0,00
23	- Kalkulatorische Kosten	0,00	0,00	0,00	0,00	0,00	0,00	0,00	0,00
24	= Kalkulatorisches Ergebnis	309.506,48	405.400,00	265.685,56	-139.714,44	0,00	0,00	139.714,44	0,00
25	= Nettoressourcenbedarf/-überschuss	- 83.343,60	0,00	-124.053,83	-124.053,83	0,00	0,00	124.053,83	0,00

53.10 Elektrizitätsversorgung - Teilhaushalt: THH 6 - Teilhaushalt 6 - Unternehmen, Wirtschaft und Tourismus

Nr.	Teilergebnisrechnung	Ergebnis	Fortge- schrieb. An- satz	Ergebnis	Vergleich Ergeb. / An- satz (Sp. 3 - 2)	Ergänz. Fest- legungen im HH-Vollzug	Ermächti- gungs- übertragung aus	verfügbare Mittel abzgl. Ergebnis	Ermächti- gungs- übertragung ins Folgejahr
	Ertrags- und Aufwandsarten	2020 EUR	2021 EUR	2021 EUR	EUR	EUR	2020 EUR	EUR	EUR
		1	2	3	4	5	6	7	8
1	Steuern und ähnliche Abgaben	0,00	0,00	0,00	0,00	0,00	0,00	0,00	0,00
2	+ Zuweisungen und Zuwendungen, Umla- gen	0,00	0,00	0,00	0,00	0,00	0,00	0,00	0,00
3	+ Aufgelöste Investitionszuwendungen und -beiträge	0,00	0,00	0,00	0,00	0,00	0,00	0,00	0,00
4	+ Sonstige Transfererträge	0,00	0,00	0,00	0,00	0,00	0,00	0,00	0,00
5	+ Entgelte für öffentliche Leistungen oder Einrichtungen	0,00	0,00	0,00	0,00	0,00	0,00	0,00	0,00
6	+ Sonstige privatrechtliche Leistungsent- gelte	14.214,67	12.000,00	11.463,09	-536,91	0,00	0,00	536,91	0,00
7	+ Kostenerstattungen und Kostenumla- gen	110,56	800,00	300,00	-500,00	0,00	0,00	500,00	0,00
8	+ Zinsen und ähnliche Erträge	166.867,62	96.000,00	58.542,70	-37.457,30	0,00	0,00	37.457,30	0,00
9	+ Aktivierte Eigenleistungen und Be- standsveränderungen	0,00	0,00	0,00	0,00	0,00	0,00	0,00	0,00
10	+ Sonstige ordentliche Erträge	143.389,91	152.000,00	149.879,59	-2.120,41	0,00	0,00	2.120,41	0,00
11	= Anteilige ordentliche Erträge	324.582,76	260.800,00	220.185,38	-40.614,62	0,00	0,00	40.614,62	0,00
12	- Personalaufwendungen	0,00	0,00	0,00	0,00	0,00	0,00	0,00	0,00
13	- Versorgungsaufwendungen	0,00	0,00	0,00	0,00	0,00	0,00	0,00	0,00
14	- Aufwendungen für Sach- und Dienst- leistungen	989,66	1.000,00	145,94	-854,06	0,00	0,00	854,06	0,00



15	- Abschreibungen	5.135,53	5.230,00	5.135,53	-94,47	0,00	0,00	94,47	0,00
16	- Zinsen und ähnliche Aufwendungen	21.282,77	19.900,00	19.823,95	-76,05	0,00	0,00	76,05	0,00
17	- Transferaufwendungen	0,00	0,00	0,00	0,00	0,00	0,00	0,00	0,00
18	- Sonstige ordentliche Aufwendungen	17.298,95	20.880,00	49.751,12	28.871,12	0,00	0,00	-28.871,12	0,00
19	= Anteilige ordentliche Aufwendungen	44.706,91	47.010,00	74.856,54	27.846,54	0,00	0,00	-27.846,54	0,00
20	= Anteiliges ordentliches Ergebnis	279.875,85	213.790,00	145.328,84	-68.461,16	0,00	0,00	68.461,16	0,00
21	+ Erträge aus internen Leistungen	0,00	0,00	0,00	0,00	0,00	0,00	0,00	0,00
22	- Aufwendungen für interne Leistungen	3.509,78	1.100,00	5.932,38	4.832,38	0,00	0,00	-4.832,38	0,00
23	- Kalkulatorische Kosten	0,00	0,00	0,00	0,00	0,00	0,00	0,00	0,00
24	= Kalkulatorisches Ergebnis	- 3.509,78	-1.100,00	-5.932,38	-4.832,38	0,00	0,00	4.832,38	0,00
25	= Nettoressourcenbedarf/-überschuss	276.366,07	212.690,00	139.396,46	-73.293,54	0,00	0,00	73.293,54	0,00

53.20 Gasversorgung - Teilhaushalt: THH 6 - Teilhaushalt 6 - Unternehmen, Wirtschaft und Tourismus

Nr.	Teilergebnisrechnung	Ergebnis	Fortge- schrieb. An- satz	Ergebnis	Vergleich Ergeb. / An- satz (Sp. 3 - 2)	Ergänz. Fest- legungen im HH-Vollzug	Ermächti- gungs- übertragung aus	verfügbare Mittel abzgl. Ergebnis	Ermächti- gungs- übertragung ins Folgejahr
	Ertrags- und Aufwandsarten	2020 EUR	2021 EUR	2021 EUR	EUR	EUR	2020 EUR	EUR	EUR
		1	2	3	4	5	6	7	8
1	Steuern und ähnliche Abgaben	0,00	0,00	0,00	0,00	0,00	0,00	0,00	0,00
2	+ Zuweisungen und Zuwendungen, Umla- gen	0,00	0,00	0,00	0,00	0,00	0,00	0,00	0,00
3	+ Aufgelöste Investitionszuwendungen und -beiträge	0,00	0,00	0,00	0,00	0,00	0,00	0,00	0,00
4	+ Sonstige Transfererträge	0,00	0,00	0,00	0,00	0,00	0,00	0,00	0,00
5	+ Entgelte für öffentliche Leistungen oder Einrichtungen	0,00	0,00	0,00	0,00	0,00	0,00	0,00	0,00
6	+ Sonstige privatrechtliche Leistungsent- gelte	0,00	0,00	0,00	0,00	0,00	0,00	0,00	0,00
7	+ Kostenerstattungen und Kostenumla- gen	0,00	0,00	0,00	0,00	0,00	0,00	0,00	0,00
8	+ Zinsen und ähnliche Erträge	0,00	0,00	0,00	0,00	0,00	0,00	0,00	0,00
9	+ Aktivierte Eigenleistungen und Be- standsveränderungen	0,00	0,00	0,00	0,00	0,00	0,00	0,00	0,00
10	+ Sonstige ordentliche Erträge	5.240,34	6.000,00	6.833,53	833,53	0,00	0,00	-833,53	0,00
11	= Anteilige ordentliche Erträge	5.240,34	6.000,00	6.833,53	833,53	0,00	0,00	-833,53	0,00
12	- Personalaufwendungen	0,00	0,00	0,00	0,00	0,00	0,00	0,00	0,00
13	- Versorgungsaufwendungen	0,00	0,00	0,00	0,00	0,00	0,00	0,00	0,00
14	- Aufwendungen für Sach- und Dienst- leistungen	0,00	0,00	0,00	0,00	0,00	0,00	0,00	0,00
15	- Abschreibungen	0,00	0,00	0,00	0,00	0,00	0,00	0,00	0,00
16	- Zinsen und ähnliche Aufwendungen	0,00	0,00	0,00	0,00	0,00	0,00	0,00	0,00
17	- Transferaufwendungen	0,00	0,00	0,00	0,00	0,00	0,00	0,00	0,00
18	- Sonstige ordentliche Aufwendungen	0,00	0,00	0,00	0,00	0,00	0,00	0,00	0,00
19	= Anteilige ordentliche Aufwendungen	0,00	0,00	0,00	0,00	0,00	0,00	0,00	0,00
20	= Anteiliges ordentliches Ergebnis	5.240,34	6.000,00	6.833,53	833,53	0,00	0,00	-833,53	0,00
21	+ Erträge aus internen Leistungen	0,00	0,00	0,00	0,00	0,00	0,00	0,00	0,00
22	- Aufwendungen für interne Leistungen	0,00	0,00	0,00	0,00	0,00	0,00	0,00	0,00
23	- Kalkulatorische Kosten	0,00	0,00	0,00	0,00	0,00	0,00	0,00	0,00
24	= Kalkulatorisches Ergebnis	0,00	0,00	0,00	0,00	0,00	0,00	0,00	0,00
25	= Nettoressourcenbedarf/-überschuss	5.240,34	6.000,00	6.833,53	833,53	0,00	0,00	-833,53	0,00

53.30 Wasserversorgung - Teilhaushalt: THH 6 - Teilhaushalt 6 - Unternehmen, Wirtschaft und Tourismus

Nr.	Teilergebnisrechnung	Ergebnis	Fortge- schrieb. An- satz	Ergebnis	Vergleich Ergeb. / An- satz (Sp. 3 - 2)	Ergänz. Fest- legungen im HH-Vollzug	Ermächti- gungs- übertragung aus	verfügbare Mittel abzgl. Ergebnis	Ermächti- gungs- übertragung ins Folgejahr
	Ertrags- und Aufwandsarten	2020 EUR	2021 EUR	2021 EUR	EUR	EUR	2020 EUR	EUR	EUR
		1	2	3	4	5	6	7	8
1	Steuern und ähnliche Abgaben	0,00	0,00	0,00	0,00	0,00	0,00	0,00	0,00
2	+ Zuweisungen und Zuwendungen, Umla- gen	0,00	0,00	0,00	0,00	0,00	0,00	0,00	0,00
3	+ Aufgelöste Investitionszuwendungen und -beiträge	0,00	0,00	0,00	0,00	0,00	0,00	0,00	0,00
4	+ Sonstige Transfererträge	0,00	0,00	0,00	0,00	0,00	0,00	0,00	0,00
5	+ Entgelte für öffentliche Leistungen oder Einrichtungen	0,00	0,00	0,00	0,00	0,00	0,00	0,00	0,00
6	+ Sonstige privatrechtliche Leistungsent- gelte	0,00	0,00	0,00	0,00	0,00	0,00	0,00	0,00
7	+ Kostenerstattungen und Kostenumla- gen	0,00	0,00	0,00	0,00	0,00	0,00	0,00	0,00
8	+ Zinsen und ähnliche Erträge	0,00	0,00	0,00	0,00	0,00	0,00	0,00	0,00
9	+ Aktivierte Eigenleistungen und Be- standsveränderungen	0,00	0,00	0,00	0,00	0,00	0,00	0,00	0,00
10	+ Sonstige ordentliche Erträge	0,00	0,00	0,00	0,00	0,00	0,00	0,00	0,00



11	= Anteilige ordentliche Erträge	0,00	0,00	0,00	0,00	0,00	0,00	0,00	0,00
12	- Personalaufwendungen	0,00	0,00	0,00	0,00	0,00	0,00	0,00	0,00
13	- Versorgungsaufwendungen	0,00	0,00	0,00	0,00	0,00	0,00	0,00	0,00
14	- Aufwendungen für Sach- und Dienstleistungen	0,00	0,00	0,00	0,00	0,00	0,00	0,00	0,00
15	- Abschreibungen	0,00	0,00	0,00	0,00	0,00	0,00	0,00	0,00
16	- Zinsen und ähnliche Aufwendungen	0,00	0,00	0,00	0,00	0,00	0,00	0,00	0,00
17	- Transferaufwendungen	0,00	0,00	0,00	0,00	0,00	0,00	0,00	0,00
18	- Sonstige ordentliche Aufwendungen	0,00	0,00	0,00	0,00	0,00	0,00	0,00	0,00
19	= Anteilige ordentliche Aufwendungen	0,00	0,00	0,00	0,00	0,00	0,00	0,00	0,00
20	= Anteiliges ordentliches Ergebnis	0,00	0,00	0,00	0,00	0,00	0,00	0,00	0,00
21	+ Erträge aus internen Leistungen	0,00	0,00	0,00	0,00	0,00	0,00	0,00	0,00
22	- Aufwendungen für interne Leistungen	0,00	0,00	0,00	0,00	0,00	0,00	0,00	0,00
23	- Kalkulatorische Kosten	0,00	0,00	0,00	0,00	0,00	0,00	0,00	0,00
24	= Kalkulatorisches Ergebnis	0,00	0,00	0,00	0,00	0,00	0,00	0,00	0,00
25	= Nettoressourcenbedarf/-überschuss	0,00	0,00	0,00	0,00	0,00	0,00	0,00	0,00

53.60 Telekommunikationseinrichtungen - Teilhaushalt: THH 6 - Teilhaushalt 6 - Unternehmen, Wirtschaft und Tourismus

Nr.	Teilergebnisrechnung	Ergebnis	Fortgeschrieb. Ansatz	Ergebnis	Vergleich Ergeb. / Ansatz (Sp. 3 - 2)	Ergänz. Festlegungen im HH-Vollzug	Ermächtigungsübertragung aus	verfügbare Mittel abzgl. Ergebnis	Ermächtigungsübertragung ins Folgejahr
	Ertrags- und Aufwandsarten	2020 EUR	2021 EUR	2021 EUR	EUR	EUR	2020 EUR	EUR	EUR
		1	2	3	4	5	6	7	8
1	Steuern und ähnliche Abgaben	0,00	0,00	0,00	0,00	0,00	0,00	0,00	0,00
2	+ Zuweisungen und Zuwendungen, Umlagen	0,00	0,00	0,00	0,00	0,00	0,00	0,00	0,00
3	+ Aufgelöste Investitionszuwendungen und -beiträge	3.425,83	36.700,00	66.384,67	29.684,67	0,00	0,00	-29.684,67	0,00
4	+ Sonstige Transfererträge	0,00	200,00	0,00	-200,00	0,00	0,00	200,00	0,00
5	+ Entgelte für öffentliche Leistungen oder Einrichtungen	220,00	0,00	500,00	500,00	0,00	0,00	-500,00	0,00
6	+ Sonstige privatrechtliche Leistungsentgelte	57,00	70.000,00	0,00	-70.000,00	0,00	0,00	70.000,00	0,00
7	+ Kostenerstattungen und Kostenumlagen	0,00	0,00	0,00	0,00	0,00	0,00	0,00	0,00
8	+ Zinsen und ähnliche Erträge	0,00	0,00	0,00	0,00	0,00	0,00	0,00	0,00
9	+ Aktivierte Eigenleistungen und Bestandsveränderungen	0,00	0,00	0,00	0,00	0,00	0,00	0,00	0,00
10	+ Sonstige ordentliche Erträge	0,00	0,00	0,00	0,00	0,00	0,00	0,00	0,00
11	= Anteilige ordentliche Erträge	3.702,83	106.900,00	66.884,67	-40.015,33	0,00	0,00	40.015,33	0,00
12	- Personalaufwendungen	0,00	0,00	0,00	0,00	0,00	0,00	0,00	0,00
13	- Versorgungsaufwendungen	0,00	0,00	0,00	0,00	0,00	0,00	0,00	0,00
14	- Aufwendungen für Sach- und Dienstleistungen	7.370,84	200,00	4.480,07	4.280,07	0,00	0,00	-4.280,07	0,00
15	- Abschreibungen	116.576,36	156.600,00	150.796,73	-5.803,27	0,00	0,00	5.803,27	0,00
16	- Zinsen und ähnliche Aufwendungen	19.820,30	0,00	34.825,32	34.825,32	0,00	0,00	-34.825,32	0,00
17	- Transferaufwendungen	0,00	0,00	0,00	0,00	0,00	0,00	0,00	0,00
18	- Sonstige ordentliche Aufwendungen	1.344,04	4.000,00	2.640,53	-1.359,47	0,00	0,00	1.359,47	0,00
19	= Anteilige ordentliche Aufwendungen	145.111,54	160.800,00	192.742,65	31.942,65	0,00	0,00	-31.942,65	0,00
20	= Anteiliges ordentliches Ergebnis	- 141.408,71	-53.900,00	-125.857,98	-71.957,98	0,00	0,00	71.957,98	0,00
21	+ Erträge aus internen Leistungen	0,00	0,00	0,00	0,00	0,00	0,00	0,00	0,00
22	- Aufwendungen für interne Leistungen	32.242,93	18.700,00	40.493,63	21.793,63	0,00	0,00	-21.793,63	0,00
23	- Kalkulatorische Kosten	0,00	0,00	0,00	0,00	0,00	0,00	0,00	0,00
24	= Kalkulatorisches Ergebnis	- 32.242,93	-18.700,00	-40.493,63	-21.793,63	0,00	0,00	21.793,63	0,00
25	= Nettoressourcenbedarf/-überschuss	- 173.651,64	-72.600,00	-166.351,61	-93.751,61	0,00	0,00	93.751,61	0,00



53.80 Abwasserbeseitigung - Teilhaushalt: THH 6 - Teilhaushalt 6 - Unternehmen, Wirtschaft und Tourismus

Nr.	Teilergebnisrechnung	Ergebnis	Fortge- schrieb. An- satz	Ergebnis	Vergleich Ergeb. / An- satz (Sp. 3 - 2)	Ergänz. Fest- legungen im HH-Vollzug	Ermächti- gungs- übertragung aus	verfügbare Mittel abzgl. Ergebnis	Ermächti- gungs- übertragung ins Folgejahr
	Ertrags- und Aufwandsarten	2020 EUR	2021 EUR	2021 EUR	EUR	EUR	2020 EUR	EUR	EUR
		1	2	3	4	5	6	7	8
1	Steuern und ähnliche Abgaben	0,00	0,00	0,00	0,00	0,00	0,00	0,00	0,00
2	+ Zuweisungen und Zuwendungen, Umla- gen	0,00	0,00	0,00	0,00	0,00	0,00	0,00	0,00
3	+ Aufgelöste Investitionszuwendungen und -beiträge	132.130,12	135.103,00	133.045,63	-2.057,37	0,00	0,00	2.057,37	0,00
4	+ Sonstige Transfererträge	0,00	0,00	0,00	0,00	0,00	0,00	0,00	0,00
5	+ Entgelte für öffentliche Leistungen oder Einrichtungen	730.405,34	718.789,00	649.815,40	-68.973,60	0,00	0,00	68.973,60	0,00
6	+ Sonstige privatrechtliche Leistungsent- gelte	0,00	0,00	0,00	0,00	0,00	0,00	0,00	0,00
7	+ Kostenerstattungen und Kostenumla- gen	0,00	0,00	0,00	0,00	0,00	0,00	0,00	0,00
8	+ Zinsen und ähnliche Erträge	0,00	0,00	0,00	0,00	0,00	0,00	0,00	0,00
9	+ Aktivierte Eigenleistungen und Be- standsveränderungen	0,00	0,00	0,00	0,00	0,00	0,00	0,00	0,00
10	+ Sonstige ordentliche Erträge	0,00	0,00	0,00	0,00	0,00	0,00	0,00	0,00
11	= Anteilige ordentliche Erträge	862.535,46	853.892,00	782.861,03	-71.030,97	0,00	0,00	71.030,97	0,00
12	- Personalaufwendungen	0,00	0,00	0,00	0,00	0,00	0,00	0,00	0,00
13	- Versorgungsaufwendungen	0,00	0,00	0,00	0,00	0,00	0,00	0,00	0,00
14	- Aufwendungen für Sach- und Dienst- leistungen	134.032,45	101.500,00	38.819,25	-62.680,75	0,00	0,00	62.680,75	0,00
15	- Abschreibungen	261.842,70	307.007,00	280.217,18	-26.789,82	0,00	0,00	26.789,82	0,00
16	- Zinsen und ähnliche Aufwendungen	0,00	0,00	0,00	0,00	0,00	0,00	0,00	0,00
17	- Transferaufwendungen	497.766,00	517.332,00	482.657,93	-34.674,07	0,00	0,00	34.674,07	0,00
18	- Sonstige ordentliche Aufwendungen	3.782,35	2.800,00	3.457,57	657,57	0,00	0,00	-657,57	0,00
19	= Anteilige ordentliche Aufwendungen	897.423,50	928.639,00	805.151,93	-123.487,07	0,00	0,00	123.487,07	0,00
20	= Anteiliges ordentliches Ergebnis	- 34.888,04	-74.747,00	-22.290,90	52.456,10	0,00	0,00	-52.456,10	0,00
21	+ Erträge aus internen Leistungen	89.253,00	101.571,00	84.185,00	-17.386,00	0,00	0,00	17.386,00	0,00
22	- Aufwendungen für interne Leistungen	76.084,90	28.200,00	72.261,61	44.061,61	0,00	0,00	-44.061,61	0,00
23	- Kalkulatorische Kosten	0,00	35.794,00	0,00	-35.794,00	0,00	0,00	35.794,00	0,00
24	= Kalkulatorisches Ergebnis	13.168,10	37.577,00	11.923,39	-25.653,61	0,00	0,00	25.653,61	0,00
25	= Nettoressourcenbedarf/-überschuss	- 21.719,94	-37.170,00	-10.367,51	26.802,49	0,00	0,00	-26.802,49	0,00

55.50 Forstwirtschaft - Teilhaushalt: THH 6 - Teilhaushalt 6 - Unternehmen, Wirtschaft und Tourismus

Nr.	Teilergebnisrechnung	Ergebnis	Fortge- schrieb. An- satz	Ergebnis	Vergleich Ergeb. / An- satz (Sp. 3 - 2)	Ergänz. Fest- legungen im HH-Vollzug	Ermächti- gungs- übertragung aus	verfügbare Mittel abzgl. Ergebnis	Ermächti- gungs- übertragung ins Folgejahr
	Ertrags- und Aufwandsarten	2020 EUR	2021 EUR	2021 EUR	EUR	EUR	2020 EUR	EUR	EUR
		1	2	3	4	5	6	7	8
1	Steuern und ähnliche Abgaben	0,00	0,00	0,00	0,00	0,00	0,00	0,00	0,00
2	+ Zuweisungen und Zuwendungen, Umla- gen	39.658,72	18.461,00	89.761,36	71.300,36	0,00	0,00	-71.300,36	0,00
3	+ Aufgelöste Investitionszuwendungen und -beiträge	255,75	260,00	0,00	-260,00	0,00	0,00	260,00	0,00
4	+ Sonstige Transfererträge	392,48	11.760,00	0,00	-11.760,00	0,00	0,00	11.760,00	0,00
5	+ Entgelte für öffentliche Leistungen oder Einrichtungen	0,00	0,00	0,00	0,00	0,00	0,00	0,00	0,00
6	+ Sonstige privatrechtliche Leistungsent- gelte	145.384,90	195.071,00	355.812,50	160.741,50	0,00	0,00	-160.741,50	0,00
7	+ Kostenerstattungen und Kostenumla- gen	24.632,96	23.840,00	33.537,66	9.697,66	0,00	0,00	-9.697,66	0,00
8	+ Zinsen und ähnliche Erträge	0,00	0,00	0,00	0,00	0,00	0,00	0,00	0,00
9	+ Aktivierte Eigenleistungen und Be- standsveränderungen	0,00	0,00	0,00	0,00	0,00	0,00	0,00	0,00
10	+ Sonstige ordentliche Erträge	0,00	0,00	0,00	0,00	0,00	0,00	0,00	0,00
11	= Anteilige ordentliche Erträge	210.324,81	249.392,00	479.111,52	229.719,52	0,00	0,00	-229.719,52	0,00
12	- Personalaufwendungen	102.761,34	105.850,00	102.100,66	-3.749,34	0,00	0,00	3.749,34	0,00
13	- Versorgungsaufwendungen	0,00	0,00	0,00	0,00	0,00	0,00	0,00	0,00
14	- Aufwendungen für Sach- und Dienst- leistungen	132.993,26	178.082,00	185.386,74	7.304,74	0,00	0,00	-7.304,74	0,00
15	- Abschreibungen	4.168,94	5.400,00	4.168,94	-1.231,06	0,00	0,00	1.231,06	0,00
16	- Zinsen und ähnliche Aufwendungen	0,00	0,00	0,00	0,00	0,00	0,00	0,00	0,00
17	- Transferaufwendungen	0,00	0,00	0,00	0,00	0,00	0,00	0,00	0,00
18	- Sonstige ordentliche Aufwendungen	17.719,19	10.700,00	20.185,61	9.485,61	0,00	0,00	-9.485,61	0,00
19	= Anteilige ordentliche Aufwendungen	257.642,73	300.032,00	311.841,95	11.809,95	0,00	0,00	-11.809,95	0,00
20	= Anteiliges ordentliches Ergebnis	- 47.317,92	-50.640,00	167.269,57	217.909,57	0,00	0,00	-217.909,57	0,00
21	+ Erträge aus internen Leistungen	3.341,32	0,00	0,00	0,00	0,00	0,00	0,00	0,00



22	- Aufwendungen für interne Leistungen	39.439,74	7.200,00	44.762,07	37.562,07	0,00	0,00	-37.562,07	0,00
23	- Kalkulatorische Kosten	0,00	0,00	0,00	0,00	0,00	0,00	0,00	0,00
24	= Kalkulatorisches Ergebnis	- 36.098,42	-7.200,00	-44.762,07	-37.562,07	0,00	0,00	37.562,07	0,00
25	= Nettoressourcenbedarf/-überschuss	- 83.416,34	-57.840,00	122.507,50	180.347,50	0,00	0,00	-180.347,50	0,00

55.51 Landwirtschaft - Teilhaushalt: THH 6 - Teilhaushalt 6 - Unternehmen, Wirtschaft und Tourismus

Nr.	Teilergebnisrechnung	Ergebnis	Fortge- schrieb. An- satz	Ergebnis	Vergleich Ergeb. / An- satz (Sp. 3 - 2)	Ergänz. Fest- legungen im HH-Vollzug	Ermächti- gungs- übertragung aus	verfügbare Mittel abzgl. Ergebnis	Ermächti- gungs- übertragung ins Folgejahr
	Ertrags- und Aufwandsarten	2020 EUR	2021 EUR	2021 EUR	EUR	EUR	2020 EUR	EUR	EUR
		1	2	3	4	5	6	7	8
1	Steuern und ähnliche Abgaben	0,00	0,00	0,00	0,00	0,00	0,00	0,00	0,00
2	+ Zuweisungen und Zuwendungen, Umla- gen	0,00	0,00	0,00	0,00	0,00	0,00	0,00	0,00
3	+ Aufgelöste Investitionszuwendungen und -beiträge	0,00	0,00	0,00	0,00	0,00	0,00	0,00	0,00
4	+ Sonstige Transfererträge	0,00	0,00	0,00	0,00	0,00	0,00	0,00	0,00
5	+ Entgelte für öffentliche Leistungen oder Einrichtungen	0,00	0,00	0,00	0,00	0,00	0,00	0,00	0,00
6	+ Sonstige privatrechtliche Leistungsent- gelte	0,00	0,00	0,00	0,00	0,00	0,00	0,00	0,00
7	+ Kostenerstattungen und Kostenumla- gen	0,00	0,00	0,00	0,00	0,00	0,00	0,00	0,00
8	+ Zinsen und ähnliche Erträge	0,00	0,00	0,00	0,00	0,00	0,00	0,00	0,00
9	+ Aktivierte Eigenleistungen und Be- standsveränderungen	0,00	0,00	0,00	0,00	0,00	0,00	0,00	0,00
10	+ Sonstige ordentliche Erträge	0,00	0,00	0,00	0,00	0,00	0,00	0,00	0,00
11	= Anteilige ordentliche Erträge	0,00	0,00	0,00	0,00	0,00	0,00	0,00	0,00
12	- Personalaufwendungen	0,00	0,00	0,00	0,00	0,00	0,00	0,00	0,00
13	- Versorgungsaufwendungen	0,00	0,00	0,00	0,00	0,00	0,00	0,00	0,00
14	- Aufwendungen für Sach- und Dienst- leistungen	0,00	0,00	0,00	0,00	0,00	0,00	0,00	0,00
15	- Abschreibungen	0,00	0,00	0,00	0,00	0,00	0,00	0,00	0,00
16	- Zinsen und ähnliche Aufwendungen	0,00	0,00	0,00	0,00	0,00	0,00	0,00	0,00
17	- Transferaufwendungen	2.600,00	1.100,00	2.957,40	1.857,40	0,00	0,00	-1.857,40	0,00
18	- Sonstige ordentliche Aufwendungen	404,00	3.050,00	404,00	-2.646,00	0,00	0,00	2.646,00	0,00
19	= Anteilige ordentliche Aufwendungen	3.004,00	4.150,00	3.361,40	-788,60	0,00	0,00	788,60	0,00
20	= Anteiliges ordentliches Ergebnis	- 3.004,00	-4.150,00	-3.361,40	788,60	0,00	0,00	-788,60	0,00
21	+ Erträge aus internen Leistungen	0,00	0,00	0,00	0,00	0,00	0,00	0,00	0,00
22	- Aufwendungen für interne Leistungen	158,99	0,00	182,43	182,43	0,00	0,00	-182,43	0,00
23	- Kalkulatorische Kosten	0,00	0,00	0,00	0,00	0,00	0,00	0,00	0,00
24	= Kalkulatorisches Ergebnis	- 158,99	0,00	-182,43	-182,43	0,00	0,00	182,43	0,00
25	= Nettoressourcenbedarf/-überschuss	- 3.162,99	-4.150,00	-3.543,83	606,17	0,00	0,00	-606,17	0,00

57.10 Wirtschaftsförderung - Teilhaushalt: THH 6 - Teilhaushalt 6 - Unternehmen, Wirtschaft und Tourismus

Nr.	Teilergebnisrechnung	Ergebnis	Fortge- schrieb. An- satz	Ergebnis	Vergleich Ergeb. / An- satz (Sp. 3 - 2)	Ergänz. Fest- legungen im HH-Vollzug	Ermächti- gungs- übertragung aus	verfügbare Mittel abzgl. Ergebnis	Ermächti- gungs- übertragung ins Folgejahr
	Ertrags- und Aufwandsarten	2020 EUR	2021 EUR	2021 EUR	EUR	EUR	2020 EUR	EUR	EUR
		1	2	3	4	5	6	7	8
1	Steuern und ähnliche Abgaben	0,00	0,00	0,00	0,00	0,00	0,00	0,00	0,00
2	+ Zuweisungen und Zuwendungen, Umla- gen	0,00	0,00	0,00	0,00	0,00	0,00	0,00	0,00
3	+ Aufgelöste Investitionszuwendungen und -beiträge	0,00	0,00	0,00	0,00	0,00	0,00	0,00	0,00
4	+ Sonstige Transfererträge	0,00	0,00	0,00	0,00	0,00	0,00	0,00	0,00
5	+ Entgelte für öffentliche Leistungen oder Einrichtungen	0,00	0,00	0,00	0,00	0,00	0,00	0,00	0,00
6	+ Sonstige privatrechtliche Leistungsent- gelte	0,00	0,00	0,00	0,00	0,00	0,00	0,00	0,00
7	+ Kostenerstattungen und Kostenumla- gen	49.815,57	16.000,00	28.023,44	12.023,44	0,00	0,00	-12.023,44	0,00
8	+ Zinsen und ähnliche Erträge	0,00	0,00	0,00	0,00	0,00	0,00	0,00	0,00
9	+ Aktivierte Eigenleistungen und Be- standsveränderungen	0,00	0,00	0,00	0,00	0,00	0,00	0,00	0,00
10	+ Sonstige ordentliche Erträge	0,00	0,00	0,00	0,00	0,00	0,00	0,00	0,00
11	= Anteilige ordentliche Erträge	49.815,57	16.000,00	28.023,44	12.023,44	0,00	0,00	-12.023,44	0,00
12	- Personalaufwendungen	0,00	0,00	0,00	0,00	0,00	0,00	0,00	0,00
13	- Versorgungsaufwendungen	0,00	0,00	0,00	0,00	0,00	0,00	0,00	0,00
14	- Aufwendungen für Sach- und Dienst- leistungen	0,00	0,00	0,00	0,00	0,00	0,00	0,00	0,00
15	- Abschreibungen	0,00	0,00	0,00	0,00	0,00	0,00	0,00	0,00
16	- Zinsen und ähnliche Aufwendungen	0,00	0,00	0,00	0,00	0,00	0,00	0,00	0,00



17	- Transferaufwendungen	1.100,00	2.300,00	1.000,00	-1.300,00	0,00	0,00	1.300,00	0,00
18	- Sonstige ordentliche Aufwendungen	10.985,47	11.000,00	10.616,70	-383,30	0,00	0,00	383,30	0,00
19	= Anteilige ordentliche Aufwendungen	12.085,47	13.300,00	11.616,70	-1.683,30	0,00	0,00	1.683,30	0,00
20	= Anteiliges ordentliches Ergebnis	37.730,10	2.700,00	16.406,74	13.706,74	0,00	0,00	-13.706,74	0,00
21	+ Erträge aus internen Leistungen	0,00	0,00	0,00	0,00	0,00	0,00	0,00	0,00
22	- Aufwendungen für interne Leistungen	1.627,36	1.000,00	6.079,65	5.079,65	0,00	0,00	-5.079,65	0,00
23	- Kalkulatorische Kosten	0,00	0,00	0,00	0,00	0,00	0,00	0,00	0,00
24	= Kalkulatorisches Ergebnis	- 1.627,36	-1.000,00	-6.079,65	-5.079,65	0,00	0,00	5.079,65	0,00
25	= Nettoressourcenbedarf/-überschuss	36.102,74	1.700,00	10.327,09	8.627,09	0,00	0,00	-8.627,09	0,00

57.30 Allgemeine Einrichtungen und Unternehmen - Teilhaushalt: THH 6 - Teilhaushalt 6 - Unternehmen, Wirtschaft und Tourismus

Nr.	Teilergebnisrechnung	Ergebnis	Fortge- schrieb. An- satz	Ergebnis	Vergleich Ergeb. / An- satz (Sp. 3 - 2)	Ergänz. Fest- legungen im HH-Vollzug	Ermächti- gungs- übertragung aus	verfügbare Mittel abzgl. Ergebnis	Ermächti- gungs- übertragung ins Folgejahr
	Ertrags- und Aufwandsarten	2020 EUR	2021 EUR	2021 EUR	EUR	EUR	2020 EUR	EUR	EUR
		1	2	3	4	5	6	7	8
1	Steuern und ähnliche Abgaben	0,00	0,00	0,00	0,00	0,00	0,00	0,00	0,00
2	+ Zuweisungen und Zuwendungen, Umla- gen	0,00	0,00	0,00	0,00	0,00	0,00	0,00	0,00
3	+ Aufgelöste Investitionszuwendungen und -beiträge	0,00	0,00	0,00	0,00	0,00	0,00	0,00	0,00
4	+ Sonstige Transfererträge	0,00	0,00	0,00	0,00	0,00	0,00	0,00	0,00
5	+ Entgelte für öffentliche Leistungen oder Einrichtungen	0,00	0,00	0,00	0,00	0,00	0,00	0,00	0,00
6	+ Sonstige privatrechtliche Leistungsent- gelte	0,00	1.800,00	0,00	-1.800,00	0,00	0,00	1.800,00	0,00
7	+ Kostenerstattungen und Kostenumla- gen	0,00	0,00	0,00	0,00	0,00	0,00	0,00	0,00
8	+ Zinsen und ähnliche Erträge	0,00	0,00	0,00	0,00	0,00	0,00	0,00	0,00
9	+ Aktivierte Eigenleistungen und Be- standsveränderungen	0,00	0,00	0,00	0,00	0,00	0,00	0,00	0,00
10	+ Sonstige ordentliche Erträge	0,00	0,00	0,00	0,00	0,00	0,00	0,00	0,00
11	= Anteilige ordentliche Erträge	0,00	1.800,00	0,00	-1.800,00	0,00	0,00	1.800,00	0,00
12	- Personalaufwendungen	0,00	0,00	0,00	0,00	0,00	0,00	0,00	0,00
13	- Versorgungsaufwendungen	0,00	0,00	0,00	0,00	0,00	0,00	0,00	0,00
14	- Aufwendungen für Sach- und Dienst- leistungen	661,64	5.000,00	199,33	-4.800,67	0,00	0,00	4.800,67	0,00
15	- Abschreibungen	0,00	250,00	0,00	-250,00	0,00	0,00	250,00	0,00
16	- Zinsen und ähnliche Aufwendungen	0,00	0,00	0,00	0,00	0,00	0,00	0,00	0,00
17	- Transferaufwendungen	0,00	0,00	0,00	0,00	0,00	0,00	0,00	0,00
18	- Sonstige ordentliche Aufwendungen	0,00	0,00	0,00	0,00	0,00	0,00	0,00	0,00
19	= Anteilige ordentliche Aufwendungen	661,64	5.250,00	199,33	-5.050,67	0,00	0,00	5.050,67	0,00
20	= Anteiliges ordentliches Ergebnis	- 661,64	-3.450,00	-199,33	3.250,67	0,00	0,00	-3.250,67	0,00
21	+ Erträge aus internen Leistungen	0,00	0,00	0,00	0,00	0,00	0,00	0,00	0,00
22	- Aufwendungen für interne Leistungen	2.540,55	7.388,00	2.563,42	-4.824,58	0,00	0,00	4.824,58	0,00
23	- Kalkulatorische Kosten	0,00	0,00	0,00	0,00	0,00	0,00	0,00	0,00
24	= Kalkulatorisches Ergebnis	- 2.540,55	-7.388,00	-2.563,42	4.824,58	0,00	0,00	-4.824,58	0,00
25	= Nettoressourcenbedarf/-überschuss	- 3.202,19	-10.838,00	-2.762,75	8.075,25	0,00	0,00	-8.075,25	0,00



57.50 Tourismus - Teilhaushalt: THH 6 - Teilhaushalt 6 - Unternehmen, Wirtschaft und Tourismus

Nr.	Teilergebnisrechnung	Ergebnis	Fortgeschrieb. Ansatz	Ergebnis	Vergleich Ergeb. / Ansatz (Sp. 3 - 2)	Ergänz. Festlegungen im HH-Vollzug	Ermächtigungsübertragung aus	verfügbare Mittel abzgl. Ergebnis	Ermächtigungsübertragung ins Folgejahr
	Ertrags- und Aufwandsarten	2020 EUR	2021 EUR	2021 EUR	EUR	EUR	2020 EUR	EUR	EUR
		1	2	3	4	5	6	7	8
1	Steuern und ähnliche Abgaben	0,00	0,00	0,00	0,00	0,00	0,00	0,00	0,00
2	+ Zuweisungen und Zuwendungen, Umlagen	0,00	0,00	0,00	0,00	0,00	0,00	0,00	0,00
3	+ Aufgelöste Investitionszuwendungen und -beiträge	177,64	1.960,00	347,82	-1.612,18	0,00	0,00	1.612,18	0,00
4	+ Sonstige Transfererträge	0,00	0,00	0,00	0,00	0,00	0,00	0,00	0,00
5	+ Entgelte für öffentliche Leistungen oder Einrichtungen	17.001,87	8.500,00	13.628,34	5.128,34	0,00	0,00	-5.128,34	0,00
6	+ Sonstige privatrechtliche Leistungsentgelte	0,00	0,00	0,00	0,00	0,00	0,00	0,00	0,00
7	+ Kostenerstattungen und Kostenumlagen	0,00	0,00	417,26	417,26	0,00	0,00	-417,26	0,00
8	+ Zinsen und ähnliche Erträge	0,00	0,00	0,00	0,00	0,00	0,00	0,00	0,00
9	+ Aktivierter Eigenleistungen und Bestandsveränderungen	0,00	0,00	0,00	0,00	0,00	0,00	0,00	0,00
10	+ Sonstige ordentliche Erträge	0,00	0,00	0,00	0,00	0,00	0,00	0,00	0,00
11	= Anteilige ordentliche Erträge	17.179,51	10.460,00	14.393,42	3.933,42	0,00	0,00	-3.933,42	0,00
12	- Personalaufwendungen	22.754,82	22.810,00	22.942,62	132,62	0,00	0,00	-132,62	0,00
13	- Versorgungsaufwendungen	0,00	0,00	0,00	0,00	0,00	0,00	0,00	0,00
14	- Aufwendungen für Sach- und Dienstleistungen	602,80	2.000,00	348,62	-1.651,38	0,00	0,00	1.651,38	0,00
15	- Abschreibungen	409,54	2.130,00	645,75	-1.484,25	0,00	0,00	1.484,25	0,00
16	- Zinsen und ähnliche Aufwendungen	0,00	0,00	0,00	0,00	0,00	0,00	0,00	0,00
17	- Transferaufwendungen	8.000,00	7.500,00	7.660,00	160,00	0,00	0,00	-160,00	0,00
18	- Sonstige ordentliche Aufwendungen	41.159,65	35.750,00	34.381,43	-1.368,57	0,00	0,00	1.368,57	0,00
19	= Anteilige ordentliche Aufwendungen	72.926,81	70.190,00	65.978,42	-4.211,58	0,00	0,00	4.211,58	0,00
20	= Anteiliges ordentliches Ergebnis	- 55.747,30	-59.730,00	-51.585,00	8.145,00	0,00	0,00	-8.145,00	0,00
21	+ Erträge aus internen Leistungen	8.760,59	8.700,00	8.795,95	95,95	0,00	0,00	-95,95	0,00
22	- Aufwendungen für interne Leistungen	9.337,59	1.100,00	9.359,26	8.259,26	0,00	0,00	-8.259,26	0,00
23	- Kalkulatorische Kosten	0,00	0,00	0,00	0,00	0,00	0,00	0,00	0,00
24	= Kalkulatorisches Ergebnis	- 577,00	7.600,00	-563,31	-8.163,31	0,00	0,00	8.163,31	0,00
25	= Nettoressourcenbedarf/-überschuss	- 56.324,30	-52.130,00	-52.148,31	-18,31	0,00	0,00	18,31	0,00



Teilhaushalt 7

Teilhaushalt 7 - Allgemeine Finanzwirtschaft

Nr.	Teilergebnisrechnung	Ergebnis	Fortgeschrieb. Ansatz	Ergebnis	Vergleich Ergeb. / Ansatz (Sp. 3 - 2)	Ergänz. Festlegungen im HH-Vollzug	Ermächtigungsübertragung aus	verfügbare Mittel abzgl. Ergebnis	Ermächtigungsübertragung ins Folgejahr
	Ertrags- und Aufwandsarten	2020 EUR	2021 EUR	2021 EUR	EUR	EUR	2020 EUR	EUR	EUR
		1	2	3	4	5	6	7	8
1	Steuern und ähnliche Abgaben	8.997.531,33	8.166.000,00	8.918.982,77	752.982,77	-4.851,00	0,00	-757.833,77	0,00
2	+ Zuweisungen und Zuwendungen, Umlagen	639.733,02	561.300,00	898.637,41	337.337,41	0,00	0,00	-337.337,41	0,00
3	+ Aufgelöste Investitionszuwendungen und -beiträge	0,00	0,00	0,00	0,00	0,00	0,00	0,00	0,00
4	+ Sonstige Transfererträge	0,00	0,00	0,00	0,00	0,00	0,00	0,00	0,00
5	+ Entgelte für öffentliche Leistungen oder Einrichtungen	0,00	0,00	0,00	0,00	0,00	0,00	0,00	0,00
6	+ Sonstige privatrechtliche Leistungsentgelte	0,00	0,00	0,00	0,00	0,00	0,00	0,00	0,00
7	+ Kostenerstattungen und Kostenumlagen	0,00	0,00	0,00	0,00	0,00	0,00	0,00	0,00
8	+ Zinsen und ähnliche Erträge	31.439,54	0,00	52.233,57	52.233,57	0,00	0,00	-52.233,57	0,00
9	+ Aktivierte Eigenleistungen und Bestandsveränderungen	0,00	0,00	0,00	0,00	0,00	0,00	0,00	0,00
10	+ Sonstige ordentliche Erträge	7.326,43	0,00	15.093,13	15.093,13	0,00	0,00	-15.093,13	0,00
11	= Anteilige ordentliche Erträge	9.676.030,32	8.727.300,00	9.884.946,88	1.157.646,88	-4.851,00	0,00	1.162.497,88	0,00
12	- Personalaufwendungen	0,00	0,00	0,00	0,00	0,00	0,00	0,00	0,00
13	- Versorgungsaufwendungen	0,00	0,00	0,00	0,00	0,00	0,00	0,00	0,00
14	- Aufwendungen für Sach- und Dienstleistungen	0,00	0,00	0,00	0,00	0,00	0,00	0,00	0,00
15	- Abschreibungen	40.274,20	0,00	50.942,47	50.942,47	0,00	0,00	-50.942,47	0,00
16	- Zinsen und ähnliche Aufwendungen	4.894,93	2.900,00	1.900,00	-1.000,00	0,00	0,00	1.000,00	0,00
17	- Transferaufwendungen	5.145.568,57	4.955.200,00	5.026.169,94	70.969,94	0,00	0,00	-70.969,94	0,00
18	- Sonstige ordentliche Aufwendungen	11,96	0,00	0,91	0,91	0,00	0,00	-0,91	0,00
19	= Anteilige ordentliche Aufwendungen	5.190.749,66	4.958.100,00	5.079.013,32	120.913,32	0,00	0,00	-120.913,32	0,00
20	= Anteiliges ordentliches Ergebnis	4.485.280,66	3.769.200,00	4.805.933,56	1.036.733,56	-4.851,00	0,00	1.041.584,56	0,00
21	+ Erträge aus internen Leistungen	0,00	0,00	0,00	0,00	0,00	0,00	0,00	0,00
22	- Aufwendungen für interne Leistungen	274.720,60	0,00	275.648,05	275.648,05	0,00	0,00	-275.648,05	0,00
23	- Kalkulatorische Kosten	0,00	0,00	0,00	0,00	0,00	0,00	0,00	0,00
24	= Kalkulatorisches Ergebnis	- 274.720,60	0,00	-275.648,05	-275.648,05	0,00	0,00	275.648,05	0,00
25	= Nettoressourcenbedarf/-überschuss	4.210.560,06	3.769.200,00	4.530.285,51	761.085,51	-4.851,00	0,00	-765.936,51	0,00

Teilhaushalt 7 - Allgemeine Finanzwirtschaft

Nr.	Teilfinanzrechnung	Ergebnis	Fortgeschrieb. Ansatz	Ergebnis	Vergleich Ergeb. / Ansatz (Sp. 3 - 2)	Ergänz. Festlegungen im HH-Vollzug	Ermächtigungsübertragung aus	verfügbare Mittel abzgl. Ergebnis	Ermächtigungsübertragung ins Folgejahr
	Einzahlungs- und Auszahlungsarten	2020 EUR	2021 EUR	2021 EUR	EUR	EUR	2020 EUR	EUR	EUR
		1	2	3	4	5	6	7	8
1	+ Summe der Einzahlungen aus laufender Verwaltungstätigkeit	9.617.061,06	8.727.300,00	9.755.705,01	1.028.405,01	-4.851,00	0,00	1.033.256,01	0,00
2	- Summe der Auszahlungen aus laufender Verwaltungstätigkeit	5.085.758,76	4.958.100,00	5.050.135,57	92.035,57	0,00	0,00	-92.035,57	0,00
3	= Anteiliger Zahlungsmittelüberschuss/Zahlungsmittelbedarf aus laufender Verwaltungstätigkeit (Saldo aus Nr. 1 und 2)	4.531.302,30	3.769.200,00	4.705.569,44	936.369,44	-4.851,00	0,00	-941.220,44	0,00
4	+ Einzahlungen aus Investitionszuwendungen	0,00	0,00	0,00	0,00	0,00	0,00	0,00	0,00
5	+ Einzahlungen aus Investitionsbeiträgen und ähnlichen Entgelten für Investitionstätigkeit	0,00	0,00	0,00	0,00	0,00	0,00	0,00	0,00
6	+ Einzahlungen aus der Veräußerung von Sachvermögen	0,00	0,00	0,00	0,00	0,00	0,00	0,00	0,00
7	+ Einzahlungen aus der Veräußerung von Finanzvermögen	0,00	0,00	0,00	0,00	0,00	0,00	0,00	0,00
8	+ Einzahlungen für sonstige Investitionstätigkeit	0,00	0,00	0,00	0,00	0,00	0,00	0,00	0,00
9	= Summe der Einzahlungen aus Investitionstätigkeit (Summe aus Nr. 4 bis 8)	0,00	0,00	0,00	0,00	0,00	0,00	0,00	0,00
10	- Auszahlungen für den Erwerb von Grundstücken und Gebäuden	0,00	0,00	0,00	0,00	0,00	0,00	0,00	0,00



11	- Auszahlungen für Baumaßnahmen	0,00	0,00	0,00	0,00	0,00	0,00	0,00	0,00
12	- Auszahlungen für den Erwerb von beweglichem Sachvermögen	0,00	0,00	0,00	0,00	0,00	0,00	0,00	0,00
13	- Auszahlungen für den Erwerb von Finanzvermögen	50,00	0,00	0,00	0,00	0,00	0,00	0,00	0,00
14	- Auszahlungen für Investitionsförderungsmaßnahmen	0,00	0,00	0,00	0,00	0,00	0,00	0,00	0,00
15	- Auszahlungen für den Erwerb von immateriellen Vermögensgegenständen	0,00	0,00	0,00	0,00	0,00	0,00	0,00	0,00
16	= Summe der Auszahlungen aus Investitionstätigkeit (Summe aus Nr. 10 bis 15)	50,00	0,00	0,00	0,00	0,00	0,00	0,00	0,00
17	= Anteiliger Finanzierungsmittelüberschuss/-bedarf aus Investitionstätigkeit (saldo aus Nr. 9 und 16)	- 50,00	0,00	0,00	0,00	0,00	0,00	0,00	0,00
18	= Anteiliger Finanzierungsmittelüberschuss/-bedarf (Summe aus Nr. 3 und 17)	4.531.252,30	3.769.200,00	4.705.569,44	936.369,44	-4.851,00	0,00	-941.220,44	0,00

Nr.	Teilinvestitionsrechnung		Ergebnis	Fortgeschrieb. Ansatz	Ergebnis	Vergleich Ergeb./ Ansatz (Sp. 3 - 2)	Ergänz. Festlegungen im HH-Vollzug	Ermächtigungsübertragung aus	verfügbare Mittel abzgl. Ergebnis	Ermächtigungsübertragung ins Folgejahr
	Einzahlungs- und Auszahlungsarten		2020 EUR	2021 EUR	2021 EUR	EUR	EUR	2020 EUR	EUR	EUR
			1	2	3	4	5	6	7	8
Produkt:		61.20.0000-Sonstige allgemeine Finanzwirtschaft - Teilhaushalt: THH 7 - Teilhaushalt 7 - Allgemeine Finanzwirtschaft								
Maßnahme:		101-Kredite								
1	+	Einzahlungen aus Investitionszuwendungen	0,00	0,00	0,00	0,00	0,00	0,00	0,00	0,00
2	+	Einzahlungen aus Investitionsbeiträgen und ähnlichen Entgelten für Investitionstätigkeit	0,00	0,00	0,00	0,00	0,00	0,00	0,00	0,00
3	+	Einzahlungen aus der Veräußerung von Sachvermögen	0,00	0,00	0,00	0,00	0,00	0,00	0,00	0,00
4	+	Einzahlungen aus der Veräußerung von Finanzvermögen	0,00	0,00	0,00	0,00	0,00	0,00	0,00	0,00
5	+	Einzahlungen für sonstige Investitionstätigkeit	0,00	0,00	0,00	0,00	0,00	0,00	0,00	0,00
6	=	Summe der Einzahlungen aus Investitionstätigkeit	0,00	0,00	0,00	0,00	0,00	0,00	0,00	0,00
7	-	Auszahlungen für den Erwerb von Grundstücken und Gebäuden	0,00	0,00	0,00	0,00	0,00	0,00	0,00	0,00
8	-	Auszahlungen für Baumaßnahmen	0,00	0,00	0,00	0,00	0,00	0,00	0,00	0,00
9	-	Auszahlungen für den Erwerb von beweglichem Sachvermögen	0,00	0,00	0,00	0,00	0,00	0,00	0,00	0,00
10	-	Auszahlungen für den Erwerb von Finanzvermögen	0,00	0,00	0,00	0,00	0,00	0,00	0,00	0,00
11	-	Auszahlungen für Investitionsförderungsmaßnahmen	0,00	0,00	0,00	0,00	0,00	0,00	0,00	0,00
12	-	Auszahlungen für den Erwerb von immateriellen Vermögensgegenständen	0,00	0,00	0,00	0,00	0,00	0,00	0,00	0,00
13	=	Summe der Auszahlungen aus Investitionstätigkeit (Summe aus Nr. 7 bis 12)	0,00	0,00	0,00	0,00	0,00	0,00	0,00	0,00
14	=	Saldo aus Investitionstätigkeit (saldo aus Nr. 6 und 13)	0,00	0,00	0,00	0,00	0,00	0,00	0,00	0,00
15	-	Aktivierte Eigenleistungen	0,00	0,00	0,00	0,00	0,00	0,00	0,00	0,00
16	=	Gesamtkosten der Maßnahme (Summe aus Nr. 13 und 15)	0,00	0,00	0,00	0,00	0,00	0,00	0,00	0,00

Nr.	Teilinvestitionsrechnung		Ergebnis	Fortge- schrieb. An- satz	Ergebnis	Vergleich Ergeb./ An- satz (Sp. 3 - 2)	Ergänz. Fest- legungen im HH-Vollzug	Ermächti- gungs- übertragung aus	verfügbare Mittel abzgl. Ergebnis	Ermächti- gungs- übertragung ins Folgejahr
			2020 EUR	2021 EUR	2021 EUR	EUR	EUR	2020 EUR	EUR	EUR
	Einzahlungs- und Auszahlungsarten		1	2	3	4	5	6	7	8
Produkt:		61.20.0000-Sonstige allgemeine Finanzwirtschaft - Teilhaushalt: THH 7 - Teilhaushalt 7 - Allgemeine Finanzwirtschaft								
Maßnahme:		102-Aufstockung Stammkapital BGV								
1	+ Einzahlungen aus Investitionszuwen- dungen	0,00	0,00	0,00	0,00	0,00	0,00	0,00	0,00	0,00
2	+ Einzahlungen aus Investitionsbeiträgen und ähnlichen Entgelten für Investitions- tätigkeit	0,00	0,00	0,00	0,00	0,00	0,00	0,00	0,00	0,00
3	+ Einzahlungen aus der Veräußerung von Sachvermögen	0,00	0,00	0,00	0,00	0,00	0,00	0,00	0,00	0,00
4	+ Einzahlungen aus der Veräußerung von Finanzvermögen	0,00	0,00	0,00	0,00	0,00	0,00	0,00	0,00	0,00
5	+ Einzahlungen für sonstige Investitions- tätigkeit	0,00	0,00	0,00	0,00	0,00	0,00	0,00	0,00	0,00



6	= Summe der Einzahlungen aus Investitionstätigkeit	0,00	0,00	0,00	0,00	0,00	0,00	0,00	0,00
7	- Auszahlungen für den Erwerb von Grundstücken und Gebäuden	0,00	0,00	0,00	0,00	0,00	0,00	0,00	0,00
8	- Auszahlungen für Baumaßnahmen	0,00	0,00	0,00	0,00	0,00	0,00	0,00	0,00
9	- Auszahlungen für den Erwerb von beweglichem Sachvermögen	0,00	0,00	0,00	0,00	0,00	0,00	0,00	0,00
10	- Auszahlungen für den Erwerb von Finanzvermögen	50,00	0,00	0,00	0,00	0,00	0,00	0,00	0,00
11	- Auszahlungen für Investitionsförderungsmaßnahmen	0,00	0,00	0,00	0,00	0,00	0,00	0,00	0,00
12	- Auszahlungen für den Erwerb von immateriellen Vermögensgegenständen	0,00	0,00	0,00	0,00	0,00	0,00	0,00	0,00
13	= Summe der Auszahlungen aus Investitionstätigkeit (Summe aus Nr. 7 bis 12)	50,00	0,00	0,00	0,00	0,00	0,00	0,00	0,00
14	= Saldo aus Investitionstätigkeit (saldo aus Nr. 6 und 13)	- 50,00	0,00	0,00	0,00	0,00	0,00	0,00	0,00
15	- Aktivierte Eigenleistungen	0,00	0,00	0,00	0,00	0,00	0,00	0,00	0,00
16	= Gesamtkosten der Maßnahme (Summe aus Nr. 13 und 15)	- 50,00	0,00	0,00	0,00	0,00	0,00	0,00	0,00

61.10 Steuern, allgemeine Zuweisungen, allgemeine Umlagen - Teilhaushalt: THH 7 - Teilhaushalt 7 - Allgemeine Finanzwirtschaft

Nr.	Teilergebnisrechnung	Ergebnis	Fortgeschrieb. Ansatz	Ergebnis	Vergleich Ergeb. / Ansatz (Sp. 3 - 2)	Ergänz. Festlegungen im HH-Vollzug	Ermächtigungsübertragung aus	verfügbare Mittel abzgl. Ergebnis	Ermächtigungsübertragung ins Folgejahr
	Ertrags- und Aufwandsarten	2020 EUR	2021 EUR	2021 EUR	EUR	EUR	2020 EUR	EUR	EUR
		1	2	3	4	5	6	7	8
1	Steuern und ähnliche Abgaben	8.997.531,33	8.166.000,00	8.918.982,77	752.982,77	-4.851,00	0,00	-757.833,77	0,00
2	+ Zuweisungen und Zuwendungen, Umlagen	639.733,02	561.300,00	898.637,41	337.337,41	0,00	0,00	-337.337,41	0,00
3	+ Aufgelöste Investitionszuwendungen und -beiträge	0,00	0,00	0,00	0,00	0,00	0,00	0,00	0,00
4	+ Sonstige Transfererträge	0,00	0,00	0,00	0,00	0,00	0,00	0,00	0,00
5	+ Entgelte für öffentliche Leistungen oder Einrichtungen	0,00	0,00	0,00	0,00	0,00	0,00	0,00	0,00
6	+ Sonstige privatrechtliche Leistungsentgelte	0,00	0,00	0,00	0,00	0,00	0,00	0,00	0,00
7	+ Kostenerstattungen und Kostenumlagen	0,00	0,00	0,00	0,00	0,00	0,00	0,00	0,00
8	+ Zinsen und ähnliche Erträge	0,00	0,00	0,00	0,00	0,00	0,00	0,00	0,00
9	+ Aktivierte Eigenleistungen und Bestandsveränderungen	0,00	0,00	0,00	0,00	0,00	0,00	0,00	0,00
10	+ Sonstige ordentliche Erträge	0,00	0,00	0,00	0,00	0,00	0,00	0,00	0,00
11	= Anteilige ordentliche Erträge	9.637.264,35	8.727.300,00	9.817.620,18	1.090.320,18	-4.851,00	0,00	1.095.171,18	0,00
12	- Personalaufwendungen	0,00	0,00	0,00	0,00	0,00	0,00	0,00	0,00
13	- Versorgungsaufwendungen	0,00	0,00	0,00	0,00	0,00	0,00	0,00	0,00
14	- Aufwendungen für Sach- und Dienstleistungen	0,00	0,00	0,00	0,00	0,00	0,00	0,00	0,00
15	- Abschreibungen	0,00	0,00	0,00	0,00	0,00	0,00	0,00	0,00
16	- Zinsen und ähnliche Aufwendungen	0,00	0,00	0,00	0,00	0,00	0,00	0,00	0,00
17	- Transferaufwendungen	5.145.568,57	4.955.200,00	5.026.169,94	70.969,94	0,00	0,00	-70.969,94	0,00
18	- Sonstige ordentliche Aufwendungen	0,00	0,00	0,00	0,00	0,00	0,00	0,00	0,00
19	= Anteilige ordentliche Aufwendungen	5.145.568,57	4.955.200,00	5.026.169,94	70.969,94	0,00	0,00	-70.969,94	0,00
20	= Anteiliges ordentliches Ergebnis	4.491.695,78	3.772.100,00	4.791.450,24	1.019.350,24	-4.851,00	0,00	1.024.201,24	0,00
21	+ Erträge aus internen Leistungen	0,00	0,00	0,00	0,00	0,00	0,00	0,00	0,00
22	- Aufwendungen für interne Leistungen	272.329,39	0,00	272.780,14	272.780,14	0,00	0,00	-272.780,14	0,00
23	- Kalkulatorische Kosten	0,00	0,00	0,00	0,00	0,00	0,00	0,00	0,00
24	= Kalkulatorisches Ergebnis	- 272.329,39	0,00	-272.780,14	-272.780,14	0,00	0,00	272.780,14	0,00
25	= Nettoressourcenbedarf/-überschuss	4.219.366,39	3.772.100,00	4.518.670,10	746.570,10	-4.851,00	0,00	-751.421,10	0,00

61.20 Sonstige allgemeine Finanzwirtschaft - Teilhaushalt: THH 7 - Teilhaushalt 7 - Allgemeine Finanzwirtschaft

Nr.	Teilergebnisrechnung	Ergebnis	Fortgeschrieb. Ansatz	Ergebnis	Vergleich Ergeb. / Ansatz (Sp. 3 - 2)	Ergänz. Festlegungen im HH-Vollzug	Ermächtigungsübertragung aus	verfügbare Mittel abzgl. Ergebnis	Ermächtigungsübertragung ins Folgejahr
	Ertrags- und Aufwandsarten	2020 EUR	2021 EUR	2021 EUR	EUR	EUR	2020 EUR	EUR	EUR
		1	2	3	4	5	6	7	8
1	Steuern und ähnliche Abgaben	0,00	0,00	0,00	0,00	0,00	0,00	0,00	0,00
2	+ Zuweisungen und Zuwendungen, Umlagen	0,00	0,00	0,00	0,00	0,00	0,00	0,00	0,00
3	+ Aufgelöste Investitionszuwendungen und -beiträge	0,00	0,00	0,00	0,00	0,00	0,00	0,00	0,00
4	+ Sonstige Transfererträge	0,00	0,00	0,00	0,00	0,00	0,00	0,00	0,00
5	+ Entgelte für öffentliche Leistungen oder Einrichtungen	0,00	0,00	0,00	0,00	0,00	0,00	0,00	0,00



6	+	Sonstige privatrechtliche Leistungsentgelte	0,00	0,00	0,00	0,00	0,00	0,00	0,00
7	+	Kostenerstattungen und Kostenumlagen	0,00	0,00	0,00	0,00	0,00	0,00	0,00
8	+	Zinsen und ähnliche Erträge	31.439,54	0,00	52.233,57	52.233,57	0,00	0,00	-52.233,57
9	+	Aktiviert Eigenleistungen und Bestandsveränderungen	0,00	0,00	0,00	0,00	0,00	0,00	0,00
10	+	Sonstige ordentliche Erträge	7.326,43	0,00	15.093,13	15.093,13	0,00	0,00	-15.093,13
11	=	Anteilige ordentliche Erträge	38.765,97	0,00	67.326,70	67.326,70	0,00	0,00	-67.326,70
12	-	Personalaufwendungen	0,00	0,00	0,00	0,00	0,00	0,00	0,00
13	-	Versorgungsaufwendungen	0,00	0,00	0,00	0,00	0,00	0,00	0,00
14	-	Aufwendungen für Sach- und Dienstleistungen	0,00	0,00	0,00	0,00	0,00	0,00	0,00
15	-	Abschreibungen	40.274,20	0,00	50.942,47	50.942,47	0,00	0,00	-50.942,47
16	-	Zinsen und ähnliche Aufwendungen	4.894,93	2.900,00	1.900,00	-1.000,00	0,00	0,00	1.000,00
17	-	Transferaufwendungen	0,00	0,00	0,00	0,00	0,00	0,00	0,00
18	-	Sonstige ordentliche Aufwendungen	11,96	0,00	0,91	0,91	0,00	0,00	-0,91
19	=	Anteilige ordentliche Aufwendungen	45.181,09	2.900,00	52.843,38	49.943,38	0,00	0,00	-49.943,38
20	=	Anteiliges ordentliches Ergebnis	- 6.415,12	-2.900,00	14.483,32	17.383,32	0,00	0,00	-17.383,32
21	+	Erträge aus internen Leistungen	0,00	0,00	0,00	0,00	0,00	0,00	0,00
22	-	Aufwendungen für interne Leistungen	2.391,21	0,00	2.867,91	2.867,91	0,00	0,00	-2.867,91
23	-	Kalkulatorische Kosten	0,00	0,00	0,00	0,00	0,00	0,00	0,00
24	=	Kalkulatorisches Ergebnis	- 2.391,21	0,00	-2.867,91	-2.867,91	0,00	0,00	2.867,91
25	=	Nettoressourcenbedarf/-überschuss	- 8.806,33	-2.900,00	11.615,41	14.515,41	0,00	0,00	-14.515,41

61.30 Jahresabschlussbuchungen, Abwicklung der Vorjahre - Teilhaushalt: THH 7 - Teilhaushalt 7 - Allgemeine Finanzwirtschaft

Nr.	Teilergebnisrechnung	Ergebnis	Fortgeschrieb. Ansatz	Ergebnis	Vergleich Ergeb. / Ansatz (Sp. 3 - 2)	Ergänz. Festlegungen im HH-Vollzug	Ermächtigungsübertragung aus	verfügbare Mittel abzgl. Ergebnis	Ermächtigungsübertragung ins Folgejahr
	Ertrags- und Aufwandsarten	2020 EUR	2021 EUR	2021 EUR	EUR	EUR	2020 EUR	EUR	EUR
		1	2	3	4	5	6	7	8
1	Steuern und ähnliche Abgaben	0,00	0,00	0,00	0,00	0,00	0,00	0,00	0,00
2	+ Zuweisungen und Zuwendungen, Umlagen	0,00	0,00	0,00	0,00	0,00	0,00	0,00	0,00
3	+ Aufgelöste Investitionszuwendungen und -beiträge	0,00	0,00	0,00	0,00	0,00	0,00	0,00	0,00
4	+ Sonstige Transfererträge	0,00	0,00	0,00	0,00	0,00	0,00	0,00	0,00
5	+ Entgelte für öffentliche Leistungen oder Einrichtungen	0,00	0,00	0,00	0,00	0,00	0,00	0,00	0,00
6	+ Sonstige privatrechtliche Leistungsentgelte	0,00	0,00	0,00	0,00	0,00	0,00	0,00	0,00
7	+ Kostenerstattungen und Kostenumlagen	0,00	0,00	0,00	0,00	0,00	0,00	0,00	0,00
8	+ Zinsen und ähnliche Erträge	0,00	0,00	0,00	0,00	0,00	0,00	0,00	0,00
9	+ Aktiviert Eigenleistungen und Bestandsveränderungen	0,00	0,00	0,00	0,00	0,00	0,00	0,00	0,00
10	+ Sonstige ordentliche Erträge	0,00	0,00	0,00	0,00	0,00	0,00	0,00	0,00
11	= Anteilige ordentliche Erträge	0,00	0,00	0,00	0,00	0,00	0,00	0,00	0,00
12	- Personalaufwendungen	0,00	0,00	0,00	0,00	0,00	0,00	0,00	0,00
13	- Versorgungsaufwendungen	0,00	0,00	0,00	0,00	0,00	0,00	0,00	0,00
14	- Aufwendungen für Sach- und Dienstleistungen	0,00	0,00	0,00	0,00	0,00	0,00	0,00	0,00
15	- Abschreibungen	0,00	0,00	0,00	0,00	0,00	0,00	0,00	0,00
16	- Zinsen und ähnliche Aufwendungen	0,00	0,00	0,00	0,00	0,00	0,00	0,00	0,00
17	- Transferaufwendungen	0,00	0,00	0,00	0,00	0,00	0,00	0,00	0,00
18	- Sonstige ordentliche Aufwendungen	0,00	0,00	0,00	0,00	0,00	0,00	0,00	0,00
19	= Anteilige ordentliche Aufwendungen	0,00	0,00	0,00	0,00	0,00	0,00	0,00	0,00
20	= Anteiliges ordentliches Ergebnis	0,00	0,00	0,00	0,00	0,00	0,00	0,00	0,00
21	+ Erträge aus internen Leistungen	0,00	0,00	0,00	0,00	0,00	0,00	0,00	0,00
22	- Aufwendungen für interne Leistungen	0,00	0,00	0,00	0,00	0,00	0,00	0,00	0,00
23	- Kalkulatorische Kosten	0,00	0,00	0,00	0,00	0,00	0,00	0,00	0,00
24	= Kalkulatorisches Ergebnis	0,00	0,00	0,00	0,00	0,00	0,00	0,00	0,00
25	= Nettoressourcenbedarf/-überschuss	0,00	0,00	0,00	0,00	0,00	0,00	0,00	0,00



5 Anhang

Zahlen, Daten, Fakten

Gemeinderat

Der Gemeinderat besteht aus 18 Mitgliedern und der Bürgermeisterin als Vorsitzende.

Anrede	Vorname	Name		Funktion
Herr	Gregor	Bühler		Bürgermeister
Herr	Rolf	Hauser	CDU	1. Stellvertreter Bürgermeister
Herr	Manfred	Scheurer	FBL	2. Stellvertreter Bürgermeister
Herr	Ambros	Bühler	CDU	3. Stellvertreter Bürgermeister
Herr	Matthias	Basler	CDU	Gemeinderat
Frau	Monika	Baumann	FBL	Gemeinderat
Herr	Günther	Dußmann	FBL	Gemeinderat
Frau	Andrea	Erz	CDU	Gemeinderat
Herr	Wolfgang	Hetzel	Grüne	Gemeinderat
Frau	Claudia	Huber	FBL	Gemeinderat
Frau Dr.	Barbara	Kowolik-Schneider	FBL	Gemeinderat
Herr	Markus	Kraus	FBL	Gemeinderat
Herr	Uwe	Lehmann	CDU	Gemeinderat
Herr	Stefan	Lipp	CDU	Gemeinderat
Herr	Rudi	Retsch	CDU	Ortsvorsteher / Gemeinderat
Herr	Bernhard	Ringwald	CDU	Gemeinderat
Herr Dr.	Franz Josef	Schiel	Grüne	Gemeinderat
Herr	Stefan	Wittenauer	CDU	Gemeinderat
Herr	Bernhard	Wölflé	FBL	Gemeinderat

Aufgrund der Hauptsatzung sind folgende beschließende Ausschüsse gebildet:

- Bauausschuss
- Verwaltungsausschuss

Entwicklung der Einwohnerzahl

(Wohnbevölkerung von Sasbach und Obersasbach)

1.) nach der Volkszählung am 13.09.1950	3.497
2.) nach der Volkszählung am 06.06.1961	3.915
3.) nach der Volkszählung am 27.05.1970	4.649
4.) nach der Volkszählung am 25.05.1987	4.967
5.) nach der Fortschreibung auf Basis Zensus 2011 (30.06.2020)	5.272

Gemarkungsfläche

1.673,56 ha

Ortschaftsverfassung

Durch die Hauptsatzung sind nachfolgende Ortschaften gebildet:

Bezeichnung des Ortsteils	Name des Ortsvorstehers	(ehrenamtlich, hauptamtlich)	Zahl der Ortschaftsräte
Obersasbach	Rudi Retsch (CDU)	ehrenamtlich	10

Kassen- und Rechnungswesen

Mit den Aufgaben des Rechnungs- und Kassenwesens im Rechnungsjahr 2020 waren folgende Bedienstete beauftragt:

Dienststellung	Name
Fachbediensteter für das Finanzwesen	Joachim Falk <i>Stadtberrat</i>
Kassenaufsichtsbeamter	Joachim Falk <i>Stadtberrat</i>
Kassenverwalterin	Christoph Winkler <i>Verwaltungsfachwirt</i>
stellvertretender Kassenverwalter	Stefanie Oldach <i>Verwaltungsfachangestellte</i>

Angaben zum Rechenwerk

Neben dem Jahresabschluss werden für folgende Einrichtungen Sonderrechnungen geführt:

- Eigenbetrieb Wasserversorgung der Gemeinde Sasbach

Gemeindekasse

Wertgegenstände werden im Tresor (mit Zahlenschloss) aufbewahrt.

Kassenprüfung

Eine unvermutete Kassenprüfung und Kassenbestandsaufnahme gemäß § 8 Abs. 1 Gem-PrO wurde im Rechnungsjahr nicht vorgenommen. Die nächste Kassenprüfung wurde in 2023 am 29.08.2023 durchgeführt. Diesen Umstand hat die GPA mit in den letzten Prüfbericht vom 14.03.2024 aufgenommen.



Prüfung der Vorräte und Vermögensgegenstände

Eine Prüfung nach § 3 GemPrO (Vorräte, Bestandsverzeichnisse) hat nicht stattgefunden.

Rechnungsprüfungen

Die Gemeindeprüfungsanstalt hat im Rechnungsjahr keine überörtliche Prüfung vorgenommen.

In 2023 wurde eine weitere überörtliche Prüfung durch die Gemeindeprüfungsanstalt vorgenommen, im Zuge derer wurde die Eröffnungsbilanz zum 01.01.2020 sowie die Jahresrechnungen 2017 bis 2019 geprüft. Zum Prüfbericht vom 14.03.2024 wurde eine Stellungnahme der Verwaltung erarbeitet und vom Gemeinderat am 22.09.2025 zur Kenntnis genommen.

Allgemeine Bilanzierungs- und Bewertungsgrundsätze

Die Bilanz der Gemeinde Sasbach gliedert sich nach den Vorgaben des § 52 GemHVO und stellt den Stand des Vermögens und der Schulden der Kommune dar. Die Bilanz weist die immateriellen Vermögensgegenstände, das Sach- und Finanzvermögen, die aktiven Rechnungsabgrenzungsposten sowie die Kapitalposition, die Sonderposten, die Rückstellungen, die Verbindlichkeiten und die passiven Rechnungsabgrenzungsposten aus. Diese werden hinreichend aufgegliedert.

Die Vermögensgegenstände, Verbindlichkeiten, Rückstellungen und Schulden wurden – soweit nichts anderes bestimmt ist – zum Abschlussstichtag einzeln erfasst und wirklichkeitsgetreu bewertet (§ 43 Abs. 1 Nr. 2 GemHVO), gleichzeitig wurde das Verrechnungsverbot gemäß § 40 Abs. 2 GemHVO beachtet. Nach Maßgabe des § 40 Abs. 1 GemHVO sind die Vermögensgegenstände und Schulden vollständig ausgewiesen und hinreichend aufgegliedert. Eine anteilige Abbildung einzelner Vermögensgegenstände oder Schulden unter mehreren Bilanzpositionen liegt nicht vor.

Die Abschreibung der Vermögensgegenstände erfolgt generell immer ab dem Anschaffungs- und Herstellungszeitpunkt. Dabei werden grundsätzlich planmäßige Abschreibungen in gleichen Jahres- bzw. Monatsraten über die Dauer der voraussichtlichen betriebsgewöhnlichen Nutzung des Vermögensgegenstandes (lineare Abschreibung) vorgenommen.

Die allgemeinen Bewertungsgrundsätze wurden nach § 43 GemHVO beachtet und schließlich wurden die Bilanzierungs- und Bewertungsmethoden stetig fortgeführt.



Angaben f. d. Einbeziehung v. Zinsen für Fremdkapital in den Herstellungskosten

Grundsätzlich gehören Fremdkapitalzinsen nicht zu den Herstellungskosten. Lediglich die Zinsen für Fremdkapital, welches explizit zur Finanzierung der Herstellung eines Vermögensgegenstandes verwendet wird, können den Herstellungskosten zugerechnet werden.

In 2021 erfolgt keine Berücksichtigung von Fremdkapitalzinsen im Rahmen der Aktivierung von Herstellungskosten.



Bilanz inkl. Erläuterungen

Die Bilanz der Gemeinde Sasbach gliedert sich nach den Vorgaben des § 52 GemHVO und stellt den Stand des Vermögens und der Schulden der Kommune dar. Die Bilanz weist die immateriellen Vermögensgegenstände, das Sach- und Finanzvermögen, die aktiven Rechnungsabgrenzungsposten sowie die Kapitalposition, die Sonderposten, die Rückstellungen, die Verbindlichkeiten und die passiven Rechnungsabgrenzungsposten aus. Diese werden hinreichend aufgegliedert.

Die Vermögensgegenstände, Verbindlichkeiten, Rückstellungen und Schulden wurden - soweit nichts anderes bestimmt ist - zum Abschlussstichtag einzeln erfasst und wirklichkeitstreu bewertet (§ 43 Abs. 1 Nr. 2 GemHVO), gleichzeitig wurde das Verrechnungsverbot gemäß § 40 Abs. 2 GemHVO beachtet. Nach Maßgabe des § 40 Abs. 1 GemHVO sind die Vermögensgegenstände und Schulden vollständig ausgewiesen und hinreichend aufgegliedert. Eine anteilige Abbildung einzelner Vermögensgegenstände oder Schulden unter mehreren Bilanzpositionen liegt nicht vor.

Die Abschreibung der Vermögensgegenstände erfolgt generell immer ab dem Anschaffungs- und Herstellungszeitpunkt. Dabei werden grundsätzlich planmäßige Abschreibungen in gleichen Jahres- bzw. Monatsraten über die Dauer der voraussichtlichen betriebsgewöhnlichen Nutzung des Vermögensgegenstandes (lineare Abschreibung) vorgenommen.

Die allgemeinen Bewertungsgrundsätze wurden nach § 43 GemHVO beachtet und schließlich wurden die Bilanzierungs- und Bewertungsmethoden stetig fortgeführt.

Zum 31.12.2021 stellt sich die Bilanz der Gemeinde Sasbach wie folgt dar:



Aktiva	01.01.2021	31.12.2021
1. Vermögen	45.050.782,20 €	45.185.830,15 €
1.1 Immaterielle Vermögensgegenstände	10.975,53 €	5.001,88 €
1.2 Sachvermögen	37.282.763,60 €	37.213.631,53 €
1.2.1 Unbebaute Grundstücke / grundstücksgleiche Rechte	10.851.772,97 €	10.742.933,66 €
1.2.2 Bebaute Grundstücke / grundstücksgleiche Rechte	9.129.979,11 €	8.765.827,83 €
1.2.3 Infrastrukturvermögen	14.511.896,09 €	16.239.376,99 €
1.2.4 Bauten auf fremden Grundstücken	170.438,19 €	183.010,12 €
1.2.5 Kunstgegenstände, Kulturdenkmäler	182.516,56 €	182.516,56 €
1.2.6 Maschinen und technische Anlagen, Fahrzeuge	642.192,53 €	687.496,72 €
1.2.7 Betriebs- und Geschäftsausstattung	246.383,65 €	231.025,74 €
1.2.8 Vorräte	0,00 €	0,00 €
1.2.9 Geleistete Anzahlungen, Anlagen im Bau	1.547.584,50 €	181.443,91 €
1.3 Finanzvermögen	7.757.043,07 €	7.967.196,74 €
1.3.1 Anteile an verbundenen Unternehmen	0,00 €	0,00 €
1.3.2 Sonstige Beteiligungen und Kapitaleinlagen in Zweckverbänden o.a. kommunalen Zusammenschlüssen	2.009.661,70 €	2.009.661,70 €
1.3.3 Sondervermögen	539.412,93 €	539.412,93 €
1.3.4 Ausleihungen	5.630,00 €	5.630,00 €
1.3.5 Wertpapiere	135.157,10 €	135.934,63 €
1.3.6 Öffentlich-rechtliche Forderungen, Forderungen aus Transferleistungen	574.308,80 €	867.981,44 €
1.3.7 Privatrechtliche Forderungen	691.709,41 €	388.357,62 €
1.3.8 Liquide Mittel	3.801.163,13 €	4.020.218,42 €
2. Abgrenzungsposten	216.139,76 €	247.565,29 €
2.1 Aktive Rechnungsabgrenzungsposten	23.160,62 €	25.799,11 €
2.2 Sonderposten für geleistete Investitionszuschüsse	192.979,14 €	221.766,18 €
3. Nettoposition (nicht gedeckter Fehlbetrag)	0,00 €	0,00 €
Bilanzsumme Aktiva	45.266.921,96 €	45.433.395,44 €



Passiva	01.01.2021	31.12.2021
1. Eigenkapital	30.465.861,22 €	30.220.488,42 €
1.1 Basiskapital	28.297.135,39 €	28.218.857,11 €
1.2 Rücklagen	0,00 €	2.001.631,31 €
1.2.1 Rücklagen aus Überschüssen des ordentl. Ergebnisses	0,00 €	0,00 €
1.2.2 Rücklagen aus Überschüssen des Sonderergebnisses	2.247.004,11 €	2.001.631,31 €
1.2.3 Zweckgebundene Rücklagen	0,00 €	0,00 €
1.3 Fehlbeträge des ordentlichen Ergebnisses	0,00 €	0,00 €
1.3.1 Fehlbeträge aus Vorjahren	0,00 €	0,00 €
1.3.2 Jahresfehlbetrag	0,00 €	0,00 €
2. Sonderposten	10.536.175,21 €	11.129.863,17 €
2.1 Sonderposten für Investitionszuweisungen	3.278.204,36 €	4.075.814,13 €
2.2 Sonderposten für Investitionsbeiträge	6.474.444,20 €	6.310.190,66 €
2.3 Sonderposten für Sonstiges	783.526,65 €	743.858,38 €
3. Rückstellungen	181.076,11 €	226.399,10 €
3.1 Lohn- und Gehaltsrückstellungen	0,00 €	0,00 €
3.2 Unterhaltsvorschussrückstellungen	0,00 €	0,00 €
3.3 Stilllegungs- und Nachsorgerückstellungen für Abfalldeponien	0,00 €	0,00 €
3.4 Gebührenüberschussrückstellungen	181.076,11 €	226.399,10 €
3.5 Altlastensanierungsrückstellungen	0,00 €	0,00 €
3.6 Rückstellungen f. drohende Verpflichtungen aus Bürgschaften	0,00 €	0,00 €
3.7 Sonstige Rückstellungen	0,00 €	0,00 €
4. Verbindlichkeiten	3.536.092,66 €	3.222.186,11 €
4.1 Anleihen	0,00 €	0,00 €
4.2 Verbindlichkeiten aus Kreditaufnahmen	2.444.613,58 €	2.390.365,05 €
4.3 Verbindlichkeiten, die Kreditaufnahmen wirtschaftl. gleichkommen	0,00 €	0,00 €
4.4 Verbindlichkeiten aus Lieferungen und Leistungen	921.623,90 €	336.830,12 €
4.5 Verbindlichkeiten aus Transferaufwendungen	157.465,94 €	156.993,37 €
4.6 Sonstige Verbindlichkeiten	12.389,24 €	337.997,57 €
5. Passive Rechnungsabgrenzungsposten	547.716,76 €	634.458,64 €
Bilanzsumme Passiva	45.266.921,96 €	45.433.395,44 €



Für die dargestellten Bilanzposten liegen folgende Bewertungsgrundsätze zu Grunde:

Aktiva – Immaterielle Vermögensgegenstände

Immaterielle Vermögensgegenstände wurden zu Anschaffungs- und Herstellungskosten, vermindert um die planmäßigen Abschreibungen gem. § 46 Abs. 1 und 2 GemHVO bewertet.

Aktiva – Sachvermögen

Die Vermögensgegenstände des Sachvermögens wurden grundsätzlich zu Anschaffungs- und Herstellungskosten, vermindert um die planmäßigen Abschreibungen gem. § 46 Abs. 1 und 2 GemHVO bewertet. Grundstücke werden nicht abgeschrieben.

Für bewegliche Vermögensgegenstände wird vom Aktivierungswahlrecht nach § 38 Abs. 4 GemHVO Gebrauch gemacht. Dies bedeutet, dass auf die Aktivierung von beweglichen und abnutzbaren Vermögensgegenständen mit einem Anschaffungswert bis zu 800 € ohne Umsatzsteuer (Orientierung an steuerlicher Wertgrenze) verzichtet wird. Diese Vermögensgegenstände stellen im Jahr ihrer Anschaffung einen sofortigen Aufwand dar.

Aktiva – Finanzvermögen

Die Vermögensgegenstände des Finanzvermögens (z.B. Beteiligungen, Forderungen, liquide Mittel) wurden grundsätzlich zu Anschaffungskosten bilanziert.

Aktiva – Sonderposten für geleistete Investitionszuschüsse

Geleistete Investitionszuschüsse wurden als Sonderposten ausgewiesen und entsprechend abgeschrieben.

Aktiva – Sonderposten für empfangene Investitionszuschüsse

Empfangene Investitionszuschüsse wurden als (aktive) Sonderposten in der Bilanz ausgewiesen und entsprechend der Nutzungsdauer des Vermögensgegenstandes aufgelöst.

Passiva – Rückstellungen

Rückstellungen sind in Höhe des Erfüllungsbetrags anzusetzen (§ 44 Abs. 4 GemHVO).



Passiva – Verbindlichkeiten

Die Verbindlichkeiten wurden mit dem jeweiligen Rückzahlungsbetrag bewertet (§ 44 Abs. 4 GemHVO).

Erläuterungen zu den Posten der Aktivseite

Die Aktivseite der Bilanz zeigt die Mittelverwendung auf. Sie setzt sich gem. § 52 Abs. 3 GemHVO aus dem Vermögen und den Abgrenzungsposten zusammen.

Immaterielle Vermögensgegenstände

5.001,88 €

Unter immateriellen Vermögensgegenständen sind alle werthaltigen, abgrenzbaren und unkörperlichen Vermögensgegenstände zu verstehen. Sie müssen einzeln existent und selbstständig bewertbar sein. Dies sind z. B. Lizenzen und Software. Immaterielles Vermögen wird nur aktiviert, wenn es entgeltlich erworben wurde. Für selbst hergestelltes immaterielles Vermögen besteht ein Aktivierungsverbot.

Die größten Positionen sind Lizenzen für das Geoinformationssystem „LD 2“ und das Rechnungswesen „finanzplus“.

Sachvermögen

37.213.631,53 €

Das Sachvermögen wird in unbewegliches und bewegliches Vermögen unterteilt und umfasst nach § 52 Abs. 2 und 3 GemHVO und der verbindlichen Zuordnungsvorschriften zum Kontenrahmen die im Folgenden aufgeführten Vermögensgegenstände.

Unbebaute Grundstücke / grundstücksgleiche Rechte

10.742.933,66 €

Zu den unbebauten Grundstücken und grundstücksgleichen Rechten zählen die kommunalen Grünflächen, Ackerland, Wald, Forsten und sonstige unbebaute Grundstücke einschließlich der Grundstücke, die im Erbbaurecht vergeben wurden.

Unter Grünflächen wird der Grund und Boden der Gemeinde zusammengefasst, der als Parkanlage oder sonstige Erholungsfläche genutzt wird, einschließlich des Aufwuchses, der Aufbauten, der Gewässer sowie der Ausstattung. Zu den sonstigen unbebauten Grundstücken gehören unter anderem auch unbebaute Baugrundstücke, Rohbauland, Gräben und Restflächen.

Die Gemeinde Sasbach besitzt insgesamt rund 655 Hektar Waldfläche. Die Werte des Waldes stellen in der Bilanz einen festen Wert dar und unterliegen aufgrund der nachhaltigen Forstwirtschaft keiner Abschreibung.



Zum 31.12.2021 beläuft sich der Vermögenswert der unbebauten Grundstücke und grundstücksgleichen Rechte auf 10.742.933,66 €. Es sind Zugänge in Höhe von 6.440,02 € zu verzeichnen, welche insbesondere auf den getätigten Grunderwerb im Verlauf des Jahres 2021 zurückzuführen sind. Umbuchungen wurden i.H.v. 6.520,29 € vorgenommen. Die Abgänge durch Grundstücksverkäufe hingegen beliefen sich auf 104.822,31 €.

Bebaute Grundstücke / grundstücksgleiche Rechte 8.765.827,83 €

Zu den bebauten Grundstücken gehören der Grund und Boden sowie die dazugehörigen benutzbaren Gebäude (Gebäude von untergeordneter Bedeutung oder unbenutzbare Gebäude fließen nicht in die Bewertung ein, siehe § 74 Bewertungsgesetz). Bei der Bewertung ist eine Differenzierung zwischen dem Grundstücks- und Gebäudewert erforderlich. Die Werte des Grund und Bodens erfahren keine Abschreibungen. Gebäude werden je nach Nutzungsart und baulichem Zustand in der Regel über 50 Jahre abgeschrieben.

Die Gebäude werden mit den Anschaffungs- und Herstellungskosten bewertet und entsprechend der Nutzungsdauer abgeschrieben. Als wertsteigernd (und somit auf den Bilanzwert auswirkend) werden Sanierungsmaßnahmen von drei oder mehr Gewerken, die innerhalb drei aufeinanderfolgenden Jahren getätigt wurden, erfasst. Die neue Nutzungsdauer ergibt sich dann aus dem arithmetischen Mittel der Restnutzungsdauer und jener eines neuen Gebäudes. Für Gebäude, welche die Nutzungsdauer bereits überschritten haben, wird ein Erinnerungsbuchwert von 1,00 EUR angesetzt.

Die Vermögenswerte dieser Bilanzposition setzten sich wie folgt zusammen:

	01.01.2021	31.12.2021
Grund und Boden bei Wohnbauten	73.720,65 €	73.720,65 €
Gebäude, Aufbauten und Betriebsvorrichtungen bei Wohnbauten	6.368,72 €	3.386,09 €
Grund und Boden bei sozialen Einrichtungen	320.702,37 €	320.702,37 €
Gebäude, Aufbauten und Betriebsvorrichtungen bei sozialen Einrichtungen	3.723.150,19 €	3.600.376,57 €
Grund und Boden mit Schulen	270.498,81 €	270.498,81 €
Gebäude, Aufbauten und Betriebsvorrichtungen bei Schulen	723.208,11 €	625.720,92 €
Grund und Boden mit Kultur, Sport-, Freizeit und Gartenanlagen	288.474,60 €	288.474,60 €
Gebäude, Aufbauten und Betriebsvorrichtungen mit Kultur, Sport-, Freizeit und Gartenanlagen	1.392.837,23 €	1.325.261,80 €
Grund und Boden sonstiger Dienst, Geschäfts- und Betriebsgebäuden	151.684,20 €	151.684,20 €
Gebäude, Aufbauten und Betriebsvorrichtungen sonstiger Dienst, Geschäfts- und Betriebsgebäuden	2.179.334,23 €	2.106.001,82 €

Abschreibungen fielen i.H.v. 364.151,28 € an, in 2021 gab es weder Zu- noch Abgänge.



Infrastrukturvermögen

16.239.376,99 €

Zum Infrastrukturvermögen zählen Grund und Boden sowie Aufbauten für Straßen, Wege, Plätze, Brücken, Friedhöfe und Bestattungseinrichtungen, wasserbauliche Anlagen, Gewässer sowie sonstige Bauten des Infrastrukturvermögens. Der Grund und Boden sowie die zuzurechnenden Aufbauten, Betriebseinrichtungen, Bauwerke etc. sind jeweils separat zu erfassen und zu bewerten.

Straßenkörper werden als ein Vermögensgegenstand betrachtet. Die Straßenarten werden gemäß der 3. Auflage des Bilanzierungsleitfadens in Anlehnung an die Richtlinien für die Standardisierung des Oberbaus von Verkehrsflächen (RStO) unterteilt in:

Straßenart	Straßentyp	Nutzungs- dauer lt. BLF
Straßenart I	Schnellverkehrsstraße, Industriesammelstraßen	30 – 50 Jahre
Straßenart II	Hauptverkehrsstraße, Industriestraße, Straße im Gewerbegebiet	30 – 50 Jahre
Straßenart III	Wohnsammelstraße, Fußgängerzone mit Ladeverkehr	40 – 60 Jahre
Straßenart IV	Anliegerstraße, befahrbarer Wohnweg, Fußgängerzone, asphaltierte/ betonierte Feldwege	30 – 50 Jahre
Straßenart V	nicht asphaltierte/ betonierte Wege mit Unterbau	15 – 30 Jahre

Die Anschaffungs- und Herstellungskosten für Nebenanlagen wie Straßenbegleitgrün, Böschungen, Verkehrszeichen oder Verkehrsinseln werden zu den Anschaffungskosten mit einbezogen. Hochwertiges Straßenzubehör (z. B. Signalanlagen, stationäre Geschwindigkeitsüberwachungsanlagen, mobile Geschwindigkeitsanzeigetafeln) wird hingegen separat als bewegliches Vermögen ausgewiesen. Gleiches gilt für ingenieurstechnische Bauwerke und Anlagen, wie beispielsweise Brücken.

Die Vermögenswerte des Infrastrukturvermögens teilen sich wie folgt auf:

	01.01.2021	31.12.2021
Grund und Boden des Infrastrukturvermögens	1.355.928,11 €	1.369.908,95 €
Brücken, Tunnel und ingenieurbauliche Anlagen	402.648,86 €	393.667,35 €
Anlagen zur Abwasserbeseitigung	6.075.620,74 €	6.957.647,25 €
Straßen, Wege, Plätze, Verkehrsanlagen	4.380.521,20 €	4.302.288,04 €
Wasserbauliche Anlagen	29.941,83 €	33.958,48 €
Friedhöfe und Bestattungseinrichtungen	66.957,93 €	62.709,45 €
sonstige Bauten des Infrastrukturvermögens	2.200.277,42 €	3.119.197,47 €

Die Zugänge betrugen 648.395,90 €, Abgänge gab es keine zu verzeichnen, die Umbuchungen beliefen sich auf 1.744.575,01 € und die Abschreibungen lagen bei 665.490,01 €.

**Bauten auf fremden Grundstücken****183.010,12 €**

Fremde Grundstücke stehen im Eigentum eines Dritten, daher werden diese nicht bewertet. Die Bauten werden wie bebaute Grundstücke und grundstücksgleiche Rechte bewertet und aktiviert. Vorliegend handelt es sich um Vermögensgegenstände die im Pfarrgarten in Sasbach vorzufinden sind sowie um einen Stellplatz hinter dem Rewe Einkaufsmarkt in Sasbach.

Kunstgegenstände, Kulturdenkmäler**182.516,56 €**

Zu den Kunstgegenständen und Kulturdenkmälern zählen Gemälde, Skulpturen, Bau- und Bodendenkmäler sowie sonstige Kulturdenkmäler, deren Erhaltung aufgrund ihrer Bedeutung im öffentlichen Interesse liegt. Die Anschaffungs- und Herstellungskosten werden zugrunde gelegt.

Maschinen und technische Anlagen, Fahrzeuge**687.496,72 €**

Bei den Fahrzeugen und Maschinen handelt es sich überwiegend um den Fuhrpark und die Geräte der Feuerwehr und des Bauhofes. Die Bewertung erfolgt zu den Anschaffungs- und Herstellungskosten.

Den Zugängen von 125.702,27 € bei den Maschinen, technischen Anlagen und Fahrzeugen standen Abschreibungen von 80.398,08 € gegenüber. In 2021 wurde u.a. für die Feuerwehr ein neuer GwT angeschafft.

Betriebs- und Geschäftsausstattung**231.025,74 €**

Zur Betriebs- und Geschäftsausstattung gehören Einrichtungsgegenstände von Büros, Schulen und Kindergärten, Telekommunikations- und EDV-Ausstattungen, Medienausstattungen, Musikinstrumente, Werkzeuge und weitere einfache Gerätschaften.

Betriebs- und Geschäftsausstattung wurde im Jahr 2021 i.H.v. 29.526,23 € angeschafft, die jährliche Abschreibung belief sich auf 44.887,14 €.

**Vorräte****0,00 €**

Vorräte sind Vermögensgegenstände, die zum kurzfristigen Verbrauch oder Weiterveräußerung angeschafft oder hergestellt werden. Hierzu zählt beispielsweise die Heizöl- und Pelletbestände. Diese Position wird ab dem Jahr 2025 fortgeschrieben.

Geleistete Anzahlungen, Anlagen im Bau**181.443,91 €**

Hier werden Anlagen geführt, die sich zum Bilanzstichtag in Herstellung befinden und noch nicht fertiggestellt sind. Anlagen im Bau werden nicht abgeschrieben. Mit Inbetriebnahme werden diese einer der vorstehenden Bilanzpositionen zugeordnet.

Zum Bilanzstichtag wurde nur noch die Sophie-von-Harder-Schule geführt.

Finanzvermögen**7.967.196,74 €**

Finanzanlagen sind diejenigen Werte, welche auf Dauer finanziellen Anlagezwecken oder Unternehmensverbindungen dienen.

Anteile an verbundenen Unternehmen**0,00 €**

Anteile an verbundenen Unternehmen sind solche, durch die die Kommune einen direkten oder indirekten beherrschenden Einfluss ausüben kann. Dies liegt in der Regel vor, wenn mehr als 50 % der Stimmrechte ausgeübt werden, oder dies aufgrund vertraglicher Bestimmungen gewährleistet ist.

Die Gemeinde Sasbach hält keine Anteile an verbundenen Unternehmen in dem genannten Ausmaß. Weitere Details hierzu können dem Beteiligungsbericht entnommen werden.

Sonstige Beteiligungen / Kapitaleinlagen in Zweckverbänden o.a. kommunalen Zusammenschlüssen**2.009.661,70 €**

Sonstige Beteiligungen sind Anteile an Unternehmen, die gehalten werden, um eine dauerhafte Bindung zu diesem Unternehmen herzustellen, ohne beherrschenden Einfluss auszuüben. Beteiligungen werden grundsätzlich mit den Anschaffungskosten bilanziert (vgl. § 91 Abs. 4 GemO). Die Werte der Beteiligungen unterliegen keiner planmäßigen Abschreibung.

Im Einzelnen entfallen auf diese Position folgende Geschäftsguthaben bzw. Stammkapitaleinlagen:



	01.01.2021	31.12.2021
Volksbank Bühl	250,00 €	250,00 €
Nectanet	300,00 €	300,00 €
ZG Raifeisen	603,14 €	603,14 €
BGV	650,00 €	700,00 €
Arbeitsfördergesellschaft	840,00 €	840,00 €
EWO Verwaltungsgesellschaft	2.600,00 €	2.600,00 €
ITEOS	4.289,10 €	4.289,10 €
EWO Energiegesellschaft	23.300,00 €	23.300,00 €
Badenova AG	268.000,00 €	268.000,00 €
Abwasserverband Sasbachtal	868.779,46 €	868.779,46 €
E-Werk Mittelbaden	840.000,00 €	840.000,00 €

Eine detaillierte Aufstellung der oben genannten Beteiligungen der Gemeinde Sasbach kann dem Beteiligungsbericht entnommen werden.

Sondervermögen

539.412,93 €

Zum Sondervermögen nach § 96 Abs. 1 GemO gehören beispielsweise die rechtlich unselbstständigen Unternehmen und Stiftungen der Gemeinde. Hierzu zählt in Sasbach der Eigenbetrieb Wasserversorgung, für den eine Stammkapitaleinlage in Höhe von 539.412,93 € besteht.

Ausleihungen

5.630,00 €

Ausleihungen sind ausschließlich finanzielle Forderungen der Kommune, die durch Hingabe von Kapital erworben werden. Diese Vermögensgegenstände werden mit den Anschaffungskosten bewertet (vgl. § 91 Abs. 4 GemO). Die Werte der Ausleihungen unterliegen keiner planmäßigen Abschreibung.

Nachfolgende Ausleihungen werden ausgewiesen:

	01.01.2021	31.12.2021
Familienheim Mittelbaden eG	230,00 €	230,00 €
Volksbank eG	400,00 €	400,00 €
Waldservice Ortenau eG	5.000,00 €	5.000,00 €

**Wertpapiere****135.934,63 €**

Hierunter fallen Unternehmensanteile, die im Wesentlichen der Geldanlage dienen (z. B. Aktien, Investmentfonds) oder sonstige Urkunden, die Vermögensrechte verbriefen (z. B. Pfandbriefe, Festgeldanlagen). Diese Geldanlagen sind in der Bilanz auf der Aktivseite gem. § 52 Abs. 3 Nr. 1.3.5 GemHVO im Finanzvermögen auf der Bilanzposition Wertpapiere und sonstige Einlagen auszuweisen und in der Finanzrechnung als haushaltsunwirksame Zahlungsvorgänge zu behandeln (vgl. § 50 Nr. 37 und 38 GemHVO).

Zum 31.12.2021 bestand eine inländische Termingeldanlage i.H.v. 100.000,00 €. Im Weiteren setzt sich der Bilanzwert auf den Mietskautionen der Gemeinde Sasbach i.H.v. 35.934,63 € zusammen.

Öffentlich-rechtliche Forderungen, Forderungen aus Transferleistungen**867.981,44 €**

Öffentlich-rechtliche Forderungen ergeben sich aus der Festsetzung von Gebühren (Verwaltungs- und Benutzungsgebühren), Beiträgen und Steuern sowie Verwarnungs- und Bußgeldern:

• ör - Forderung aus Dienstleistungen	279.244,17 €
• ör - Forderungen aus Stundungen nach § 28 KAG	51.867,50 €
• Steuerforderungen	330.220,44 €
• Forderungen aus sonst. Transferleistungen	132.099,38 €
• übrig ör - Forderungen	7.185,49 €
• Bußgelder (OWI)	2.076,00 €

Die Forderungen werden zum jeweiligen Stichtag eines jeden Haushaltsjahres auf deren Werthaltigkeit überprüft und ggf. wertberichtigt. Wertberichtigungen wurden i.H.v. 49.450,12 € vorgenommen.

Privatrechtliche Forderungen**388.357,62 €**

Privatrechtliche Forderungen ergeben sich aufgrund eines Schuldverhältnisses, das auf einem Vertrag oder einem gesetzlichen Erfüllungstatbestand basiert. Unterteilt werden diese in Forderungen aus Lieferung und Leistung, Vorsteuer und übrige privatrechtliche Forderungen:

• pr - Forderung aus Lieferung und Leistung	222.810,73 €
• Vorsteuer Abzugsfähig Folgejahr	3.399,85 €
• übrige pr - Forderungen	83.941,69 €
• Vorsteuer Zahllastkonto	78.419,23 €

Die Forderungen werden zum jeweiligen Stichtag eines jeden Haushaltsjahres auf deren Werthaltigkeit überprüft und ggf. wertberichtigt. Wertberichtigungen wurden i.H.v. 213,88 € vorgenommen.



Liquide Mittel

4.020.218,42 €

Bei den liquiden Mitteln handelt es sich um kurzfristig verfügbare Mittel. Darunter fallen die Bestände der Girokonten bei den Kreditinstituten sowie Barmittel von Handvorschüssen und Zahlstellen zum Bilanzstichtag. Es bestehen derzeit Girokonten bei der Sparkasse Offenburg/Ortenau und bei der Volksbank Ortenau eG.

Die Gemeinde Sasbach erledigt ihre Kassengeschäfte für den Eigenbetrieb Wasserversorgung sowie für den Abwasserverband Sasbachtal über gemeinsame Girokonten im Rahmen des Liquiditätsverbunds (kameral sog. „Einheitskasse“, im NKHR sog. „verbundene Sonderkasse“). Dadurch können notwendige Kassenkreditaufnahmen zur Liquiditätssicherung vermieden und nicht benötigte Kassenmittel zu günstigeren Konditionen angelegt werden. Um ein zutreffendes Bild der Vermögenslage der Stadt zu führen, sind die anteiligen liquiden Mittel in der Bilanz des Eigenbetriebs bzw. Verbands nachzuweisen.

Der Gesamtkassenbestand zum Bilanzstichtag betrug 3.767.355,98 €, wovon Anteile i.H.v. -94.339,86 € dem Eigenbetrieb Wasserversorgung und +347.202,30 € dem Abwasserverband Sasbachtal zuzuordnen sind. Die tatsächlichen liquiden Mittel ergeben sich als Saldo aus den drei Beständen i.H.v. 4.020.218,42 €.

Die eigenen Bestände der Gemeinde Sasbach stellen sich zum 31.12.2021 in der Bilanz demnach wie folgt dar:

- | | |
|---|----------------|
| • Bankkonten (Sparkasse/Volksbank) | 4.018.768,42 € |
| • Handvorschüsse (Meldeamt, Schulen, Kitas, Museen) | 1.450,00 € |

Abgrenzungsposten

247.565,29 €

Aktive Abgrenzungsposten entstehen, wenn eine Auszahlung und der dazugehörige Aufwand nicht in die gleiche Rechnungsperiode fallen. Über Abgrenzungsposten wird eine periodengerechte Abrechnung im Ergebnishaushalt gewährleistet.

Aktive Rechnungsabgrenzungsposten

25.799,11 €

Hier werden grundsätzlich vor dem Abschlussstichtag geleistete Auszahlungen nachgewiesen, soweit sie Aufwand für eine bestimmte Zeit nach diesem Tag darstellen (§ 48 Abs. 1 GemHVO). Als aktive Rechnungsabgrenzung werden in der Bilanz zum 31.12.2021 die Beamtenbezüge des Monats Januar 2022 ausgewiesen.

Sonderposten für geleistete Investitionszuschüsse

221.766,18 €

Auszahlungen für geleistete Investitionszuschüsse werden auf diesem Posten aktiviert und über die Nutzungsdauer der damit getätigten Investitionen abgeschrieben. In 2021 wurde ein Investitionskostenzuschuss für das Kinderhaus St. Elisabeth in Sasbach geleistet.



Erläuterungen zu den Posten der Passivseite

Die Passivseite der Bilanz stellt dar, wie sich das auf der Aktivseite ausgewiesene Vermögen der Gemeinde in Eigen- und Fremdkapital aufteilt (Mittelherkunft). Dabei ist von Bedeutung, mit welchen Finanzierungsmitteln die Vermögensgegenstände finanziert wurden.

Eigenkapital **30.220.488,42 €**

Das Eigenkapital stellt den Differenzbetrag zwischen dem gesamten Vermögen (Aktiva) und sämtlichen Verpflichtungen dar. Es wird in das Basiskapital, die Rücklagen und in die Fehlbeträge des ordentlichen Ergebnisses untergliedert.

Basiskapital **28.218.857,11 €**

Das Basiskapital ist die sich in der Bilanz ergebende Differenz zwischen Vermögen und Abgrenzungsposten der Aktivseite und der Rücklagen, Sonderposten, Rückstellungen, Verbindlichkeiten und Rechnungsabgrenzungsposten der Passivseite. Ziel ist es, das Basiskapital zu erhalten.

Rücklagen **2.001.631,31 €**

Rücklagen sind für bestimmte Zwecke separierte Überschüsse aus der Ergebnisrechnung zur Zukunftssicherung. Der Bestand an Rücklagen muss nicht mit dem Bestand an liquiden Mitteln übereinstimmen.

Ein Überschuss des ordentlichen Ergebnisses ist der Unterschiedsbetrag, um den die ordentlichen Erträge die ordentlichen Aufwendungen der Ergebnisrechnung übersteigen. Ein Überschuss des Sonderergebnisses ist der Unterschiedsbetrag, um den die außerordentlichen Erträge die außerordentlichen Aufwendungen übersteigen.

Mit dem Jahresabschluss 2021 ergeben sich Rücklagen aus Überschüssen des Sonderergebnisses von 2.001.631,31 €.



Sonderposten

11.129.863,17 €

Als Sonderposten werden Investitionszuweisungen, Investitionsbeiträge, Geldspenden für Investitionen sowie der Wert von Sachzuwendungen passiviert. Gemäß § 40 Abs. 4 GemHVO werden die Sonderposten entsprechend der voraussichtlichen Nutzungsdauer des damit finanzierten Gegenstandes aufgelöst (Bruttomethode).

Sonderposten für Investitionszuweisungen

4.075.814,13 €

Investitionszuweisungen werden gemäß der Bruttomethode nach § 40 Abs. 4 GemHVO bei Erhalt passiviert und im selben Zeitraum aufgelöst, wie die damit finanzierten Vermögensgegenstände abgeschrieben werden. Das heißt, die Zuweisungen werden nicht mit den Anschaffungs- und Herstellungskosten der zugehörigen Vermögensgegenstände verrechnet, sondern stehen mit den vollen Wertansätzen in der Bilanz, sodass dem Ressourcenverbrauch des jeweiligen Jahres bei Auflösung ein Ertrag gegenübersteht.

In dieser Bilanzposition sind im Wesentlichen Sonderposten für Investitionszuweisungen des Landes sowie von privaten Unternehmen enthalten. Die größten (Einzel-)Sonderposten für Investitionszuweisungen in 2021 stellen sich wie folgt dar:

• Zuwendung Eisenbahnkreuzmaßnahme	711.376,94 €
• Zuschuss Rathausanierung	357.200,28 €
• Förderung Breitbandausbau 1. BA	266.986,21 €
• Förderung Breitbandausbau 2. BA	266.211,95 €

Sonderposten für Investitionsbeiträge

6.310.190,66 €

Als Investitionsbeiträge gelten die Erschließungsbeiträge, die nach dem Kommunalabgabengesetz bzw. der Erschließungsbeitragssatzung erhoben werden. Für die Passivierung der Erschließungsbeiträge, den Ausweis in der Bilanz und die Auflösung, gelten dieselben Regelungen, wie bei den Investitionszuweisungen.

Sonderposten für Sonstiges

743.858,38 €

Diese Bilanzposition ist ein Sammelposten für weitere Sachverhalte, die die Bildung eines Sonderpostens erforderlich machen, z.B. Geldspenden mit einem investiven Verwendungszweck. Des Weiteren werden auch bereits erhaltene Zuweisungen oder Erschließungsbeiträge für Anlagen im Bau an dieser Stelle verbucht. Mit der Aktivierung des Vermögensgegenstandes erfolgt dann die endgültige Passivierung und Auflösung des Sonderpostens.



Rückstellungen

226.399,10 €

Rückstellungen sind für bestimmte Verbindlichkeiten zu bilden, mit denen in Folgejahren gerechnet werden muss, deren genaue Höhe und / oder Fälligkeit aber noch nicht exakt feststehen (§ 91 Abs. 2 GemO). Der Maßstab für die Passivierung richtet sich nach der wahrscheinlichen Inanspruchnahme durch einen Dritten in der betreffenden Höhe bei vernünftiger Abwägung aller Umstände. Rückstellungen dienen der periodengerechten Ergebnisermittlung, indem sie den Aufwand unabhängig von einer späteren Auszahlung der jeweiligen Entstehungsperiode zuordnen. Rückstellungen sind aufzulösen, sobald der Grund hierfür entfallen ist. Je nach Entstehungsgrund werden sie in die folgenden Positionen unterteilt. Eine Abzinsung von Rückstellungen mit einer voraussichtlichen Laufzeit von mehr als fünf Jahren ist nicht mehr vorzunehmen (alte Rechtsgrundlage: § 44 Abs. 4 Satz 2 GemHVO).

Für Rückstellungen gelten die Grundsätze der Einzelerfassung und Einzelbewertung. In § 41 Abs. 1 GemHVO sind die sog. Pflichtrückstellungen aufgelistet, welche wie folgt bilanziert wurden:

	01.01.2021	31.12.2021
Gebührenüberschussrückstellungen Jahresüberschüsse der kostenrechnenden Einrichtungen, die nach § 14 Abs. 2 KAG in den fünf Folgejahren ausgeglichen werden müssen, sind nach § 41 Abs. 1 Nr. 4 GemHVO als Rückstellung für den Gebührenausschlag einzustellen. In Sasbach sind zum 31.12.2021 Überschüsse aus Schmutz- und Niederschlagswasser von kostenrechnenden Einrichtungen vorhanden.	181.076,11 €	226.399,10 €

Verbindlichkeiten

3.222.186,11 €

Verbindlichkeiten sind die am Bilanzstichtag dem Grunde, der Höhe und der Fälligkeit nach feststehenden Verpflichtungen. Um dem Grundsatz der Vollständigkeit gerecht zu werden, sind grundsätzlich sämtliche Verbindlichkeiten zu passivieren (§ 44 Abs. 4 GemHVO). Diese sind zum Bilanzstichtag einzeln zu bewerten.

Anleihen

0,00 €

Unter dieser Position werden alle Schuldverschreibungen (Kommunalobligationen) verbucht, die Rechte der Gläubiger verbrieft und somit für die Gemeinde mittel- bzw. langfristiges Fremdkapital darstellen. Bei der Gemeinde Sasbach entfällt diese Position.

Verbindlichkeiten aus Kreditaufnahmen

2.390.365,05 €

Kredite sind in Höhe des Rückzahlungsbetrages, differenziert nach Kreditgeber und Laufzeit zu passivieren. Die Gemeinde Sasbach musste im Rechnungsjahr 2021 keinen Kredit aufnehmen. Tilgungen wurden i.H.v. 54.248,53 € geleistet.



Verbindlichkeiten aus Vorgängen die Kreditaufnahmen wirtschaftlich gleichkommen

0,00 €

Verbindlichkeiten beruhen auf einer rechtlichen oder wirtschaftlichen Leistungsverpflichtung der Kommune. Sie sind die Verpflichtungen der Gemeinde gegenüber Dritten, die dem Grunde, der Höhe und der Fälligkeit nach feststehen (vgl. § 61 Nr. 38 GemHVO). Verbindlichkeiten erstrecken sich auch auf die Verpflichtung zur Erbringung von Sach- und Dienstleistungen durch die Kommune. Bei der Gemeinde Sasbach sind solche Verbindlichkeiten nicht vorhanden.

Verbindlichkeiten aus Lieferungen und Leistungen

336.830,12 €

Hierzu zählen die Verpflichtungen aus gegenseitigen Verträgen, die von der Gegenseite erfüllt sind, aber deren Rechnung von der bilanzierenden Kommune noch nicht bezahlt wurde. Dies ist bspw. dann der Fall, wenn die Kommune ein Zahlungsziel ausschöpft. Somit werden die bestehenden Verbindlichkeiten bei Lieferungen und Leistungen erst im neuen Jahr zahlungswirksam.

Als vertragliche Vereinbarungen kommen insbesondere Kauf- und Werkverträge sowie Dienstleistungsverträge in Betracht. Forderungen an Dienstleister oder Lieferanten dürfen auf Grund des Saldierungsverbots nicht mit Verbindlichkeiten aus Lieferungen und Leistungen verrechnet werden.

Verbindlichkeiten aus Transferleistungen

156.993,37 €

Verbindlichkeiten aus Transferleistungen liegen vor und sind passivierungspflichtig, sofern eine konkrete Zahlungsverpflichtung der Kommune aus Transferaufwendungen (Transferleistungen) entsteht. Diese entstehen in der Regel durch Erlass eines Bewilligungsbescheides der Kommune oder aufgrund vertraglicher bzw. gesetzlicher Verpflichtungen zu bestimmten Terminen oder Ereignissen.

Zu den Transferleistungen gehören alle Leistungen der Kommune an Dritte, die ohne eine konkrete Gegenleistung erbracht werden. Die Leistungen sind insbesondere dadurch gekennzeichnet, dass sie nicht auf einen konkreten Leistungsaustausch ausgerichtet sind.

Sonstige Verbindlichkeiten

337.997,57 €

Dies stellt eine Sammelposition für sonstige Verbindlichkeiten gegenüber Dritten dar. Hierzu zählen insbesondere die verrechnete Umsatzsteuer und abzuführende Lohn- sowie Kirchensteuer. Darüber hinaus werden hier auch die Buchungen über den Buchkreis „Fremde Finanzmittel“ (FFM) dargestellt. Diese Vorgänge betreffen nicht das Rechnungswesen der Gemeinde, hierbei handelt es sich um sog. durchlaufende Posten (z.B. Mietkautionen).

**Passive Rechnungsabgrenzungsposten****634.458,64 €**

Auf der Passivseite sind als Rechnungsabgrenzungsposten vor dem Abschlussstichtag erhaltene Einzahlungen auszuweisen, soweit sie einen Ertrag für eine bestimmte Zeit nach diesem Tag darstellen (§ 48 Abs. 2 GemHVO). Bei der Gemeinde Sasbach handelt es sich hierbei insbesondere um Einzahlungen für die Nutzungsrechte an Grabstellen. Diese werden über die Dauer des jeweiligen Nutzungsrechts aufgelöst und stellen somit Ertrag des jeweiligen Haushaltsjahres dar.



Anteil der beim KVBW gebildeten Pensionsrückstellungen

Pensionsrückstellungen sind in der Bilanz des Kommunalen Versorungsverbandes Baden-Württemberg (KVBW) auszuweisen. Nach § 41. Abs. 2 GemHVO besteht für die Kommunen ein Verbot zur Bilanzierung von Pensionsrückstellungen. Dieses Bilanzierungsverbot wurde berücksichtigt.

Gemäß § 53 Abs. 2 Nr. 4 GemHVO ist der auf die Kommune entfallende Anteil an dem beim KVBW auf Grund von § 27 Abs. 5 GKV gebildeten Pensionsrückstellung auszuweisen. Zum Stichtag 31.12.2021 wird der beim KVBW gebildete Anteil an Pensionsrückstellungen für die Gemeinde Sasbach mit 5.105.169 € angegeben.

Vorbelastung künftiger Haushaltsjahre nach § 42 GemHVO

Bürgschaften

Die Gemeinde darf nach § 88 Abs. 2 GemO Bürgschaften und Verpflichtungen aus Gewährverträgen nur zur Erfüllung ihrer Aufgaben übernehmen. Die Übernahme bedarf der Genehmigung der Rechtsaufsichtsbehörde. Diese sind als Vorbelastungen künftiger Haushaltsjahre gemäß § 43 GemHVO unter der Bilanz zu vermerken.

Art	2021
Wohnbaudarlehen L-Bank nach § 88 Abs. 5 GemO (1/3)	121.380,93 €
Vereinsbürgschaften nach 88 Abs. 2 GemO	36.815,29 €
Darlehensaufnahme EWO Beteiligungsgesellschaft mbH & Co. KG (anteilig 8,26 %)	988.043,22 €

Verpflichtungsermächtigungen

Gemäß § 86 Abs. 1 GemO dürfen Verpflichtungen zur Leistung von Auszahlungen für Investitionen und Investitionsförderungsmaßnahmen in künftigen Jahren eingegangen werden, wenn der Haushaltsplan hierzu ermächtigt.

Verpflichtungsermächtigungen wurden in 2021 nicht veranschlagt.

Übersicht über die nicht in Anspruch genommenen Kreditermächtigungen

Gemäß § 87 Abs. 3 GemO gilt die Kreditermächtigung weiter, bis die Haushaltssatzung des übernächsten Jahres erlassen ist.

Zum Ende des Rechnungsjahres 2021 besteht eine nicht in Anspruch genommene Kreditermächtigung i.H.v. 2.000.000 €.



Ermächtigungsübertragungen

Die Übertragbarkeit von Ansätzen des Ergebnis- und Finanzhaushalts ist in § 21 GemHVO geregelt. Danach bleiben die Ansätze für Auszahlungen für Investitionen und Investitionsförderungsmaßnahmen sowie die Ansätze für zweckgebundene investive Einzahlungen nach § 3 Nummern 18 und 19, deren Eingang sicher ist, bis zur Fälligkeit der letzten Zahlung für ihren Zweck verfügbar, bei Baumaßnahmen und Beschaffungen längstens jedoch zwei Jahre nach Schluss des Haushaltsjahres, in dem der Bau oder der Gegenstand in seinen wesentlichen Teilen in Benutzung genommen werden kann. Außerdem können Ansätze für Aufwendungen und Auszahlungen eines Budgets für übertragbar erklärt werden.

Im Haushaltsjahr wurden keine Ermächtigungsübertragungen vorgenommen.



Entwicklung der Liquidität zum Jahresabschluss

Nr.	Einzahlungs- und Auszahlungsarten	Finanzrechnung	
		Vorjahr	Rechnungsjahr
		EUR	EUR
1	Zahlungsmittelbestand zum Jahresbeginn	1.729.711,49	4.019.013,63
2	+/- Zahlungsmittelüberschuss/-bedarf der Ergebnisrechnung (§ 50 i. V. m. § 3 Nr. 17 GemHVO)	-398.783,81	220.102,21
3	+/- Finanzierungsmittelüberschuss/-bedarf aus Investitionstätigkeit (§ 50 i. V. m. § 3 Nr. 31 GemHVO)	1.085.439,70	-417.801,41
4	+/- Finanzierungsmittelüberschuss/-bedarf aus Finanzierungstätigkeit (§ 50 i. V. m. § 3 Nr. 35 GemHVO)	-52.789,71	-54.248,53
5	+/- Überschuss oder Bedarf aus haushaltsunwirksamen Einzahlungen und Auszahlungen (§ 50 Nr. 39 GemHVO)	1.655.435,96	*290,08
6	= Endbestand an Zahlungsmitteln am Jahresende (§ 50 Nr. 42 GemHVO)	4.019.013,63	*3.767.355,98
7a	+ Sonstige Einlagen aus Kassenmitteln zum Jahresende	135.157,10	135.934,63
7b	+ Investmentzertifikate, Kapitalmarktpapiere, Geldmarktpapiere und sonstige Wertpapiere	0,00	0,00
7c	+ Forderungen aus Liquiditätsbeziehungen zu verbundenen Unternehmen, Beteiligungen und Sondervermögen	515.213,12	94.339,86
8a	- Bestand an Kassenkrediten zum Jahresende	0,00	0,00
8b	- Verbindlichkeiten aus Liquiditätsbeziehungen zu verbundenen Unternehmen, Beteiligungen und Sondervermögen	-297.362,62	-347.202,30
9	= liquide Eigenmittel zum Jahresende	4.372.021,23	3.650.428,17
10	- übertragene Ermächtigungen für Auszahlungen (§ 21 GemHVO)	0,00	0,00
11	+ nicht in Anspruch genommene Kreditermächtigungen (auch aus Vorjahren) für Investitionen und Investitionsfördermaßnahmen	2.620.000,00	2.000.000,00
12	+ übertragene Ermächtigungen für Investitionszuwendungen, Investitionsbeiträge und ähnliche Entgelte für Investitionstätigkeit (§ 21 Abs. 1, § 3 Nr. 18, 19 GemHVO)	0,00	0,00
13	= bereinigte liquide Eigenmittel zum Jahresende	6.992.021,23	5.650.428,17
14	- davon: für zweckgebundene Rücklagen gebunden	0,00	0,00
15	- für sonstige bestimmte Zwecke gebunden	0,00	0,00
16	= bereinigte liquide Eigenmittel zum Jahresende ohne gebundene Mittel	6.992.021,23	5.650.428,17
17	nachrichtlich: Mindestliquidität (§ 22 Abs. 2 GemHVO)	311.447,26	313.329,91

* Aufgrund einer fehlerhaften Darstellung im System, weicht der Bestand vom Rechnungsergebnis ab. Der tatsächliche Bestand an Zahlungsmitteln zum Jahresende ist in Zeile 6 angegeben (3.767.355,98 €, lt. System 3.762.949,85 €). Bei der Auswertung für 2022 wird auch der tatsächlich richtige Bestand übertragen, der Fehler ist nur in 2021 aufzufinden.

Nachrichtlich: Mindestbestand an liquiden Mitteln – Berechnung der Mindestliquidität nach § 22 Abs. 2 GemHVO

Haushaltsjahr 2021:	
Zahlungswirksame Auszahlungen Verwaltungshaushalt (2018)	16.188.033,73 €
Zahlungswirksame Auszahlungen Verwaltungshaushalt (2019)	17.184.302,20 €
Auszahlungen aus laufender Verwaltungstätigkeit (2020)	13.627.150,43 €
Summe	46.999.486,36 €
Jahresdurchschnitt	15.666.495,45 €
davon 2 % (gerundet) =	313.329,91 €



Kennzahlen zur Beurteilung der finanziellen Leistungsfähigkeit

Kennzahl	Einheit	Ergebnis-VVJ 2019	ErgebnisVJ 2020	Ergebnis 2021	Planung 2022	Planung 2023	Planung 2024
1	2	3	4	5	6	7	8
E R T R A G S L A G E							
1. Ordentliches Ergebnis							
absoluter Betrag	€		- 1.024.311	-492.133,73	371.542	1.081.272	185.362
Betrag je Einwohner	€/EW		- 195	-93,26	69	200	35
Aufwandsdeckungsgrad	%		93,13000	96,69	103	108	101
1.1 Steuerkraft - netto -							
absoluter Betrag	€		4.491.696	4.812.075,24	5.899.600	6.661.500	5.991.500
Betrag je Einwohner	€/EW		855	911,90	1.092	1.230	1.121
Anteil an ordentlichen Aufwendungen	%		30,12000	32,32	43	48	41
1.2 Betriebsergebnis - netto -							
absoluter Betrag	€		5.516.006	5.304.208,97	5.528.058	5.580.228	5.806.138
Betrag je Einwohner	€/EW		1.050	1.005,16	1.023	1.030	1.086
Anteil an ordentlichen Aufwendungen	%		36,99000	35,63	40	40	39
2. Sonderergebnis							
absoluter Betrag	€		3.271.315	246.760,93	0	0	0
3. Gesamtergebnis							
absoluter Betrag	€		2.247.004	-245.372,80	371.542	1.081.272	185.362
F I N A N Z L A G E							
4. Zahlungsmittelüberschuss der Ergebnisrechnung							
absoluter Betrag	€		- 398.784	220.102,21	1.110.701	1.865.281	1.077.971
Betrag je Einwohner	€/EW		- 76	41,71	206	344	202
5. Mindestzahlungsmittelüberschuss							
absoluter Betrag	€		52.790	54.248,53	101.400	157.300	276.600
6. Nettoinvestitionsfinanzierungsmittel							
absoluter Betrag	€		- 451.574	165.853,68	1.009.301	1.707.981	801.371
Betrag je Einwohner	€/EW		- 86	31,43	187	315	150
7. Soll-Liquiditätsreserve (§ 22 Abs. 2 GemHVO)							
absoluter Betrag	€		0	0,00	0	0	0
8. liquide Eigenmittel zum Jahresende							
absoluter Betrag	€		0	0,00	0	0	0
KAPITALLAGE							
9. Eigenkapital							
absoluter Betrag	€		30.465.861	30.220.488,42			
9.1 Basiskapital (§ 61 Nr. 6 GemHVO)							
absoluter Betrag	€		28.218.857	28.218.857,11			
9.2 Eigenkapitalquote							
Verhältnis Eigenkapital zu Bilanzsumme	%		67,63000	66,52			
9.3 Fremdkapitalquote							
Verhältnis Fremdkapital zu Bilanzsumme	%		32,37000	33,48			
10. Anlagendeckung							
Verhältnis langfr. Kapital zu langfr. Vermögen	%		109,03000	109,97			
11. Verschuldung							
absoluter Betrag	€		2.444.614	2.390.365,05			
Betrag je Einwohner	€/EW		465	452,98			
11.1 Nettoneuverschuldung							
absoluter Betrag	€		- 52.790	-54.248,53	898.600	1.842.700	- 276.600



Vermögensübersicht

		Stand zum	Vermögensveränderungen im Haushaltsjahr					Stand am
Vermögen		01.01. des Haushaltsjahres ¹⁾	Vermögenszugänge	Vermögensabgänge ²⁾	Umbuchungen	Zuschreibungen	Abschreibungen ³⁾	31.12. des Haushaltsjahres (Σ Sp. 2 bis 7)
		EUR						
1		2	3	4	5 ⁴⁾	6	7	8
1.	Immaterielle Vermögensgegenstände	10.975,53	0,00	0,00	0,00	0,00	5.973,65	5.001,88
2.	Sachvermögen (ohne Vorräte)	37.282.763,60	1.202.561,55	104.822,31	0,00	0,00	1.166.871,31	37.213.631,53
	2.1. Unbebaute Grundstücke und grundstücksgleiche Rechte	10.851.772,97	6.440,02	104.822,31	-6.520,29	0,00	3.936,73	10.742.933,66
	2.2. Bebaute Grundstücke und grundstücksgleiche Rechte	9.129.979,11	0,00	0,00	0,00	0,00	364.151,28	8.765.827,83
	2.3. Infrastrukturvermögen	14.511.896,09	648.395,90	0,00	1.744.575,01	0,00	665.490,01	16.239.376,99
	2.4. Bauten auf fremden Grundstücken	170.438,19	20.580,00	0,00	0,00	0,00	8.008,07	183.010,12
	2.5. Kunstgegenstände, Kulturdenkmäler	182.516,56	0,00	0,00	0,00	0,00	0,00	182.516,56
	2.6. Maschinen und technische Anlagen, Fahrzeuge	642.192,53	125.702,27	0,00	0,00	0,00	80.398,08	687.496,72
	2.7. Betriebs- und Geschäftsausstattung	246.383,65	29.529,23	0,00	0,00	0,00	44.887,14	231.025,74
	2.8. Geleistete Anzahlungen, Anlagen im Bau	1.547.584,50	371.914,13	0,00	-1.738.054,72	0,00	0,00	181.443,91
3.	Finanzvermögen (ohne Forderungen und liquide Mittel)	2.554.704,63	0,00	0,00	0,00	0,00	0,00	2.554.704,63
	3.1. Anteile an verbundenen Unternehmen	0,00	0,00	0,00	0,00	0,00	0,00	0,00
	3.2. Sonst. Beteilig. u. Kapitaleinlagen in Zweckverbänden oder anderen kommunalen Zusammenschlüssen	2.009.661,70	0,00	0,00	0,00	0,00	0,00	2.009.661,70
	3.3. Sondervermögen	539.412,93	0,00	0,00	0,00	0,00	0,00	539.412,93
	3.4. Ausleihungen	5.630,00	0,00	0,00	0,00	0,00	0,00	5.630,00
	3.5. Wertpapiere	0,00	0,00	0,00	0,00	0,00	0,00	0,00
	Insgesamt	39.848.443,76	1.202.561,55	104.822,31	0,00	0,00	1.172.844,96	39.773.338,04

1) entspricht Stand zum 31.12. des Vorjahres

2) beinhaltet die Abgänge von Restbuchwerten aufgrund von Veräußerungen, Schenkungen, Umstufungen/Umwidmungen von Straßen, Sacheinlagen in Beteiligungen usw.

3) einschl. außerordentliche Abschreibungen

4) In dieser Spalte werden Umgliederungen bereits vorhandener Vermögensgegenstände auf andere Positionen der Übersicht abgebildet (z. B. von Nr. 2.8 nach Fertigstellung nach Nr. 2.3)



Übersicht über den Stand der Rücklagen

Art	01.01.2021	31.12.2021
	in €	
1. Ergebnismrücklagen	2.247.004,11	2.001.631,31
1.1 Rücklagen aus Überschüssen des ordentlichen Ergebnisses	0,00	0,00
1.2 Rücklagen aus Überschüssen des Sonderergebnisses	2.247.004,11	2.001.631,31
2. Zweckgebundene Rücklagen	0,00	0,00
Rücklagen gesamt	2.247.004,11	2.001.631,31

Übersicht über den Stand der Rückstellungen

Art	01.01.2021	31.12.2021
	in €	
1. Rückstellungen gemäß § 41 Abs. 1 GemHVO	181.076,11	226.399,10
1.1 Lohn- und Gehaltsrückstellungen	0,00	0,00
1.2 Unterhaltsvorschussrückstellungen	0,00	0,00
1.3 Stilllegungs- und Nachsorgerückstellungen für Abfalldeponien	0,00	0,00
1.4 Gebührenüberschussrückstellungen	181.076,11	226.399,10
1.5 Altlastensanierungsrückstellungen	0,00	0,00
1.6 Rückstellungen für drohende Verpflichtungen aus Bürgschaften und Gewährleistungen	0,00	0,00
2. Weitere Rückstellungen gemäß § 41 Abs. 2 GemHVO	0,00	0,00
Rückstellungen gesamt	181.076,11	226.399,10



Schuldenübersicht

Art der Schulden	am 01.01. des Haushaltsjahres	zum 31.12. des Haushaltsjahres	davon Tilgungszahlungen mit einem Zahlungsziel			Mehr (+) weniger (-)
			bis zu 1 Jahr	über 1 bis 5 Jahre	mehr als 5 Jahre	
1	2	3	4	5	6	7
1.1. Anleihen	0,00 €	0,00 €	0,00 €	0,00 €	0,00 €	+0,00 €
1.2. Verbindlichkeiten aus Krediten für Investitionen	2.444.613,58 €	2.390.365,05 €	54.248,53 €	740.183,42 €	1.595.933,10 €	-54.248,53 €
1.2.1. Bund	0,00 €	0,00 €	0,00 €	0,00 €	0,00 €	+0,00 €
1.2.2. Land	0,00 €	0,00 €	0,00 €	0,00 €	0,00 €	+0,00 €
1.2.3. Gemeinden und Gemeindeverbände	0,00 €	0,00 €	0,00 €	0,00 €	0,00 €	+0,00 €
1.2.4. Zweckverbände und dergleichen	0,00 €	0,00 €	0,00 €	0,00 €	0,00 €	+0,00 €
1.2.5. Kreditinstitute	2.444.613,58 €	2.390.365,05 €	54.248,53 €	740.183,42 €	1.595.933,10 €	-54.248,53 €
1.2.6. sonstige Bereiche	0,00 €	0,00 €	0,00 €	0,00 €	0,00 €	+0,00 €
1.3. Kassenkredite	0,00 €	0,00 €	0,00 €	0,00 €	0,00 €	+0,00 €
1.4. Verbindlichkeiten aus kreditähnlichen Rechtsgeschäften	0,00 €	0,00 €	0,00 €	0,00 €	0,00 €	+0,00 €
1. Gesamtschulden Kernhaushalt	2.444.613,58 €	2.390.365,05 €	54.248,53 €	740.183,42 €	1.595.933,10 €	-54.248,53 €

Art der Schulden	am 01.01. des Haushaltsjahres	zum 31.12. des Haushaltsjahres	davon Tilgungszahlungen mit einem Zahlungsziel			Mehr (+) weniger (-)
			bis zu 1 Jahr	über 1 bis 5 Jahre	mehr als 5 Jahre	
1	2	3	4	5	6	7
2.1. Anleihen	0,00 €	0,00 €	0,00 €	0,00 €	0,00 €	+0,00 €
2.2. Verbindlichkeiten aus Krediten für Investitionen	2.070.622,98 €	2.591.659,52 €	118.963,42 €	641.828,43 €	1.830.867,67 €	+521.036,54 €
2.2.1. davon Trägerdarlehen	0,00 €	0,00 €	0,00 €	0,00 €	0,00 €	+0,00 €
2.2.2. davon Darlehen bei Kreditinstituten	2.070.622,98 €	2.591.659,52 €	118.963,42 €	641.828,43 €	1.830.867,67 €	+521.036,54 €
2.3. Kassenkredite (Einheitskasse)	0,00 €	0,00 €	0,00 €	0,00 €	0,00 €	+0,00 €
2.4. Verbindlichkeiten aus kreditähnlichen Rechtsgeschäften	0,00 €	0,00 €	0,00 €	0,00 €	0,00 €	+0,00 €
2. Gesamtschulden des Sondervermögens mit Sonderrechnung	2.070.622,98 €	2.591.659,52 €	118.963,42 €	641.828,43 €	1.830.867,67 €	+521.036,54 €

Art der Schulden	am 01.01. des Haushaltsjahres	zum 31.12. des Haushaltsjahres	davon Tilgungszahlungen mit einem Zahlungsziel			Mehr (+) weniger (-)
			bis zu 1 Jahr	über 1 bis 5 Jahre	mehr als 5 Jahre	
1	2	3	4	5	6	7
3.1. Anleihen	0,00 €	0,00 €	0,00 €	0,00 €	0,00 €	+0,00 €
3.2. Verbindlichkeiten aus Krediten für Investitionen	4.515.236,56 €	4.982.024,57 €	173.211,95 €	1.382.011,85 €	3.426.800,77 €	+466.788,01 €
3.3. Kassenkredite	0,00 €	0,00 €	0,00 €	0,00 €	0,00 €	+0,00 €
3.4. Verbindlichkeiten aus kreditähnlichen Rechtsgeschäften	0,00 €	0,00 €	0,00 €	0,00 €	0,00 €	+0,00 €
3.5. Zwischensumme 3.1 + 3.2 + 3.3. + 3.4	4.515.236,56 €	4.982.024,57 €	173.211,95 €	1.382.011,85 €	3.426.800,77 €	+466.788,01 €
3.6. abzüglich Schulden zwischen Kernhaushalt und Sondervermögen mit Sonderrechnung	0,00 €	0,00 €	0,00 €	0,00 €	0,00 €	+0,00 €
3. Konsolidierte Gesamtschulden	4.515.236,56 €	4.982.024,57 €	173.211,95 €	1.382.011,85 €	3.426.800,77 €	+466.788,01 €